

Technische Spezifikation ELM 6.0

Version 20260306

Anforderungen Transmitter

Diese Richtlinien wurden in Zusammenarbeit mit den Mitgliedern des Vereins Swissdec erarbeitet:

- Suva
- Verein eAHV / IV mit den Mitgliedern:
 - Konferenz der kantonalen Ausgleichskassen
 - Vereinigung der Verbandsausgleichskassen
- Schweizerische Steuerkonferenz mit den Mitgliedern:
 - Eidgenössische Steuerverwaltung
 - Kantonale Steuerverwaltungen
- Bundesamt für Statistik
- Schweizerischer Versicherungsverband

Herausgeber

Swissdec
Fluhmattstrasse 1
6004 Luzern

<https://www.swissdec.ch>

Versionsgeschichte

Version 6.0	06.03.2026	ile, mas
Erste Ausgabe Spezifikation für ELM 6.0.		

Konventionen in diesem Dokument

Folgende Schriftarten werden in diesem Dokument verwendet:

Text	Dokumentation
Text	Code
<Text>	XML-Element
[Text]	Referenz auf ein anderes Dokument

Die Verbindlichkeit von Anforderungen ist wie folgt definiert:

Verbindlichkeit	Wort
Pflicht	muss
Wunsch	<i>soll (sollte)</i>
Absicht	<i>wird</i>
Vorschlag	<i>kann</i>

Tabelle 1. Verbindlichkeit von Anforderungen

Achtung

Für das konzeptionelle Verständnis werden teilweise schematische Darstellungen verwendet, die nicht zwingend den aktuellen Stand widerspiegeln.

Verbindlich sind ausschliesslich die jeweils veröffentlichten offiziellen XML-Schemata.

Achtung

Bei Abweichungen zwischen der deutschen, französischen und italienischen Ausgabe der Richtlinien ist die deutsche Version massgebend.

Inhaltsverzeichnis

1. Einleitung	1
1.1. Aufbau des Dokuments	1
1.2. Leitgedanke Bausteine	2
2. Geschäftsprozesse zur Übermittlung von Lohndaten mittels ELM	3
2.1. Jahresmeldung	3
2.2. Monatsmeldung	4
2.3. Mutationsmeldung	5
3. Use Cases und zugehörige Operationen	7
3.1. Übersicht	7
3.2. Grafische Darstellung der Geschäftsprozesse und ihren Use Cases	7
3.3. Uses Cases und ihre Operationen	9
4. Ping	11
5. CheckInteroperability	14
6. RegisterOrganizationAuthentication	18
6.1. Übersicht	18
6.2. Initiale synchrone Meldung	18
6.3. Datenstruktur der initialen Meldung	19
6.4. Datenstruktur der initialen Antwort	21
6.5. Datenstruktur der Synchronize-Meldung	22
6.6. Datenstruktur der Synchronize-Antwort	25
7. SubscribeOrganization	28
7.1. Übersicht	28
7.2. Initiale synchrone Meldung	28
7.3. Datenstruktur der initialen Meldung	30
7.4. Datenstruktur der initialen Antwort	32
7.5. Datenstruktur der Synchronize-Meldung	33
7.6. Datenstruktur der Synchronize-Antwort	36
8. DeclareAnnualSalary	39
8.1. ELM Jahresmeldung	39
8.2. Initiale asynchrone Meldung	39
8.3. Ablauf / Protokoll	41
8.4. Datenstruktur der initialen Meldung	41
8.5. Datenstruktur der initialen Antwort	43
8.6. Datenstruktur der GetStatus-Meldung	44
8.7. Datenstruktur der GetStatus-Antwort	45
8.8. Datenstruktur der Synchronize-Meldung	47
8.9. Datenstruktur der Synchronize-Antwort	50
9. DeclareMonthlySalary	54
9.1. ELM Monatsmeldung	54
9.2. Initiale asynchrone Meldung	54
9.3. Ablauf / Protokoll	56
9.4. Datenstruktur der initialen Meldung	56
9.5. Datenstruktur der initialen Antwort	58
9.6. Datenstruktur der GetStatus-Meldung	59
9.7. Datenstruktur der GetStatus-Antwort	60
9.8. Datenstruktur der Synchronize-Meldung	62
9.9. Datenstruktur der Synchronize-Antwort	65
10. NotifyChanges	68
10.1. ELM Mutationsmeldung	68
10.2. Initiale synchrone Meldung	68
10.3. Ablauf / Protokoll	69
10.4. Datenstruktur der initialen Meldung	70
10.5. Datenstruktur der initialen Antwort	72
10.6. Datenstruktur der Synchronize-Meldung	73

10.7. Datenstruktur der Synchronize-Antwort	76
11. Use Cases	79
11.1. UC001 Initiale Meldung senden	79
11.2. UC002 Status abholen	81
11.3. UC003 Testmeldung kennzeichnen	83
11.4. UC004 Ersatzmeldung kennzeichnen	84
11.5. UC005 Synchronisieren	85
11.6. UC006 Prozesskontrolle durchführen	86
11.7. UC007 Fall schliessen	87
11.8. UC008 Stories melden und quittieren	88
11.9. UC009 Stories abholen und verarbeiten	89
11.10. UC010 Datenflusskontrolle durchführen	90
11.11. UC011 Completion aufrufen	90
11.12. UC012 Dialog Message abwickeln	91
11.13. UC013 Anmeldeprozess (SubscribeOrganization)	92
11.14. UC014 Unternehmensauthentifizierung (RegisterOrganization)	93
11.15. UC015 Security anwenden	93
11.16. UC016 Transmitter konfigurieren	93
11.17. UC017 Supportinformationen anzeigen	94
11.18. UC018 Erreichbarkeit prüfen	95
11.19. UC019 Interoperabilität prüfen	96
A. Referenzierte Dokumente	99
B. Glossar	100
C. Detailspezifikation Swissdec Unternehmens-Authentifizierung SUA	102
C.1. Einleitung	102
C.2. SUA Prozess	102
C.3. Technische Anforderungen an die Zertifikate	104
D. Detailspezifikation DialogMessages	107
D.1. Einleitung	107
D.2. Die Verwendung von DialogMessages	107
D.3. Standard DialogMessages	113
E. Detailspezifikation Completion URL	114
E.1. Aufbau und Verarbeitung der Completion URL	114
F. Bausteine	117
F.1. AB-01 Konfiguration	117
F.2. AB-02 Erreichbarkeit	117
F.3. AB-03 Interoperabilität	117
F.4. AB-04 Anmeldung	118
F.5. AB-05 Explizite Adressierung (direkte Adressierung)	118
F.6. AB-06 Implizite Adressierung (Gruppenadressierung)	119
F.7. AB-07 Absichtserklärung	120
F.8. AB-08 Identifikation eines Geschäftsvorfalles	120
F.9. AB-09 Ersatzmeldung	121
F.10. AB-10 Request und Response IDs	121
F.11. AB-11 Testmeldung	122
F.12. AB-12 Plausibilisierung	122
F.13. AB-13 Filterung	123
F.14. AB-14 Versionsmapping	124
F.15. AB-15 Doublettenerkennung	124
F.16. AB-16 Anonymisierung	124
F.17. AB-17 Meldungsfragmentierung	125
F.18. AB-18 Swissdec Unternehmensauthentifizierung (SUA)	125
F.19. AB-19 Archivdateien	125
F.20. SB-01 Transportsicherheit (HTTPS / TLS)	126
F.21. SB-02 Transport Authentication (TLS Mutual Authentication)	126
F.22. SB-03 Nutzdatenverschlüsselung (WS-Encryption)	127

F.23. SB-04 Nutzdatensignatur (WS-Signature)	127
F.24. SB-05 Unternehmens-Authentifizierung SUA Signatur (WS-Signatur)	127
F.25. SB-06 Nichtabstreitbarkeit	128
F.26. PB-01 Synchrone Verteilung	128
F.27. PB-02 Asynchrone Verteilung	128
F.28. PB-03 Synchronisierung	129
F.29. PB-04 Dialogisierung	129
F.30. PB-05 Completion	130
F.31. PB-06 Prozessnavigation	130
F.32. PB-07 Digitalisierungsbereich	131
F.33. PB-08 Datenanfordern	131
G. Technische Dokumentationen	133
G.1. Schema Dokumentation SalaryDeclarationServiceTypes.xsd	133
G.2. Schema Dokumentation SalaryDeclarationContainer.xsd	133
G.3. Schema Dokumentation SalaryDeclaration.xsd	148
G.4. Schema Dokumentation SwissdecComponents.xsd	197
G.5. Schema Dokumentation Common.xsd	211

Abbildungsverzeichnis

2.1. Prozessübersicht Jahresmeldung	4
2.2. Prozessübersicht Monatsmeldung	5
2.3. Prozessübersicht Mutationsmeldung	6
3.1. Use Cases Initiale Meldung	7
3.2. Use Cases Synchronisierung	8
3.3. Andere Use Cases	9
4.1. Schemabild Ping	11
4.2. Schemabild PingResponse	12
5.1. Schemabild CheckInteroperability	14
5.2. Schemabild CheckInteroperabilityResponse	16
6.1. Synchroner Meldungsprozess	18
6.2. Schemabild RegisterOrganizationAuthentication	19
6.3. Schemabild Addressee	20
6.4. Schemabild RegisterOrganizationAuthenticationResponse	21
6.5. Schemabild SynchronizeRegisterOrganizationAuthentication	22
6.6. Schemabild CaseContext	24
6.7. Schemabild SynchronizeRegisterOrganizationAuthenticationResponse	25
7.1. Synchroner Meldungsprozess	29
7.2. Schemabild SubscribeOrganization	30
7.3. Schemabild Addressee	31
7.4. Schemabild SubscribeOrganizationResponse	32
7.5. Schemabild SynchronizeSubscribeOrganization	33
7.6. Schemabild CaseContext	35
7.7. Schemabild SynchronizeSubscribeOrganizationResponse	36
8.1. Asynchroner Meldungsprozess	40
8.2. DeclareAnnualSalary Protokollstatus	41
8.3. Schemabild DeclareAnnualSalary	41
8.4. Schemabild Addressee	42
8.5. Schemabild DeclareAnnualSalaryResponse	43
8.6. Schemabild GetStatusFromDeclareAnnualSalary	44
8.7. Schemabild GetStatusFromDeclareAnnualSalaryResponse	45
8.8. Schemabild Addressee	46
8.9. Schemabild SynchronizeDeclareAnnualSalary	47
8.10. Schemabild CaseContext	49
8.11. Schemabild SynchronizeDeclareAnnualSalaryResponse	50
9.1. Asynchroner Meldungsprozess	55
9.2. DeclareMonthlySalary Protokollstatus	56
9.3. Schemabild DeclareMonthlySalary	56
9.4. Schemabild Addressee	57
9.5. Schemabild DeclareMonthlySalaryResponse	58
9.6. Schemabild GetStatusFromDeclareMonthlySalary	59
9.7. Schemabild GetStatusFromDeclareMonthlySalaryResponse	60
9.8. Schemabild Addressee	61
9.9. Schemabild SynchronizeDeclareMonthlySalary	62
9.10. Schemabild CaseContext	64
9.11. Schemabild SynchronizeDeclareMonthlySalaryResponse	65
10.1. Synchroner Meldungsprozess	69
10.2. NotifyChanges Protokollstatus	69
10.3. Schemabild NotifyChanges	70
10.4. Schemabild Addressee	71
10.5. Schemabild NotifyChangesResponse	72
10.6. Schemabild SynchronizeNotifyChanges	73
10.7. Schemabild CaseContext	75
10.8. Schemabild SynchronizeNotifyChangesResponse	76

D.1. DialogMessage XML-Schema Struktur 108

D.2. Vorgehen bei der Darstellung der DialogMessage (Aktivitäts Diagramm) 111

D.3. Paragraph/Answer/DateTime-Element, andere Answer/<Type>-Elemente entsprechend 112

D.4. Struktur des DialogMessage/Previous-Elementes 112

E.1. URL-Encoding in der Completion 115

E.2. Aufbau URL gemäss RFC3986 116

F.1. AddresseeType 119

Tabellenverzeichnis

1. Verbindlichkeit von Anforderungen	iv
1.1. Beteiligte am Swissdec-Übermittlungsprozess	1
3.1. Use Cases und Operationen	9
4.1. Feldbeschreibungen Ping	11
4.2. Feldbeschreibungen UserAgent	12
4.3. Feldbeschreibungen PingResponse	12
4.4. Feldbeschreibungen UserAgent	13
5.1. Feldbeschreibungen CheckInteroperability	14
5.2. Feldbeschreibungen UserAgent	15
5.3. Feldbeschreibungen CheckInteroperabilityResponse	16
5.4. Feldbeschreibungen UserAgent	17
6.1. Feldbeschreibungen RegisterOrganizationAuthentication	19
6.2. Feldbeschreibungen RequestContext	19
6.3. Feldbeschreibungen Job	20
6.4. Feldbeschreibungen Addressee	20
6.5. Feldbeschreibungen RegisterOrganizationAuthenticationResponse	21
6.6. Feldbeschreibungen ResponseContext	21
6.7. Feldbeschreibungen SynchronizeRegisterOrganizationAuthentication	22
6.8. Feldbeschreibungen RequestContext	22
6.9. Feldbeschreibungen Sender	23
6.10. Feldbeschreibungen Addressee	23
6.11. Feldbeschreibungen Case	23
6.12. Feldbeschreibungen CaseContext	24
6.13. Feldbeschreibungen SynchronizeRegisterOrganizationAuthenticationResponse	25
6.14. Feldbeschreibungen ResponseContext	25
6.15. Feldbeschreibungen Error	26
6.16. Feldbeschreibungen SynchronizeRegisterOrganizationAuthenticationConsumer	26
6.17. Feldbeschreibungen AddresseeContext	26
6.18. Feldbeschreibungen Addressee	27
6.19. Feldbeschreibungen Case	27
7.1. Feldbeschreibungen SubscribeOrganization	30
7.2. Feldbeschreibungen RequestContext	30
7.3. Feldbeschreibungen Job	31
7.4. Feldbeschreibungen Addressee	31
7.5. Feldbeschreibungen SubscribeOrganizationResponse	32
7.6. Feldbeschreibungen ResponseContext	32
7.7. Feldbeschreibungen SynchronizeSubscribeOrganization	33
7.8. Feldbeschreibungen RequestContext	34
7.9. Feldbeschreibungen Sender	34
7.10. Feldbeschreibungen Addressee	34
7.11. Feldbeschreibungen Case	34
7.12. Feldbeschreibungen CaseContext	35
7.13. Feldbeschreibungen SynchronizeSubscribeOrganizationResponse	36
7.14. Feldbeschreibungen ResponseContext	37
7.15. Feldbeschreibungen Error	37
7.16. Feldbeschreibungen SynchronizeSubscribeOrganizationConsumer	37
7.17. Feldbeschreibungen AddresseeContext	37
7.18. Feldbeschreibungen Addressee	38
7.19. Feldbeschreibungen Case	38
8.1. Feldbeschreibungen DeclareAnnualSalary	41
8.2. Feldbeschreibungen RequestContext	42
8.3. Feldbeschreibungen Job	42
8.4. Feldbeschreibungen Addressee	43
8.5. Feldbeschreibungen DeclareAnnualSalaryResponse	43

8.6. Feldbeschreibungen ResponseContext	43
8.7. Feldbeschreibungen GetStatusFromDeclareAnnualSalary	44
8.8. Feldbeschreibungen RequestContext	44
8.9. Feldbeschreibungen GetStatusFromDeclareAnnualSalaryResponse	45
8.10. Feldbeschreibungen Addressee	46
8.11. Feldbeschreibungen Error	46
8.12. Feldbeschreibungen Success	47
8.13. Feldbeschreibungen SynchronizeDeclareAnnualSalary	48
8.14. Feldbeschreibungen RequestContext	48
8.15. Feldbeschreibungen Sender	48
8.16. Feldbeschreibungen Addressee	48
8.17. Feldbeschreibungen Case	49
8.18. Feldbeschreibungen CaseContext	49
8.19. Feldbeschreibungen SynchronizeDeclareAnnualSalaryResponse	50
8.20. Feldbeschreibungen ResponseContext	51
8.21. Feldbeschreibungen Error	51
8.22. Feldbeschreibungen SynchronizeDeclareAnnualSalaryConsumer	51
8.23. Feldbeschreibungen AddresseeContext	51
8.24. Feldbeschreibungen Addressee	52
8.25. Feldbeschreibungen Case	52
9.1. Feldbeschreibungen DeclareMonthlySalary	56
9.2. Feldbeschreibungen RequestContext	57
9.3. Feldbeschreibungen Job	57
9.4. Feldbeschreibungen Addressee	58
9.5. Feldbeschreibungen DeclareMonthlySalaryResponse	58
9.6. Feldbeschreibungen ResponseContext	58
9.7. Feldbeschreibungen GetStatusFromDeclareMonthlySalary	59
9.8. Feldbeschreibungen RequestContext	59
9.9. Feldbeschreibungen GetStatusFromDeclareMonthlySalaryResponse	60
9.10. Feldbeschreibungen Addressee	61
9.11. Feldbeschreibungen Error	61
9.12. Feldbeschreibungen Success	62
9.13. Feldbeschreibungen SynchronizeDeclareMonthlySalary	63
9.14. Feldbeschreibungen RequestContext	63
9.15. Feldbeschreibungen Sender	63
9.16. Feldbeschreibungen Addressee	63
9.17. Feldbeschreibungen Case	64
9.18. Feldbeschreibungen CaseContext	64
9.19. Feldbeschreibungen SynchronizeDeclareMonthlySalaryResponse	65
9.20. Feldbeschreibungen ResponseContext	66
9.21. Feldbeschreibungen Error	66
9.22. Feldbeschreibungen SynchronizeDeclareMonthlySalaryConsumer	66
9.23. Feldbeschreibungen AddresseeContext	66
9.24. Feldbeschreibungen Addressee	67
9.25. Feldbeschreibungen Case	67
10.1. Feldbeschreibungen NotifyChanges	70
10.2. Feldbeschreibungen RequestContext	70
10.3. Feldbeschreibungen Job	71
10.4. Feldbeschreibungen Addressee	71
10.5. Feldbeschreibungen NotifyChangesResponse	72
10.6. Feldbeschreibungen ResponseContext	72
10.7. Feldbeschreibungen SynchronizeNotifyChanges	73
10.8. Feldbeschreibungen RequestContext	74
10.9. Feldbeschreibungen Sender	74
10.10. Feldbeschreibungen Addressee	74
10.11. Feldbeschreibungen Case	74

10.12. Feldbeschreibungen CaseContext	75
10.13. Feldbeschreibungen SynchronizeNotifyChangesResponse	76
10.14. Feldbeschreibungen ResponseContext	76
10.15. Feldbeschreibungen Error	77
10.16. Feldbeschreibungen SynchronizeNotifyChangesConsumer	77
10.17. Feldbeschreibungen AddresseeContext	77
10.18. Feldbeschreibungen Addressee	78
10.19. Feldbeschreibungen Case	78
11.1. UC001 Initiale Meldung senden	79
11.2. RequestContextType	80
11.3. UserAgentType	80
11.4. UC002 Status abholen	81
11.5. UC003 Testmeldung kennzeichnen	83
11.6. UC003 Testmeldung kennzeichnen	84
11.7. UC005 Synchronisieren	85
11.8. UC006 Prozesskontrolle durchführen	86
11.9. UC007 Fall schliessen	87
11.10. UC008 Stories melden und quittieren	88
11.11. UC009 Stories abholen und verarbeiten	89
11.12. UC011 Completion aufrufen	90
11.13. UC012 Dialog Message abwickeln	91
11.14. UC013 Anmeldeprozess (SubscribeOrganization)	92
11.15. UC017 Supportinformationen anzeigen	94
11.16. UC018 Erreichbarkeit prüfen	95
11.17. UC019 Interoperabilität prüfen	96
11.18. Vorbedingungen (Transmitter)	97
11.19. Auswertung und Antwort Distributor	97
11.20. Auswertung Transmitter	98
F.1. AB-01 Konfiguration	117
F.2. AB-02 Erreichbarkeit	117
F.3. AB-03 Interoperabilität	117
F.4. AB-04 Anmeldung	118
F.5. AB-05 Explizite Adressierung (direkte Adressierung)	118
F.6. AB-06 Implizite Adressierung (Gruppenadressierung)	119
F.7. AB-07 Absichtserklärung	120
F.8. AB-08 Identifikation eines Geschäftsvorfalles	120
F.9. AB-09 Ersatzmeldung	121
F.10. AB-10 Request und Response IDs	121
F.11. AB-11 Testmeldung	122
F.12. AB-12 Plausibilisierung	122
F.13. AB-13 Filterung	123
F.14. AB-14 Versionsmapping	124
F.15. AB-15 Doublettenerkennung	124
F.16. AB-16 Anonymisierung	124
F.17. AB-18 Swissdec Unternehmensauthentifizierung (SUA)	125
F.18. AB-19 Archivdateien	125
F.19. SB-01 Transportsicherheit (HTTPS / TLS)	126
F.20. SB-02 Transport Authentication (TLS Mutual Authentication)	126
F.21. SB-03 Nutzdatenverschlüsselung (WS-Encryption)	127
F.22. SB-04 Nutzdatensignatur (WS-Signature)	127
F.23. SB-05 Unternehmens-Authentifizierung SUA Signatur (WS-Signatur)	127
F.24. SB-06 Nichtabstreitbarkeit	128
F.25. PB-01 Synchrone Verteilung	128
F.26. PB-02 Asynchrone Verteilung	128
F.27. PB-03 Synchronisierung	129
F.28. PB-04 Dialogisierung	129

F.29. PB-05 Completion	130
F.30. PB-06 Prozessnavigation	130
F.31. PB-07 Digitalisierungsbereich	131
F.32. PB-08 Datenanfordern	131

1 Einleitung

Dieses Dokument richtet sich an Software-Hersteller und -Entwickler, die für die technische Umsetzung eines Swissdec-Standards verantwortlich sind. Es enthält funktionale, technische und zusätzliche Anforderungen an Transmitter, die an den Swissdec-Distributor übermitteln wollen. Ein Transmitter wird dazu verwendet, Meldungen aus einem Sendersystem via Distributor an einen oder mehrere Endreceiver elektronisch zu versenden, damit es im entsprechenden Empfängersystem verarbeitet werden kann.

Hierbei ist es wichtig, zwischen den verschiedenen Akteuren im Swissdec-Prozess zu unterscheiden:

Sendersystem	Beim Sendersystem handelt es sich um ein System, welches Daten aufbereitet und für den Versand an Endempfänger bereitstellt. Hier werden vor allem die fachlichen Anforderungen technisch korrekt umgesetzt (Beispiel: ERP).
Transmitter	Der Transmitter übermittelt die vom Sendersystem bereitgestellten Daten an den Swissdec Distributor und empfängt die erhaltenen Antworten (Responses), um diese zu verifizieren und an das Sendersystem weiterzuleiten.
Distributor	Der Distributor ist das zentrale System, welches Daten vom Transmitter erhält, validiert, plausibilisiert und an die adressierten Endreceiver weiterleitet, sowie die erhaltenen Antworten zurück an den Transmitter sendet. Er übernimmt die Filterung und Verteilung der Daten.
Endreceiver	Der Endreceiver ist das technische Gegenstück zum Transmitter. Er empfängt und validiert die vom Distributor erhaltenen Daten und leitet diese an ein Empfängersystem weiter. Die vom Empfängersystem bereitgestellten Antworten werden danach vom Endreceiver in die Response an den Distributor eingefügt.
Empfängersystem	Das Empfängersystem erhält seine Daten vom Endreceiver um diese dann auf fachlicher Ebene verarbeiten zu können. Es stellt ausserdem die Antworten bereit, die danach über den Endreceiver zurück an den Distributor und das Sendersystem übermittelt werden sollen. (Beispiel: Versicherer, Behörde)

Tabelle 1.1. Beteiligte am Swissdec-Übermittlungsprozess

Die elektronische Übermittlung erfolgt via Webservice (SOAP) und erfolgt jeweils via Request-Response-Kommunikation. Die Kommunikation findet jeweils zwischen Transmitter und Distributor sowie zwischen Distributor und Endreceiver statt.

Dieses Dokument behandelt die Schnittstelle zwischen Transmitter und Distributor, nicht aber jene zwischen Distributor und Endreceiver.

Der Transmitter wird im Rahmen der Swissdec-Zertifizierung auf seine Funktionalität geprüft. Die Testfälle zur Zertifizierung finden sich unter [\[TFBASIS\]](#)

1.1 Aufbau des Dokuments

Dieses Dokument beschreibt im Nachfolgenden:

- Die Geschäftsprozesse, die den zu zertifizierenden Standard definieren. Dieses Kapitel beschreibt, wie die fachlich definierten Prozesse aus technischer Sicht umgesetzt werden.
- Die Operationen, die es ermöglichen, die Geschäftsprozesse abzubilden.
- Die Use Cases, die die Grundlage für die Operationen bilden.
- Im Anhang befinden sich ausserdem detaillierte Beschreibungen der Bausteine, aus denen die Use Cases definiert werden.

Der Grundgedanke bei der Beschreibung der Operationen besteht darin, einen Bezugspunkt zwischen fachlicher Dokumentation und technischer Spezifikation wie WSDL und XSD zu liefern. Dank grafischer Darstellung der XSDs und Beschreibungen der einzelnen Elemente, sollten die Operationen auf verständliche Weise den Geschäftsprozessen zugeordnet werden können.

Die Use Cases gehen von einem grundlegend technischen Ansatz aus und beschreiben die diversen Anforderungen an die Übermittlungen im Detail. Hier werden zusätzlich zum erfolgreichen Durchlaufen eines Prozesses auch mögliche alternative Abläufe und Fehlersituationen beschrieben. Ausserdem findet man hier zusätzliche Anforderungen und Informationen zur Umsetzung von Spezialfällen.

Die Use Cases setzen sich zwar aus den Bausteinen zusammen, aber es ist nicht zwingend notwendig, alle einzelnen Bausteine zu kennen und zu verstehen. Ihre Auflistung im Anhang dient nur zum besseren Verständnis, wie der vorliegende Swissdec Standard aufgebaut ist.

1.2 Leitgedanke Bausteine

Sämtliche Swissdec Standards basieren auf Bausteinen, die für alle Standards gleich sein müssen. Diese Bausteine sind Grundkonstrukte, auf denen die Use Cases aufbauen.

Es gibt drei Gruppen von Bausteinen:

- **Architekturbausteine:**

Die Architekturbausteine bilden das "Fundament" und beschreiben die grundlegenden Funktionen, die für die Umsetzung eines Standards nötig sind.

- **Securitybausteine:**

Die Securitybausteine ermöglichen eine sichere Übermittlung zwischen allen beteiligten Systemen. Sie beschreiben sowohl das Anwenden von Security-Elementen auf die zu übermittelnden Daten, als auch die Analyse der Security auf erhaltenen Daten.

- **Prozessbausteine:**

Die Prozessbausteine bieten Grundbausteine für das Zusammenfügen eines Übermittlungsprozesses. Sie beschreiben die Grundelemente, aus denen die verschiedenen Übermittlungschoreografien eines Standards zusammengestellt werden können.

2 Geschäftsprozesse zur Übermittlung von Lohndaten mittels ELM

Ein klar definierter Geschäftsprozess ist essenziell für die Entwicklung und Implementierung einer Schnittstelle. Ein definierter Geschäftsprozess gewährleistet, dass alle Beteiligten – von Entwicklern bis hin zu Endnutzern – ein gemeinsames Verständnis darüber haben, wie die Schnittstelle genutzt werden soll.

Der Swissdec-Standard "ELM" sieht folgende Geschäftsprozesse vor:

1. **Jahresmeldung:** Im Rahmen des elektronischen Lohnmeldeverfahrens (ELM) nach Swissdec-Standard werden Lohndaten eines abgeschlossenen Kalenderjahres via Distributor an verschiedene Endempfänger (Steuern, Versicherungen, Bundesämter, usw.) übermittelt und verteilt. Die Übermittlung erfolgt sicher, standardisiert und gesetzeskonform gemäss den Vorgaben von Swissdec.
2. **Monatsmeldung:** Einzelne ELM-Prozesse werden nicht zum Ende des Kalenderjahres, sondern monatlich übermittelt (z. B. QST). Auch hier wird mit dem ELM-Standard eine sichere und gesetzeskonforme Übermittlung gewährleistet.
3. **Mutationsmeldung:** Bei einigen Endempfängern ist es möglich, Mutationen im Mitarbeiterstamm mittels ELM zu kommunizieren. Ein- und Austritte, sowie diverse andere Änderungen können damit automatisiert durchgeführt werden.

Dazu kommen folgende unterstützende Prozesse:

1. **SUA-Registrierung** (siehe [Kapitel 6, RegisterOrganizationAuthentication](#)): Mit der Operation «RegisterOrganizationAuthentication» wird die SUA-Registrierung einmalig einem Empfänger übermittelt. Der Gesamte Prozess wird über einen einzelnen Empfänger abgewickelt. Das ausgestellte Zertifikat gilt allerdings übergreifend für sämtliche Prozesse und Standards von Swissdec.
2. **Anmeldung** (siehe [Kapitel 7, SubscribeOrganization](#)): Mit der Operation «SubscribeOrganization» wird die Anmeldung pro Empfänger separat übermittelt. Der adressierte Empfänger bestätigt die Anmeldung und gibt eine «SubscriptionID» zurück.

2.1 Jahresmeldung

Die klassische Jahresmeldung wird mit dem Jahresabschluss der Lohnbuchhaltung ausgelöst. Die zu übermittelnden Daten werden aufbereitet und an den Swissdec Distributor versendet, der sie danach an die verschiedenen Endempfänger verteilt. Die Meldung findet in drei Schritten statt.

- **Deklaration:** Die aufbereiteten und korrekt adressierten Lohndaten werden an den Endempfänger übertragen ([Kapitel 8, DeclareAnnualSalary](#)).
- **Freigabe:** Bei einigen Domänen ist nach der Übermittlung der Daten eine Freigabe zur Verarbeitung erforderlich. Dieser Schritt ist von Empfängerseite her optional. Sind Freigabe-Informationen vorhanden, **muss** das Sendersystem diese Freigabe durchführen, bevor der Prozess fortgesetzt werden kann.

Die Übermittlung wird entweder über ein Receiverportal oder per DialogMessage für die Verarbeitung freigegeben und gegebenenfalls ergänzt. Der Prozess sieht hierbei die Prozessstories Completion ([Abschnitt 11.11, „UC011 Completion aufrufen“](#)) und Dialog Message ([Abschnitt 11.12, „UC012 Dialog Message abwickeln“](#)) vor.

- **Abschluss, Prozesskontrolle:** Mit einer weiteren Synchronisierung wird der Status der Meldung geprüft und im Erfolgsfall eine Quittung des Endempfängers abgeholt.

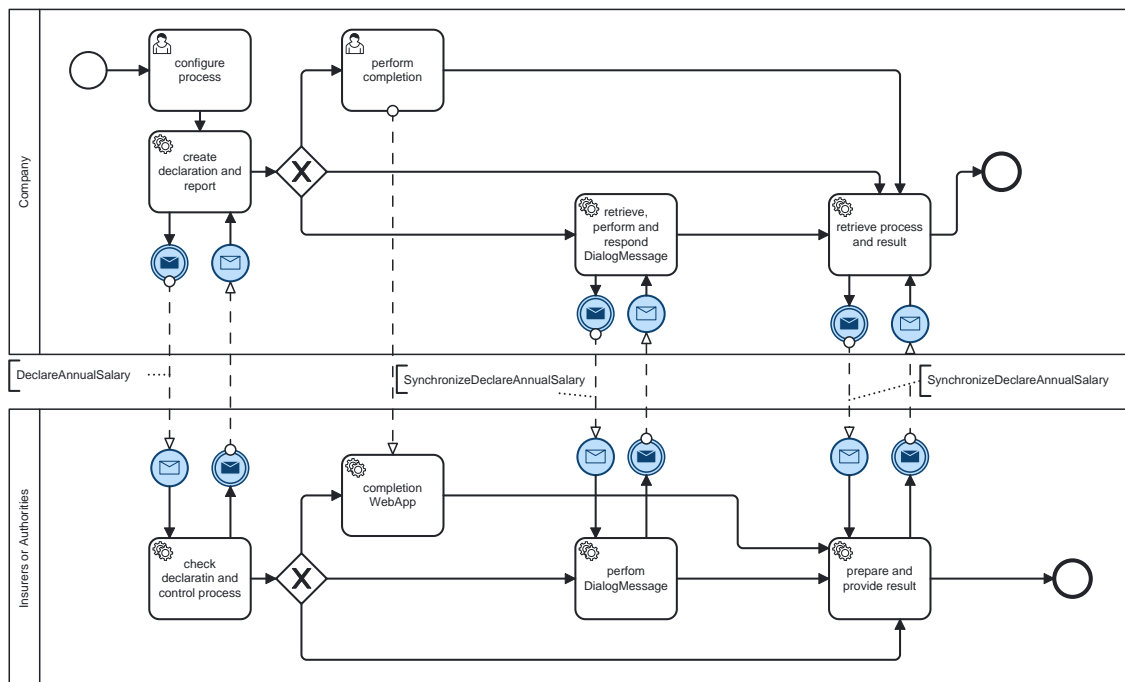


Abbildung 2.1. Prozessübersicht Jahresmeldung

2.2 Monatsmeldung

Die Monatsmeldung wird mit dem monatlichen Lohnlauf ausgelöst und bedient alle Domänen, welche mit monatlichen Meldungen rechnen. Die zu übermittelnden Daten werden aufbereitet und an den Swissdec Distributor versendet, der sie danach an die verschiedenen Endempfänger verteilt. Die Meldung findet in drei Schritten statt.

- **Deklaration:** Die aufbereiteten und korrekt adressierten Lohndaten werden an den Endempfänger übertragen ([Kapitel 9, DeclareMonthlySalary](#)).
- **Freigabe:** Bei einigen Domänen ist nach der Übermittlung der Daten eine Freigabe zur Verarbeitung erforderlich. Dieser Schritt ist von Empfängerseite her optional. Sind Freigabe-Informationen vorhanden, **muss** das Sendersystem diese Freigabe durchführen, bevor der Prozess fortgesetzt werden kann.

Die Übermittlung wird entweder über ein Receiverportal oder per DialogMessage für die Verarbeitung freigegeben und gegebenenfalls ergänzt. Der Prozess sieht hierbei die Prozessstories Completion ([Abschnitt 11.11, „UC011 Completion aufrufen“](#)) und Dialog Message ([Abschnitt 11.12, „UC012 Dialog Message abwickeln“](#)) vor.

- **Abschluss, Prozesskontrolle:** Mit einer weiteren Synchronisierung wird der Status der Meldung geprüft und im Erfolgsfall eine Quittung des Endempfängers abgeholt.

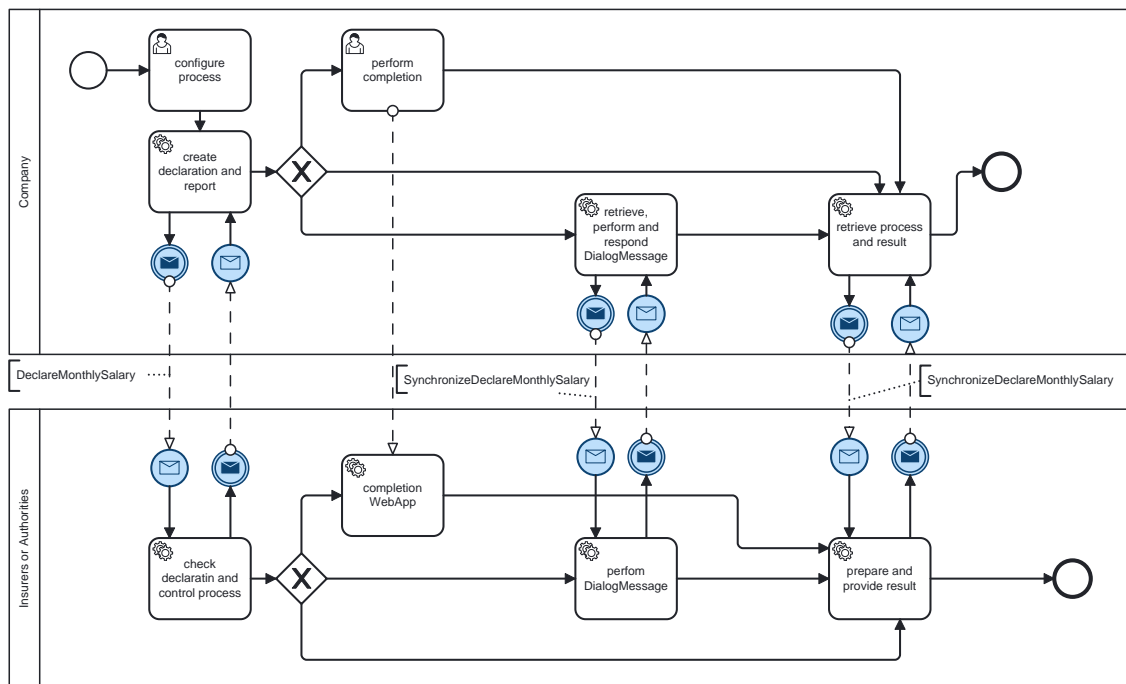


Abbildung 2.2. Prozessübersicht Monatsmeldung

2.3 Mutationsmeldung

Die Detektion einer Swissdec-Relevanten Mutation ist der Auslöser einer Mutationsmeldung. Mutationen können einzeln oder gesammelt gemeldet werden. Der Ablauf einer Mutationsmeldung ist äquivalent zu Jahres- und Monatsmeldung.

- **Deklaration:** Die aufbereiteten und korrekt adressierten Lohndaten werden an den Endempfänger übertragen ([Kapitel 10, NotifyChanges](#)).
- **Freigabe:** Bei der Mutationsmeldung ist keine Freigabe vorgesehen.
- **Abschluss, Prozesskontrolle:** Mit einer weiteren Synchronisierung wird der Status der Meldung geprüft und im Erfolgsfall eine Quittung des Endempfängers abgeholt.

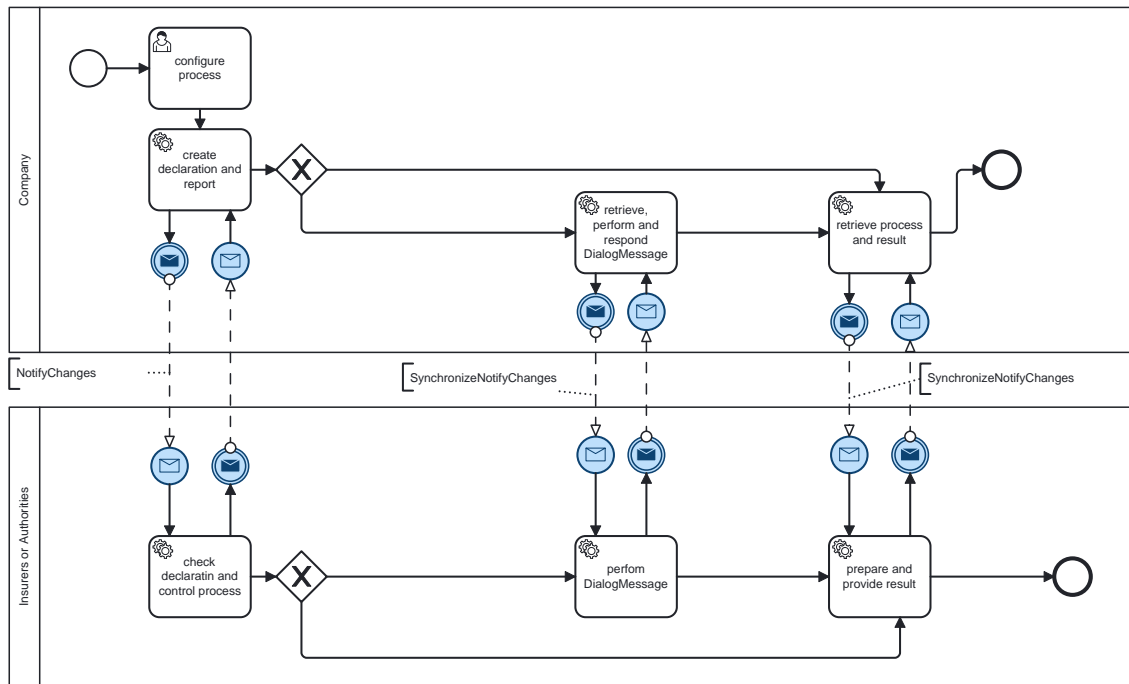


Abbildung 2.3. Prozessübersicht Mutationsmeldung

3 Use Cases und zugehörige Operationen

3.1 Übersicht

Ein Anwendungsfall (Use Case) bündelt alle möglichen Szenarien, die eintreten können, wenn ein Akteur versucht, mithilfe des betrachteten Systems ein bestimmtes fachliches Ziel zu erreichen. Er beschreibt, was inhaltlich bei dem Versuch der Zielerreichung passieren kann und abstrahiert von konkreten technischen Lösungen.

In diesem Kapitel werden die Geschäftsprozesse des Lohnstandards in Use Cases aufgeteilt, die es ermöglichen sollen, die Prozesse mit möglichen Alternativszenarien abzubilden.

Während die Operationen standardspezifisch sind, werden die Use Cases generisch gehalten und können in verschiedenen Swissdec-Standards äquivalent wiederverwendet werden.

3.2 Grafische Darstellung der Geschäftsprozesse und ihren Use Cases

Die initiale Lohnmeldung besteht darin, Lohndaten vom Transmitter an den Distributor zu übermitteln ([Abschnitt 11.1, „UC001 Initiale Meldung senden“](#)) und den Status der Übermittlung abzuholen ([Abschnitt 11.2, „UC002 Status abholen“](#)). Die Meldung kann dabei sowohl als Testfall ([Abschnitt 11.3, „UC003 Testmeldung kennzeichnen“](#)) als auch als Ersatzmeldung ([Abschnitt 11.4, „UC004 Ersatzmeldung kennzeichnen“](#)) gekennzeichnet werden. Für eine erfolgreiche Übermittlung müssen Request und Response den Security-Richtlinien entsprechen ([Abschnitt 11.15, „UC015 Security anwenden“](#)), was im Falle der Response vom Transmitter verifiziert werden **muss**.

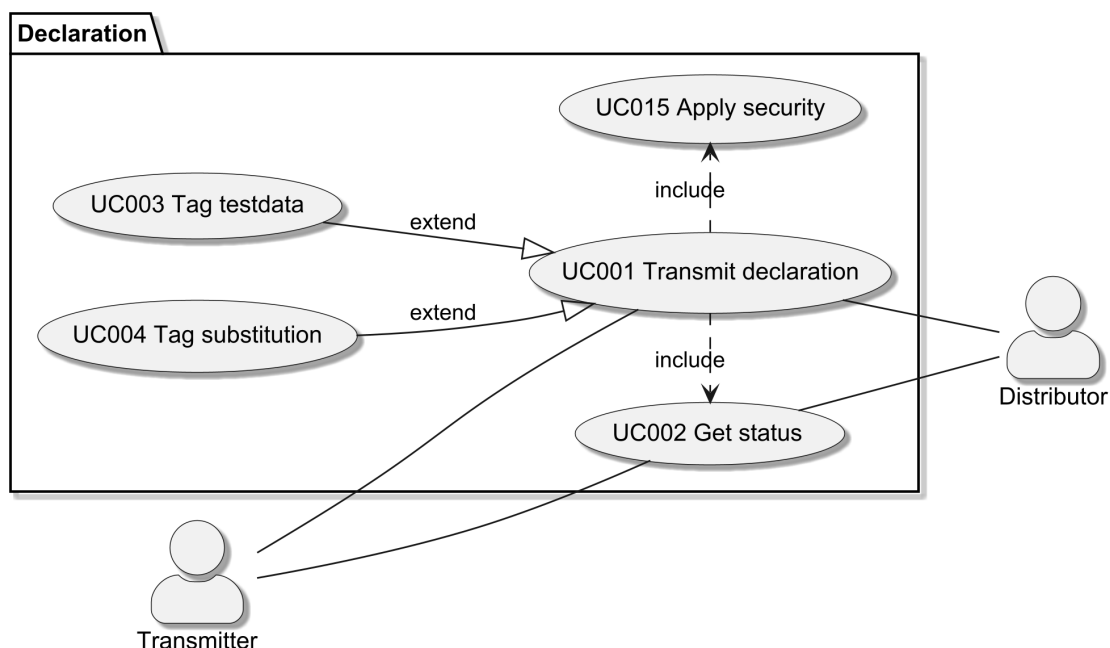


Abbildung 3.1. Use Cases Initiale Meldung

Nach erfolgreicher Deklaration werden bis zum Abschluss des Geschäftsfalls ([Abschnitt 11.7, „UC007 Fall schliessen“](#)) Synchronisierungen durchgeführt ([Abschnitt 11.5, „UC005 Synchronisieren“](#)). Während der Synchronisierungen werden Stories gemeldet und quittiert ([Abschnitt 11.8, „UC008 Stories melden und quittieren“](#)), aber auch beim Empfänger abgeholt und verarbeitet ([Abschnitt 11.9, „UC009 Stories abholen und verarbeiten“](#)). Um eine Überlastung der betroffenen Systeme zu verhindern, können alle beteiligten Systeme den Datenfluss kontrollieren ([Abschnitt 11.10, „UC010 Datenflusskontrolle durchführen“](#)). Genauso wie die Completion ([Abschnitt 11.11, „UC011 Completion aufrufen“](#)) und die Durchführung von DialogMessages ([Abschnitt 11.12, „UC012 Dialog Message abwickeln“](#)) ist die Synchronisierung Teil der Prozesskontrolle ([Abschnitt 11.6, „UC006 Prozesskontrolle durchführen“](#)). Für eine erfolgreiche Übermittlung müssen Request

und Response den Security-Richtlinien entsprechen ([Abschnitt 11.15, „UC015 Security anwenden“](#)), was im Falle der Response vom Transmitter verifiziert werden **muss**.

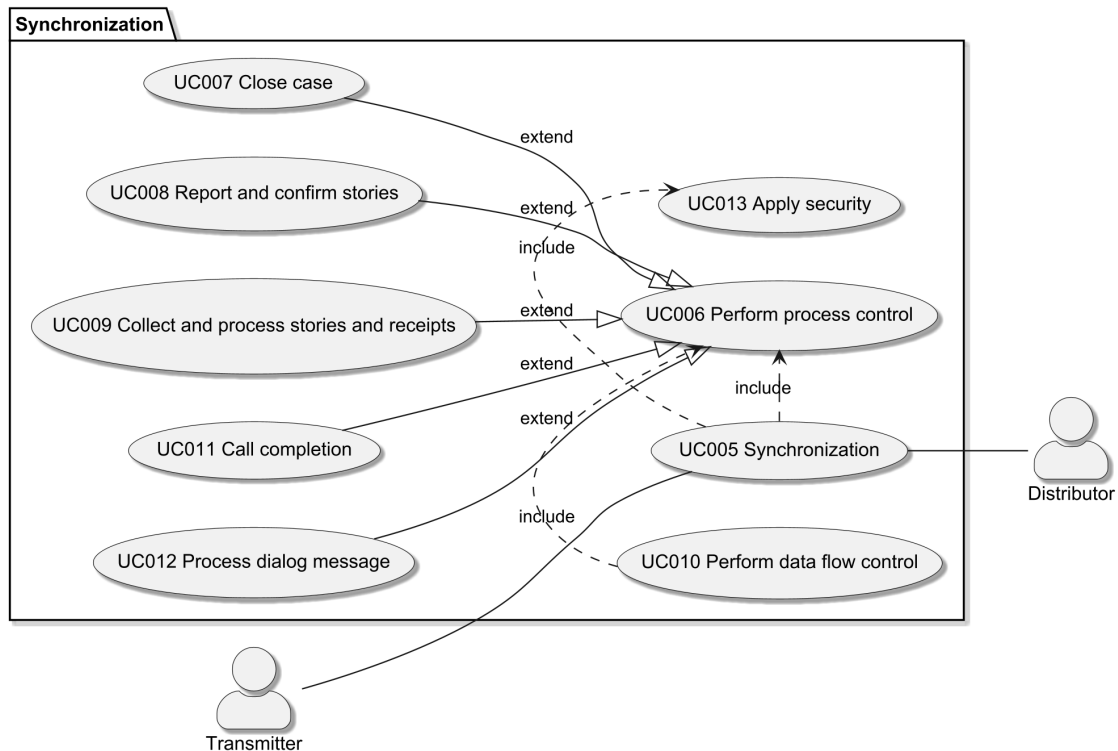


Abbildung 3.2. Use Cases Synchronisierung

Weitere Use Cases umfassen das vorgängige Konfigurieren eines Transmitters für die Übermittlung, d.h. das Einpflegen der aktuell gültigen Versicherungsprofile ([Abschnitt 11.16, „UC016 Transmitter konfigurieren“](#)) und die Darstellung von Supportinformationen ([Abschnitt 11.17, „UC017 Supportinformationen anzeigen“](#)) im Fehlerfall.

Des Weiteren gibt es einen Erreichbarkeits- ([Abschnitt 11.18, „UC018 Erreichbarkeit prüfen“](#)) und einen Interoperabilitätstest ([Abschnitt 11.19, „UC019 Interoperabilität prüfen“](#)), die bei der Erstinstallation des ERP sowie im Supportfall aufgerufen werden.

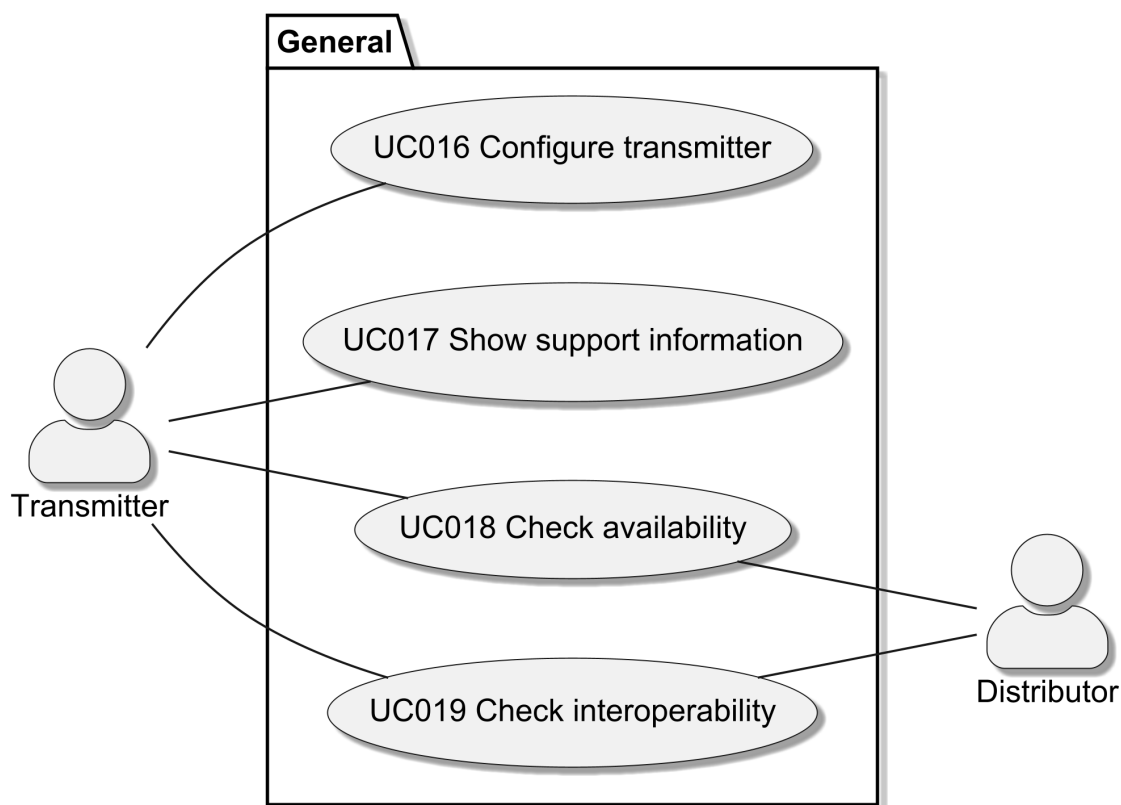


Abbildung 3.3. Andere Use Cases

3.3 Uses Cases und ihre Operationen

In der nachfolgenden Tabelle werden die Operationen des Lohnstandard auf die generisch gehaltenen Use Cases abgebildet. Dies soll dem besseren Verständnis der Zusammenhänge zwischen den fachlichen Geschäftsprozessen und den technischen Strukturen und Abläufen dienen.

Use Case	Operation / Element
UC001 Initiale Meldung senden	<ul style="list-style-type: none"> • DeclareAnnualSalary: Operation zur Deklaration von jährlichen Lohnmeldungen • DeclareAnnualSalaryResponse: Rückmeldung zu den jährlichen Lohnmeldungen • DeclareMonthlySalary: Operation zur Deklaration von monatlichen Lohnmeldungen • DeclareMonthlySalaryResponse: Rückmeldung zu den monatlichen Lohnmeldungen • NotifyChanges: Operation zur Deklaration von Mutationen (EMA) • NotifyChangesResponse: Rückmeldung zu Mutationsmeldungen • SalaryDeclarationFault: Rückmeldung im Fehlerfall
UC002 Status abholen	<ul style="list-style-type: none"> • GetStatusFromDeclareAnnualSalary: Statusabfrage der jährlichen Lohnmeldung • GetStatusFromDeclareAnnualSalaryResponse: Rückmeldung der Statusabfrage

Use Case	Operation / Element
	<ul style="list-style-type: none"> • GetStatusFromDeclareMonthlySalary: Statusabfrage der monatlichen Lohnmeldung • GetStatusFromDeclareMonthlySalaryResponse: Rückmeldung der Statusabfrage • SalaryDeclarationFault: Rückmeldung im Fehlerfall
UC005 Synchronisieren	<ul style="list-style-type: none"> • SynchronizeDeclareAnnualSalary: Aktualisierung der Jahresmeldung • SynchronizeDeclareAnnualSalaryResponse: Rückmeldung der Aktualisierungsanfrage • SynchronizeDeclareMonthlySalary: Aktualisierung der Monatsmeldung • SynchronizeDeclareMonthlySalaryResponse: Rückmeldung der Aktualisierungsanfrage • SynchronizeNotifyChanges: Aktualisierung der Mutationsmeldung • SynchronizeNotifyChangesResponse: Rückmeldung der Aktualisierungsanfrage • SalaryDeclarationFault: Rückmeldung im Fehlerfall
UC013 Anmeldungsprozess	<ul style="list-style-type: none"> • SubscribeOrganization: Anmeldungsprozess • SubscribeOrganizationResponse: Rückmeldung zum Anmeldeprozess • SynchronizeSubscribeOrganization: Aktualisierung des Anmeldeprozesses • SynchronizeSubscribeOrganizationResponse: Rückmeldung der Aktualisierungsanfrage • SalaryDeclarationFault: Rückmeldung im Fehlerfall
UC014 Unternehmensauthentifizierung (SUA)	<ul style="list-style-type: none"> • RegisterOrganizationAuthentication: SUA-Unternehmensauthentifizierung • RegisterOrganizationAuthenticationResponse: Rückmeldung zur SUA-Unternehmensauthentifizierung • SynchronizeRegisterOrganizationAuthentication: Aktualisierung des SUA-Prozesses • SynchronizeRegisterOrganizationAuthenticationResponse: Rückmeldung der Aktualisierungsanfrage • SalaryDeclarationFault: Rückmeldung im Fehlerfall
UC018 Erreichbarkeit prüfen	<ul style="list-style-type: none"> • Ping • PingResponse
UC019 Interoperabilität prüfen	<ul style="list-style-type: none"> • CheckInteroperability • CheckInteroperabilityResponse

Tabelle 3.1. Use Cases und Operationen

Feldname	Beschreibung	Typ

Tabelle 4.1. Feldbeschreibungen Ping

Feldname	Beschreibung	Typ
Producer	Hersteller der Applikation	ep_NotEmptyString-Type
Name	Name des Produktes + eventuelle Zusatzinformationen (Kauftransmitter, etc.)	ep_NotEmptyString-Type
Version	Produkt-Version	ep_NotEmptyString-Type
StandardVersion	Die Version des Standard-CH (z.B. ELM, KLE, SUA, usw.) nach der die Zertifizierung durchgeführt wurde.(z.B. 1.0) Achtung: Der Distributor kann zum Teil Versionen transformieren und wird dann automatisch eine tiefere Version setzen (z.B. 2.2).	xs decimal
Certificate	Zertifikatsnummer, xxxx.yy wie auf dem physischen Zertifikat abgebildet	ep_NotEmptyString-Type

Tabelle 4.2. Feldbeschreibungen UserAgent

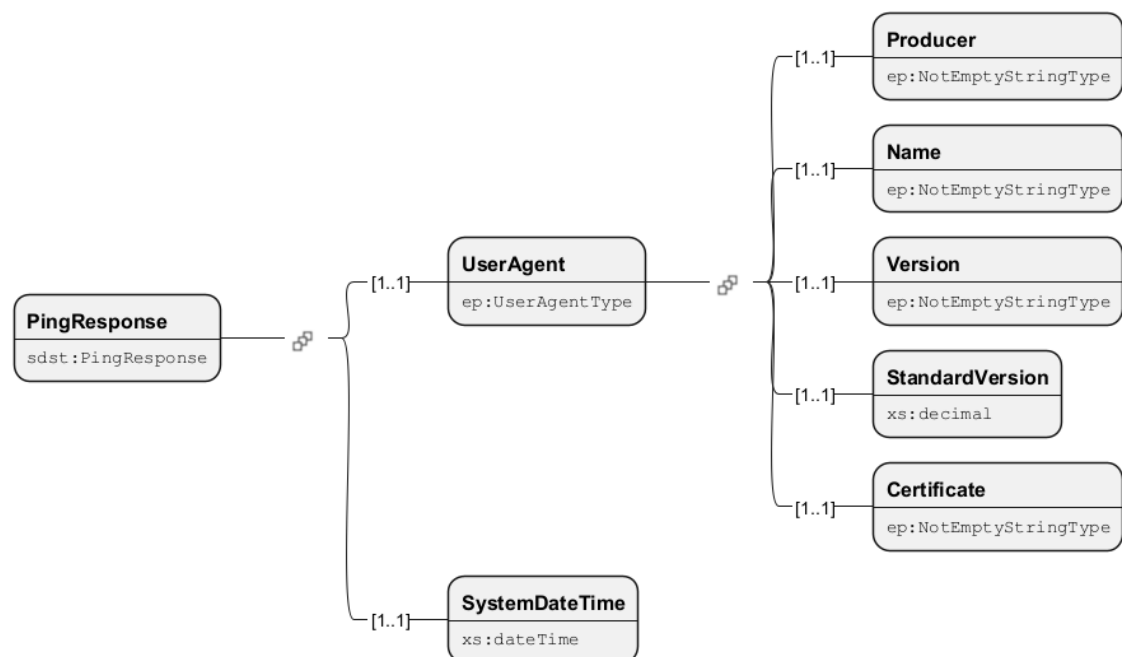


Abbildung 4.2. Schemabild PingResponse

Feldname	Beschreibung	Typ
UserAgent	Zur Qualitätsicherung des Übermittlungsprozesses werden die wesentlichen Informationen der beteiligten gesichert	ep UserAgentType

Feldname	Beschreibung	Typ
SystemDateTime	Aktuelle Systemzeit	xs dateTime

Tabelle 4.3. Feldbeschreibungen PingResponse

Feldname	Beschreibung	Typ
Producer	Hersteller der Applikation	ep_NotEmptyString-Type
Name	Name des Produktes + eventuelle Zusatzinformationen (Kauftransmitter, etc.)	ep_NotEmptyString-Type
Version	Produkt-Version	ep_NotEmptyString-Type
StandardVersion	Die Version des Standard-CH (z.B. ELM, KLE, SUA, usw.) nach der die Zertifizierung durchgeführt wurde.(z.B. 1.0) Achtung: Der Distributor kann zum Teil Versionen transformieren und wird dann automatisch eine tiefere Version setzen (z.B. 2.2).	xs decimal
Certificate	Zertifikatsnummer, xxxx.yy wie auf dem physischen Zertifikat abgebildet	ep_NotEmptyString-Type

Tabelle 4.4. Feldbeschreibungen UserAgent

5 CheckInteroperability

Eine spezielle Meldung wird an den Distributor gesendet, um die Interoperabilität (z.B. Encoding, Marshalling, Zeitangaben etc.) zwischen Transmitter und Distributor zu prüfen.

Damit die Interoperabilität zwischen einem Transmitter und dem Distributor überprüft werden kann, **muss** der Transmitter einen „CheckInteroperabilityRequest“ absetzen können. Dieser **muss** manuell ausgeführt werden.

Der Interoperabilitätstest wird zu Entwicklungszwecken, bei der Installation und im Supportfall verwendet, um die Interoperabilität zwischen einem Transmitter und dem Distributor zu gewährleisten. Die grössten zu erwartenden Schwierigkeiten liegen dabei in den Bereichen der Codierung von Zeichenketten (Encoding) und der Interpretation von Fließkommazahlen. Beide Systeme (Transmitter und Distributor) **müssen** dabei bestimmte Auswertungen vornehmen, um bei einem eventuellen Fehler auf den Verursacher schliessen zu können.

Der Interoperabilitätstest **darf nicht** im Rahmen eines automatisierten Prozesses routinemässig aufgerufen werden.

Die Anforderungen sind im [Abschnitt 11.19, „UC019 Interoperabilität prüfen“](#) beschrieben.

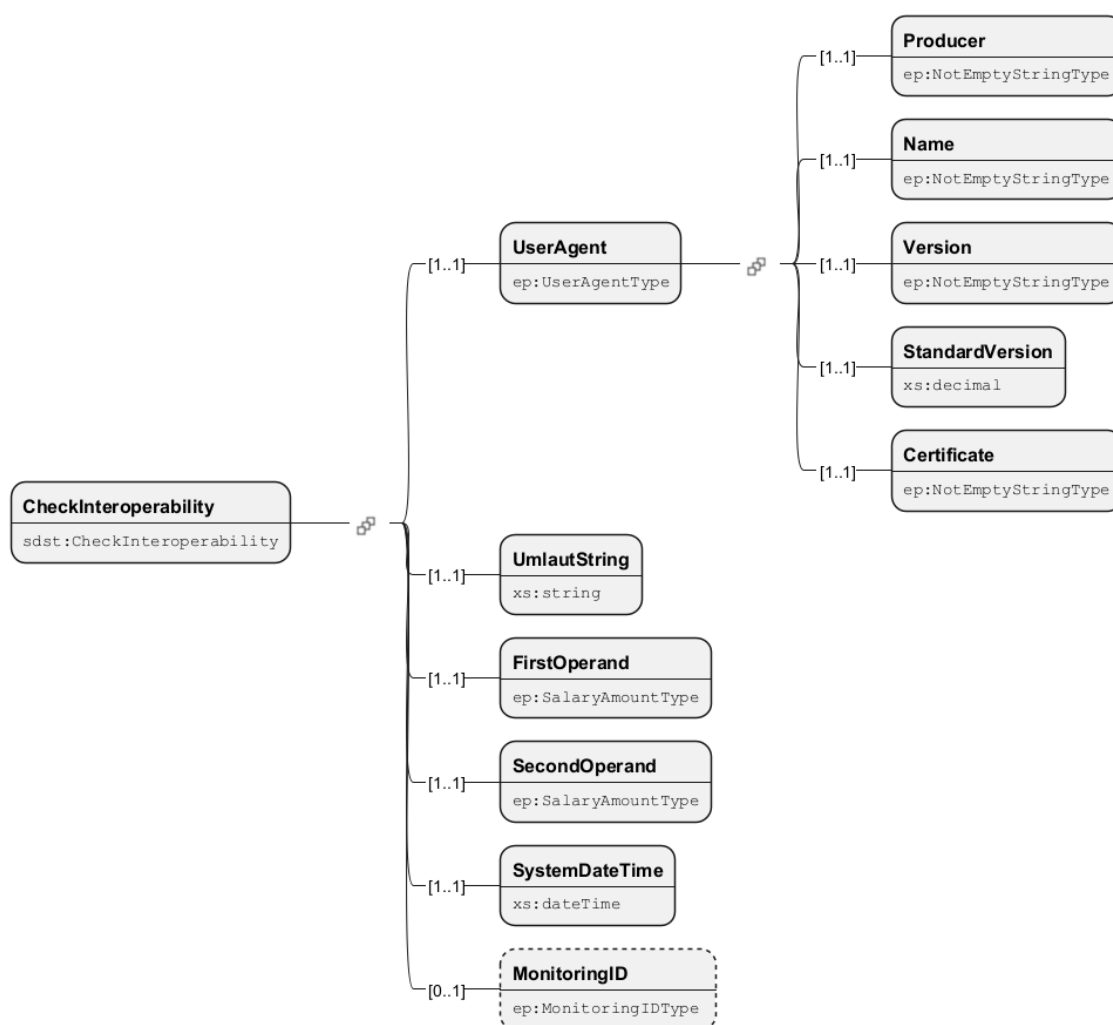


Abbildung 5.1. Schemabild CheckInteroperability

Feldname	Beschreibung	Typ
UserAgent	Zur Qualitätsicherung des Übermittlungsprozesses werden die wesentlichen Informationen der beteiligten gesichert	ep UserAgentType

Feldname	Beschreibung	Typ
UmlautString	Anordnung von Umlauten zum Testen des Encodings bei Sonderzeichen.	xs string
FirstOperand	1. Operand wird mit 2. Operand zusammengerechnet zum Testen, dass keine Datentyp-Fehler passieren.	ep_SalaryAmountType
SecondOperand	2. Operand wird mit 1. Operand zusammengerechnet zum Testen, dass keine Datentyp-Fehler passieren.	ep_SalaryAmountType
SystemDateTime	Aktuelle Systemzeit	xs dateTime
MonitoringID	Die KontrollID wird vor allem in der Referenzapplikation zur Aufteilung der Daten verwendet	ep_MonitoringIDType

Tabelle 5.1. Feldbeschreibungen CheckInteroperability

Feldname	Beschreibung	Typ
Producer	Hersteller der Applikation	ep_NotEmptyStringType
Name	Name des Produktes + eventuelle Zusatzinformationen (Kauftransmitter, etc.)	ep_NotEmptyStringType
Version	Produkt-Version	ep_NotEmptyStringType
StandardVersion	Die Version des Standard-CH (z.B. ELM, KLE, SUA, usw.) nach der die Zertifizierung durchgeführt wurde.(z.B. 1.0) Achtung: Der Distributor kann zum Teil Versionen transformieren und wird dann automatisch eine tiefere Version setzen (z.B. 2.2).	xs decimal
Certificate	Zertifikatsnummer, xxxx.yy wie auf dem physischen Zertifikat abgebildet	ep_NotEmptyStringType

Tabelle 5.2. Feldbeschreibungen UserAgent

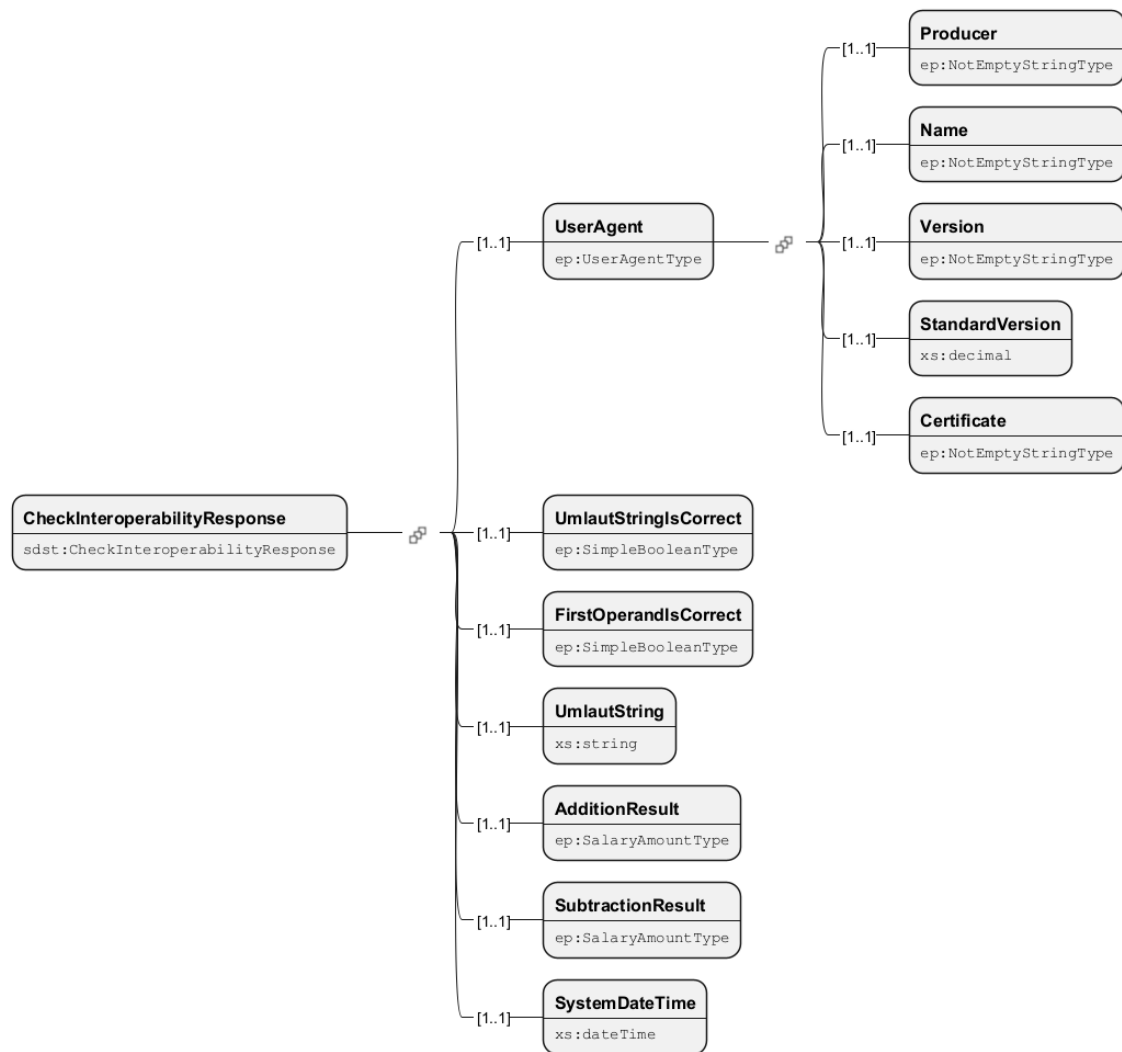


Abbildung 5.2. Schemabild CheckInteroperabilityResponse

Feldname	Beschreibung	Typ
UserAgent	Zur Qualitätsicherung des Übermittlungsprozesses werden die wesentlichen Informationen der beteiligten gesichert	ep UserAgentType
UmlautStringsCorrect	Ergebnis der Prüfung des UmlautStrings	ep SimpleBooleanType
FirstOperandIsCorrect	Ergebnis des Vergleichs der Operanden	ep SimpleBooleanType
UmlautString	Anordnung von Umlauten zum Testen des Encodings bei Sonderzeichen.	xs string
AdditionResult	Summe der beiden Operanden des Interoperabilitätstests	ep SalaryAmountType
SubtractionResult	Ergebnis des Subtraktionstests in der Interoperabilitätsprüfung	ep SalaryAmountType
SystemDateTime	Aktuelle Systemzeit	xs dateTime

Feldname	Beschreibung	Typ

Tabelle 5.3. Feldbeschreibungen CheckInteroperabilityResponse

Feldname	Beschreibung	Typ
Producer	Hersteller der Applikation	ep_NotEmptyString-Type
Name	Name des Produktes + eventuelle Zusatzinformationen (Kauftransmitter, etc.)	ep_NotEmptyString-Type
Version	Produkt-Version	ep_NotEmptyString-Type
StandardVersion	Die Version des Standard-CH (z.B. ELM, KLE, SUA, usw.) nach der die Zertifizierung durchgeführt wurde.(z.B. 1.0) Achtung: Der Distributor kann zum Teil Versionen transformieren und wird dann automatisch eine tiefere Version setzen (z.B. 2.2).	xs decimal
Certificate	Zertifikatsnummer, xxxx.yy wie auf dem physischen Zertifikat abgebildet	ep_NotEmptyString-Type

Tabelle 5.4. Feldbeschreibungen UserAgent

6 RegisterOrganizationAuthentication

6.1 Übersicht

RegisterOrganizationAuthentication ist der unterstützende Prozess für die Swissdec Unternehmens-Authentifizierung SUA. Die Anwendung der vorliegenden Operationen wird im [Anhang C, Detailspezifikation Swissdec Unternehmens-Authentifizierung SUA](#) beschrieben.

Ein SUA Zertifikat kann während seiner Gültigkeitsdauer für alle Standards verwendet werden. Somit muss ein Unternehmen nur ein SUA Zertifikat beantragen und kann dies für alle anderen Standards und Prozesse wiederverwenden.

Der Registrierung bleibt längerfristig als offener Fall bestehen, da diese für die Erneuerung der SUA Zertifikate verwendet wird.

6.2 Initiale synchrone Meldung

Die Aktivitätsdiagramme sind ohne den Endreceiver dargestellt. Die wesentliche Transmitterfunktionalität soll dargestellt werden. Die Anzeigen erfolgen wahlweise in Transmitter oder im ERP.

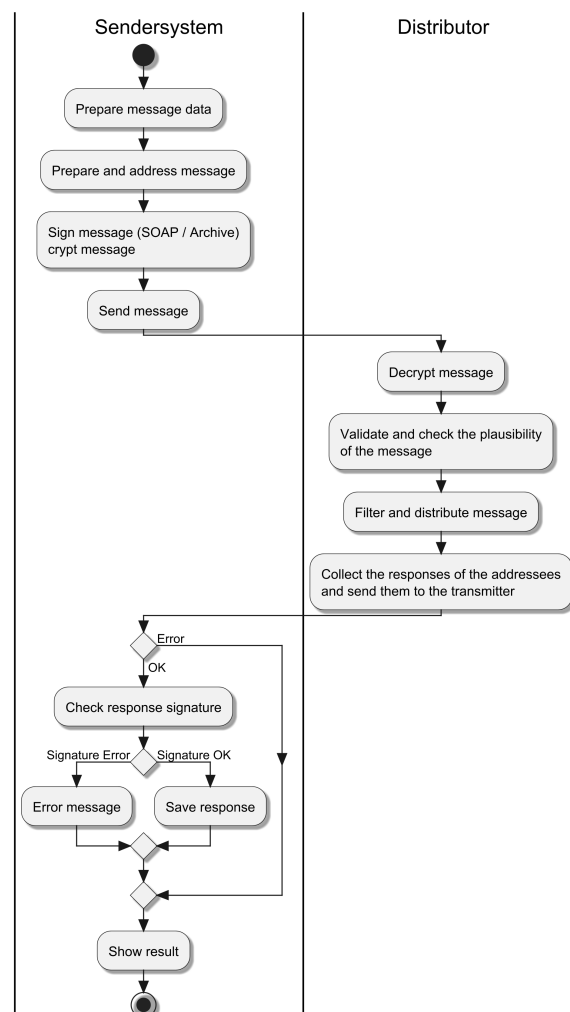


Abbildung 6.1. Synchroner Meldungsprozess

6.3 Datenstruktur der initialen Meldung

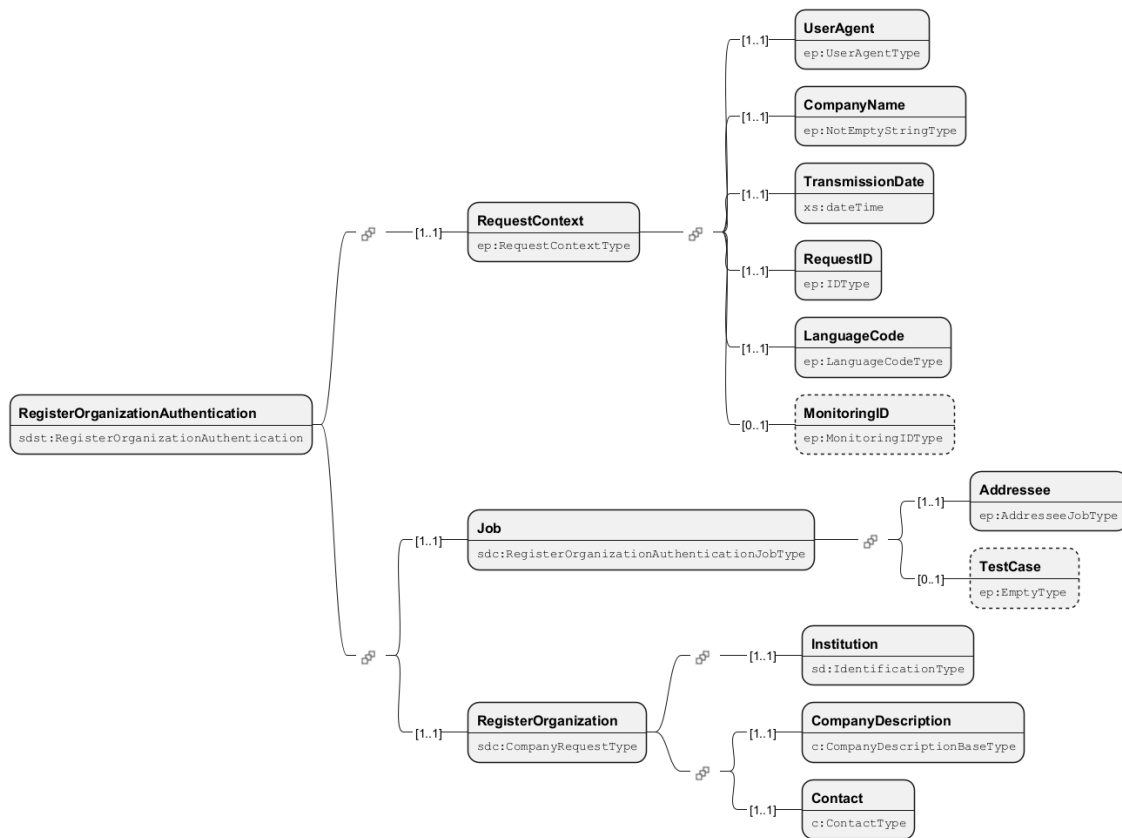


Abbildung 6.2. Schemabild RegisterOrganizationAuthentication

Feldname	Beschreibung	Typ
RequestContext	Der RequestContext enthält Informationen zum Zeitpunkt der Übermittlung, dem Absender und der Sprache.	ep RequestContextType
Job	Steuerungselement für die Verarbeitung der Meldung.	sdc RegisterOrganizationAuthenticationJobType
RegisterOrganization	Registrierungsanfrage zum lösen eines SUA-Zertifikats.	sdc CompanyRequestType
@schemaVersion	Angabe der verwendeten Minor-Version des Schemas.	c SupportedRegisterOrganizationAuthenticationSchemaVersionAttributeType

Tabelle 6.1. Feldbeschreibungen RegisterOrganizationAuthentication

Feldname	Beschreibung	Typ
UserAgent	Zur Qualitätssicherung des Übermittlungsprozesses werden die wesentlichen Informationen der beteiligten gesichert	ep UserAgentType

Feldname	Beschreibung	Typ
CompanyName	Beschreibung der wesentlichen Unternehmensdaten	ep_NotEmptyString-Type
TransmissionDate	Übertragungszeitpunkt	xs dateTime
RequestID	AuftragsID	ep IDType
LanguageCode	Sprachcode	ep_LanguageCode-Type
MonitoringID	Monitoring Identifikation	ep_MonitoringIDType

Tabelle 6.2. Felddesreibungen RequestContext

Feldname	Beschreibung	Typ
Addressee	Auflistung der Endempfänger, die die übermittelten Daten erhalten sollen.	ep_AddresseeJobType
TestCase	Testmeldung kennzeichnen. Mit diesem Flag darf die Meldung nicht produktiv verarbeitet werden.	ep_EmptyType

Tabelle 6.3. Felddesreibungen Job

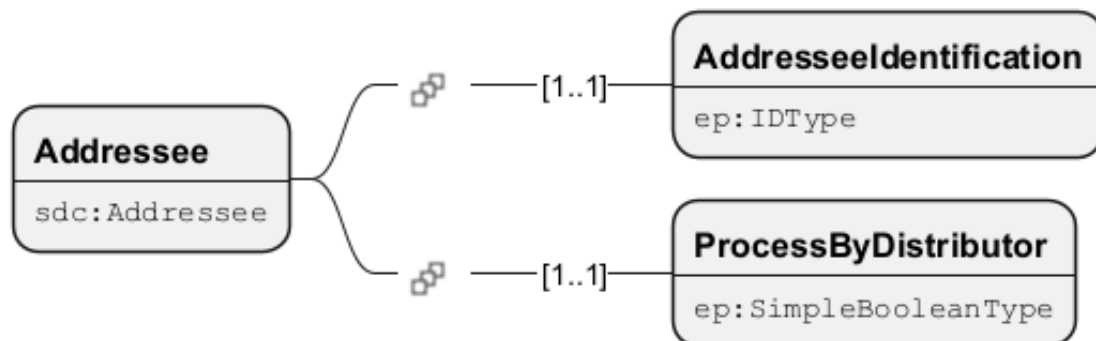


Abbildung 6.3. Schemabild Addressee

Feldname	Beschreibung	Typ
AddresseeIdentification	Identifikation des Adressaten	ep IDType
ProcessByDistributor	Dieses Flag entscheidet, ob an den Distributor übermittelte Daten von ihm verarbeitet oder ignoriert werden sollen. Steht 'false', wird der Distributor keine Verteilung vornehmen und die gesendeten Inhalte für diese Institution ignorieren.	ep_SimpleBooleanType
@addresseeID	Referenz auf Adressat	ep_InstanceRefIDType

Tabelle 6.4. Felddesreibungen Addressee

6.4 Datenstruktur der initialen Antwort

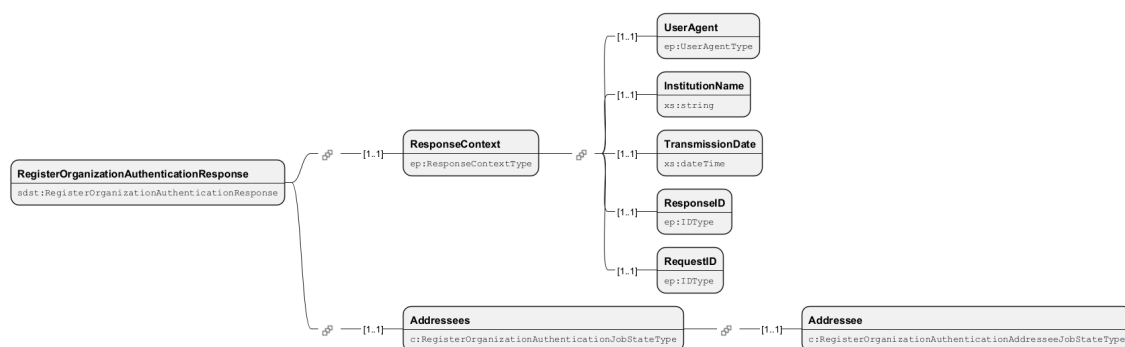


Abbildung 6.4. Schemabild RegisterOrganizationAuthenticationResponse

Feldname	Beschreibung	Typ
ResponseContext	Der ResponseContext enthält Informationen zum Zeitpunkt der Übermittlung, dem Absender und der Sprache.	ep ResponseContextType
Addressees	Auswahl der Endempfänger und Markierung als Testfall	c RegisterOrganizationAuthenticationJobStateType

Tabelle 6.5. Feldbeschreibungen RegisterOrganizationAuthenticationResponse

Feldname	Beschreibung	Typ
UserAgent	Zur Qualitätsicherung des Übermittlungsprozesses werden die wesentlichen Informationen der beteiligten gesichert	ep UserAgentType
InstitutionName	Institutionsname	xs string
TransmissionDate	Übertragungszeitpunkt	xs dateTime
ResponseID	AntwortID	ep IDType
RequestID	AuftragsID	ep IDType

Tabelle 6.6. Feldbeschreibungen ResponseContext

6.5 Datenstruktur der Synchronize-Meldung

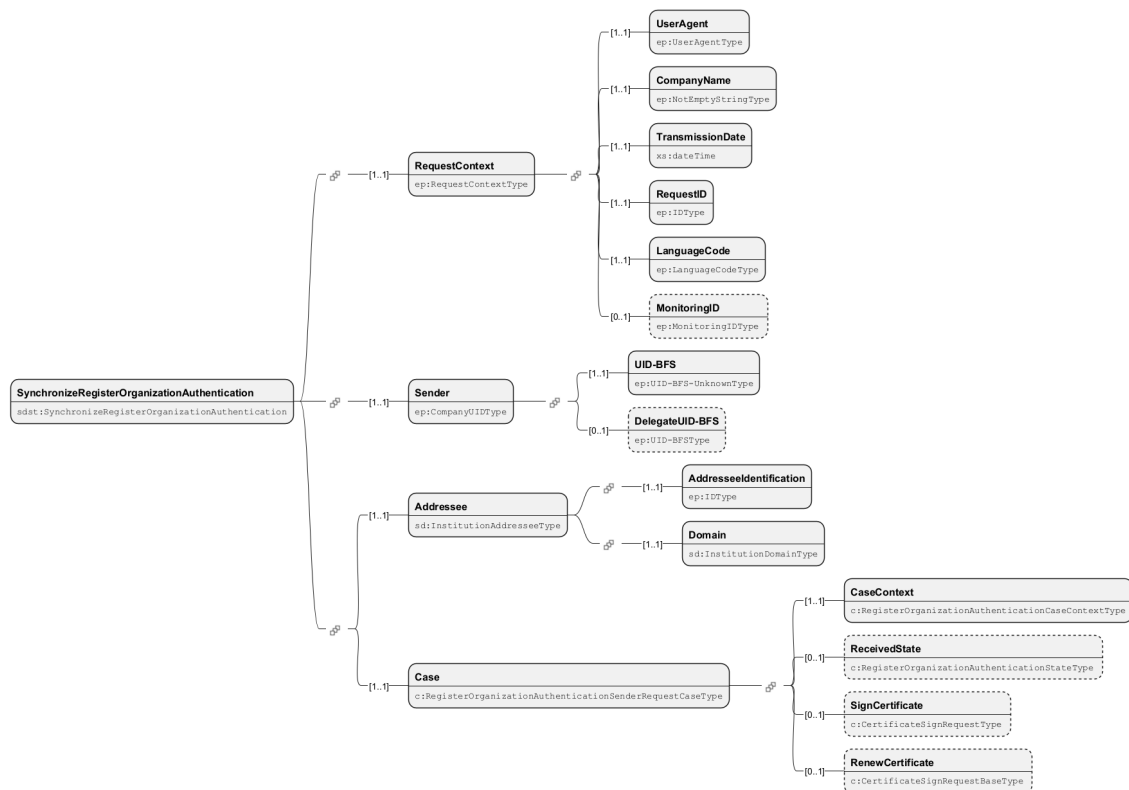


Abbildung 6.5. Schemabild SynchronizeRegisterOrganizationAuthentication

Feldname	Beschreibung	Typ
RequestContext	Der RequestContext enthält Informationen zum Zeitpunkt der Übermittlung, dem Absender und der Sprache.	ep RequestContext-Type
Sender	Absender der übermittelten Informationen	ep CompanyUIDType
Addressee	Informationen zum Adressaten	sd InstitutionAddresseeType
Case	Fallcontext und Stories	c RegisterOrganizationAuthenticationSenderRequestCaseType
@schemaVersion	Angabe der verwendeten Minor-Version des Schemas.	c SupportedRegisterOrganizationAuthenticationSchemaVersionAttributeType

Tabelle 6.7. Felddesreibungen SynchronizeRegisterOrganizationAuthentication

Feldname	Beschreibung	Typ
UserAgent	Zur Qualitätsicherung des Übermittlungsprozesses werden die wesentlichen Informationen der beteiligten gesichert	ep UserAgentType

Feldname	Beschreibung	Typ
CompanyName	Beschreibung der wesentlichen Unternehmensdaten	ep_NotEmptyString-Type
TransmissionDate	Übertragungszeitpunkt	xs dateTime
RequestID	AuftragsID	ep_IDType
LanguageCode	Sprachcode	ep_LanguageCode-Type
MonitoringID	Monitoring Identifikation	ep_MonitoringIDType

Tabelle 6.8. Felddescriptions RequestContext

Feldname	Beschreibung	Typ
UID-BFS	Unternehmens-Identifikationsnummer / UID-BFS	ep_UID-BFS-UnkownType
DelegateUID-BFS	Unternehmens UID-BFS Typ	ep_UID-BFSType

Tabelle 6.9. Felddescriptions Sender

Feldname	Beschreibung	Typ
AddresseeIdentification	Identifikation des Adressaten	ep_IDType
Domain	Domäne	sd_InstitutionDomainType

Tabelle 6.10. Felddescriptions Addressee

Feldname	Beschreibung	Typ
CaseContext	Dieses Element enthält Informationen und Identifikatoren zum Fall.	c_RegisterOrganizationAuthenticationCaseContextType
ReceivedState	Der Status lautet: Übermittlung empfangen	c_RegisterOrganizationAuthenticationStateType
SignCertificate	Anfrage zur Signierung eines Zertifikats	c_CertificateSignRequestType
RenewCertificate	Anfrage zur Erneuerung eines SUA-Zertifikats	c_CertificateSignRequestBaseType

Tabelle 6.11. Felddescriptions Case

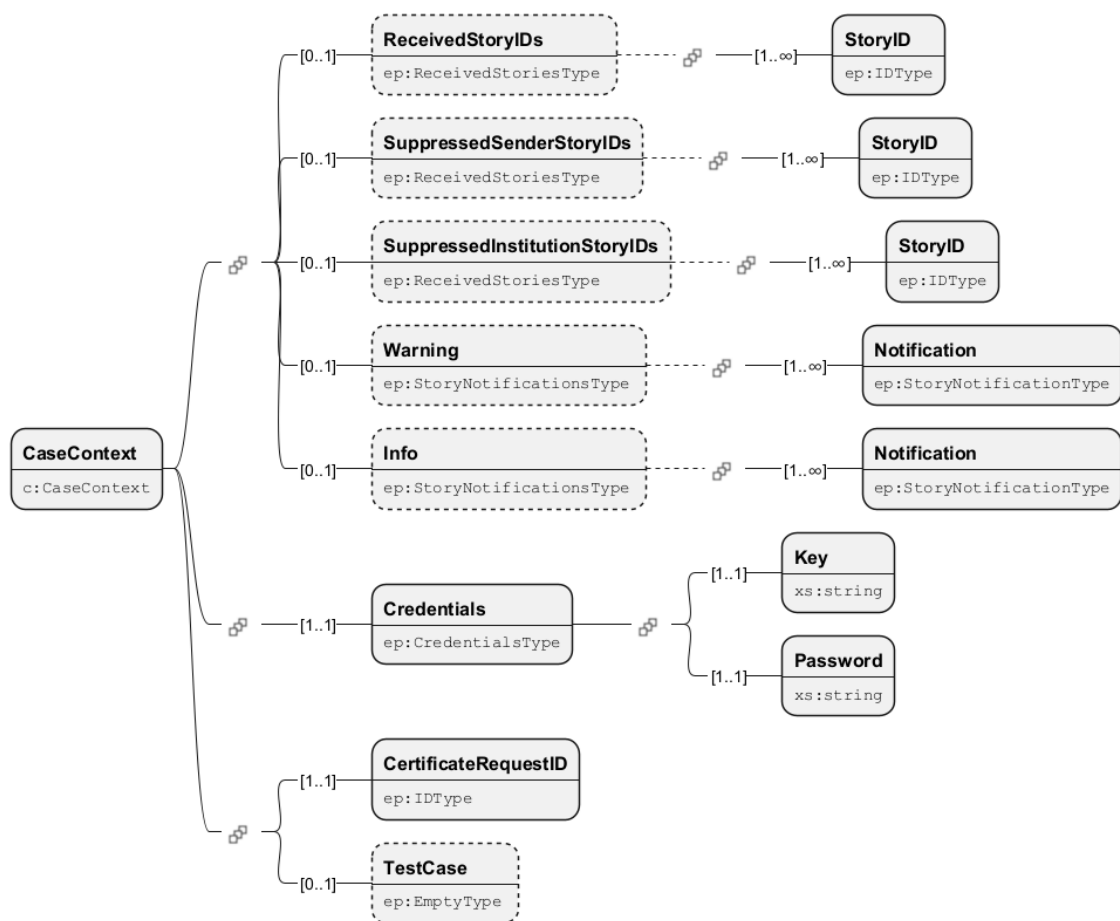


Abbildung 6.6. Schemabild CaseContext

Feldname	Beschreibung	Typ
ReceivedStoryIDs	Die Empfangenen StoryIDs als Quittungsliste.	ep ReceivedStoriesType
SuppressedSenderStoryIDs	Die StoryIDs des Senders, die vom Distributor unterdrückt wurden. Das kann bei Mapping-Problemen geschehen.	ep ReceivedStoriesType
SuppressedInstitutionStoryIDs	Die StoryIDs des Empfängers, die vom Distributor unterdrückt wurden. Das kann bei Mapping-Problemen geschehen.	ep ReceivedStoriesType
Warning	Warnungen, die an den Producer / Transmitter zurückgeschickt werden.	ep StoryNotificationsType
Info	Informationen, die an den Producer / Transmitter zurückgeschickt werden.	ep StoryNotificationsType
Credentials	Berechtigungsnachweis	ep CredentialsType
CertificateRequestID	ID zur Anforderung des Zertifikats	ep IDType
TestCase	Testfall	ep EmptyType

Feldname	Beschreibung	Typ

Tabelle 6.12. Feldbeschreibungen CaseContext

6.6 Datenstruktur der Synchronize-Antwort

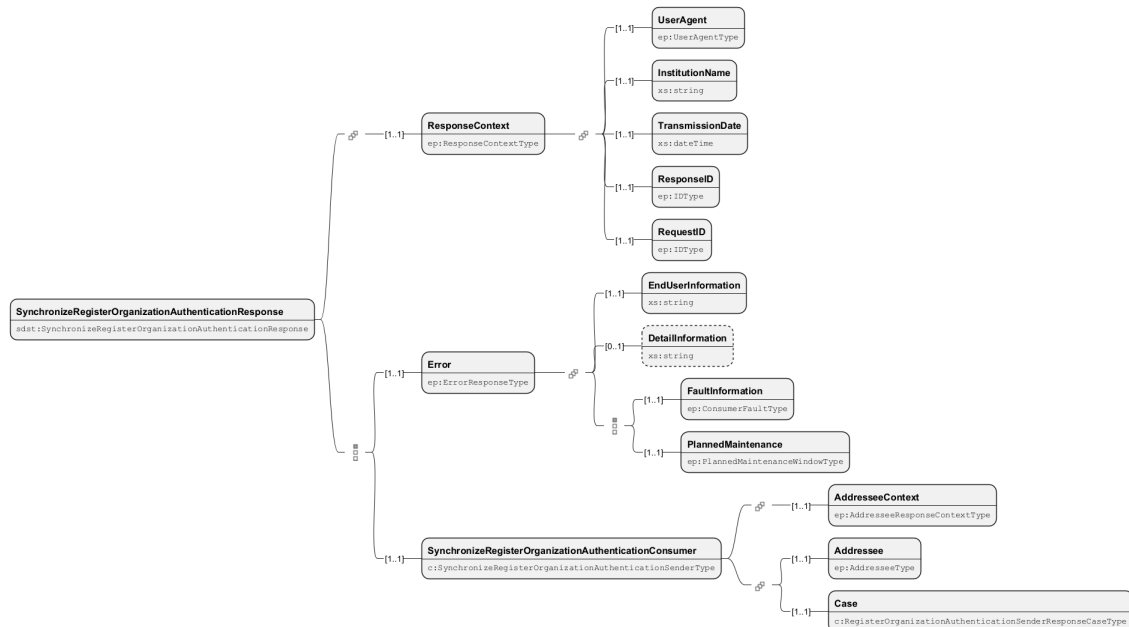


Abbildung 6.7. Schemabild SynchronizeRegisterOrganizationAuthenticationResponse

Feldname	Beschreibung	Typ
ResponseContext	Der ResponseContext enthält Informationen zum Zeitpunkt der Übermittlung, dem Absender und der Sprache.	ep_ResponseContextType
Error	Die Verarbeitung war nicht erfolgreich und es sind Fehler aufgetreten.	ep_ErrorResponseType
SynchronizeRegisterOrganizationAuthenticationConsumer	Organisationsregistrierung und -authentifizierung	c_SynchronizeRegisterOrganizationAuthenticationSenderType

Tabelle 6.13. Feldbeschreibungen SynchronizeRegisterOrganizationAuthenticationResponse

Feldname	Beschreibung	Typ
UserAgent	Zur Qualitätssicherung des Übermittlungsprozesses werden die wesentlichen Informationen der beteiligten gesichert	ep_UserAgentType
InstitutionName	Institutionsname	xs string
TransmissionDate	Übertragungszeitpunkt	xs dateTime

Feldname	Beschreibung	Typ
ResponseID	AntwortID	ep IDType
RequestID	AuftragsID	ep IDType

Tabelle 6.14. Feldbeschreibungen ResponseContext

Feldname	Beschreibung	Typ
EndUserInformation	Informationen zum Endnutzer	xs string
DetailInformation	Informationen im Detail	xs string
FaultInformation	Informationen zum Fehler	ep_ConsumerFault-Type
PlannedMaintenance	Geplante Wartung	ep_PlannedMaintenanceWindowType

Tabelle 6.15. Feldbeschreibungen Error

Feldname	Beschreibung	Typ
AddresseeContext	Kontextangaben zum Adressaten	ep_AddresseeResponseContextType
Addressee	Angaben zum Adressaten	ep AddresseeType
Case	Informationen zum Fall	c RegisterOrganizationAuthenticationSenderResponseCaseType

Tabelle 6.16. Feldbeschreibungen SynchronizeRegisterOrganizationAuthenticationConsumer

Feldname	Beschreibung	Typ
UserAgent	Zur Qualitätsicherung des Übermittlungsprozesses werden die wesentlichen Informationen der beteiligten gesichert	ep UserAgentType
InstitutionName	Institutionsname	xs string
TransmissionDate	Übertragungszeitpunkt	xs dateTime
ResponseID	AntwortID	ep IDType
RequestID	AuftragsID	ep IDType
ProducerResponse-Notifications	Antwort vom Producer zurückgegeben	ep_FeedbackNotificationsType
Warning	Warnung wurde zurückgegeben	ep NotificationsType
Info	Informationen wurden zurückgegeben	ep NotificationsType

Feldname	Beschreibung	Typ

Tabelle 6.17. Felddesreibungen AddresseeContext

Feldname	Beschreibung	Typ
AddresseeIdentifica- tion	Identifikation des Adressaten	ep IDType

Tabelle 6.18. Felddesreibungen Addressee

Feldname	Beschreibung	Typ
CaseContext	Fallkontext	c RegisterOrganizationAuthenticati- onCaseContextType
State	Status des Falls	c RegisterOrganizationAuthenticati- onStateType
Quittance	Quittierung der Registrationsmeldung	c RegisterOrganizationAuthenticati- onQuittanceType
Certificate	Zertifikat	c CertificateSignRe- sponseType

Tabelle 6.19. Felddesreibungen Case

7 SubscribeOrganization

7.1 Übersicht

Ein Sendersystem muss sich bei einem Empfängersystem für einen späteren Übermittlungsprozess (z.B. EO) anmelden können. Mit diesem Anmeldeprozess wird der zukünftige Informationsaustausch über den Distributor zwischen den Beteiligten in die Wege geleitet. Der Anmeldeprozess dient dazu, Informationen auf Vertragsebene auszutauschen und keine fachlichen Inhalte. Diese werden je nach Swissdec Standard dann erst nach erfolgreich abgeschlossenem Anmeldeprozess mittels anderer Operationen übermittelt.

Der Anmeldeprozess besteht aus drei Schritten:

- **SubscribeOrganization:** In einem ersten Schritt übermittelt das Unternehmen seine Informationen an den Endempfänger, um sich für den späteren Informationsaustausch anzumelden. Als Antwort darauf erhält der Absender eine SubscriptionID, die in den weiteren Schritten zur Identifikation beim Endempfänger genutzt wird.
- **SynchronizeSubscribeOrganization:** In allen weiteren Schritten können nun mittels SubscriptionID Informationen beim Endempfänger abgeholt werden.
- **SynchronizeSubscribeOrganization:** Es *sollten* etwa 1x wöchentlich weitere Synchronisierungen durchgeführt werden. So wird das Sendersystem zeitnah über Änderungen seitens Endempfänger informiert.

7.2 Initiale synchrone Meldung

Die Aktivitätsdiagramme sind ohne den Endreceiver dargestellt. Die wesentliche Transmitterfunktionalität *soll* dargestellt werden. Die Anzeigen erfolgen wahlweise in Transmitter oder im ERP.

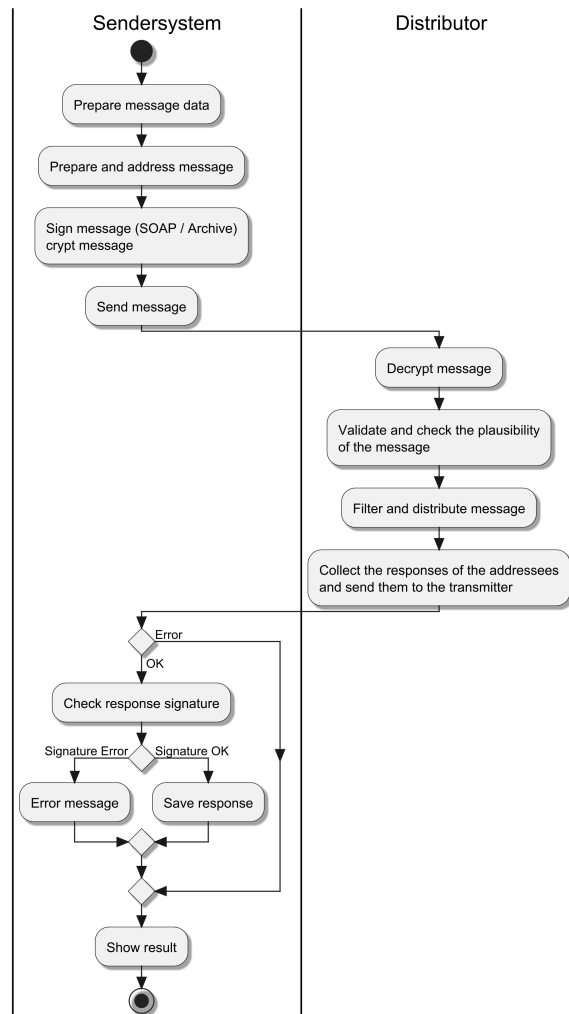


Abbildung 7.1. Synchroner Meldungsprozess

7.3 Datenstruktur der initialen Meldung

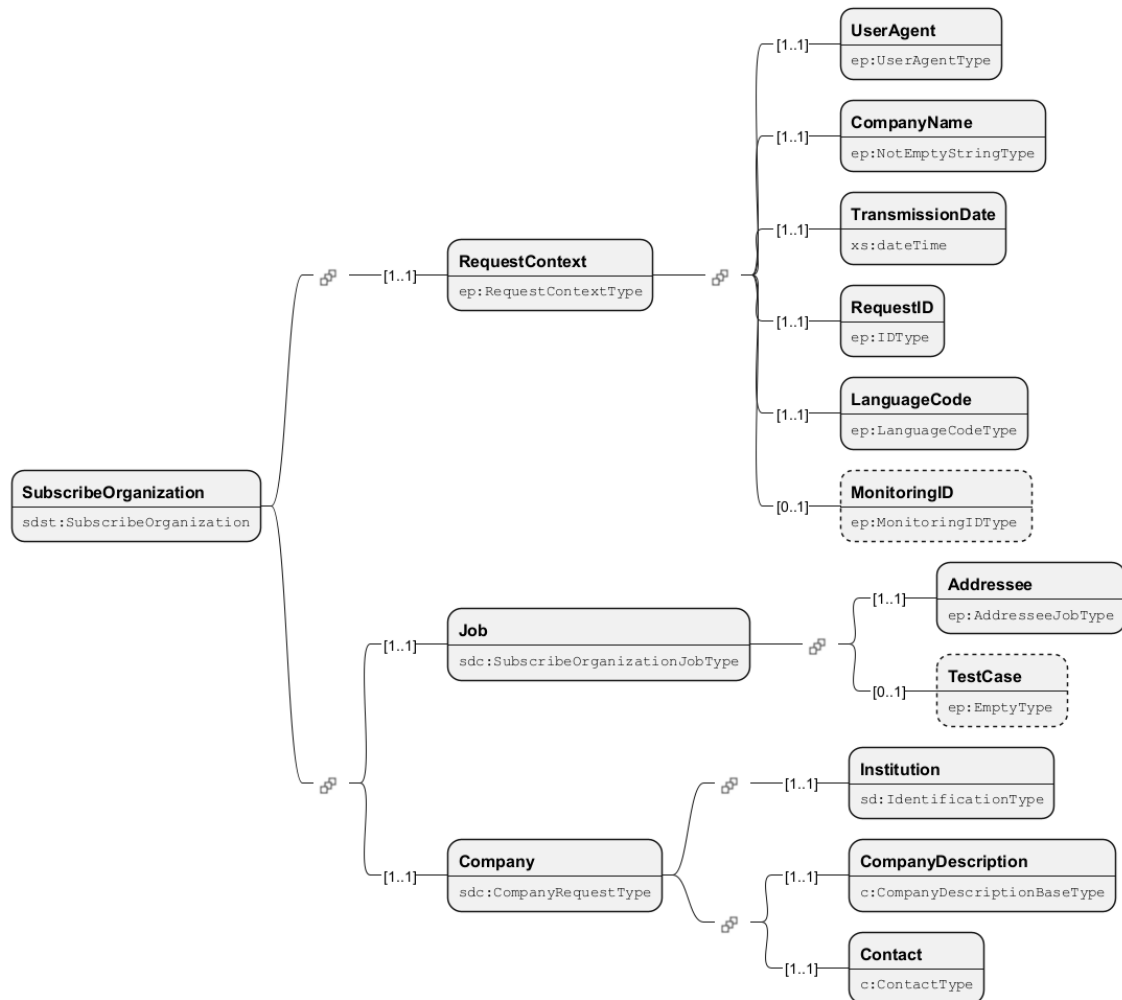


Abbildung 7.2. Schemabild SubscribeOrganization

Feldname	Beschreibung	Typ
RequestContext	Der RequestContext enthält Informationen zum Zeitpunkt der Übermittlung, dem Absender und der Sprache.	ep RequestContextType
Job	Steuerungselement für die Verarbeitung der Meldung.	sdc SubscribeOrganizationJobType
Company	Anmeldungssanfrage zur Kommunikation mit einem Empfänger.	sdc CompanyRequestType
@schemaVersion	Angabe der verwendeten Minor-Version des Schemas.	sd SupportedMinorSchemaVersionAttributeType

Tabelle 7.1. Felddesreibungen SubscribeOrganization

Feldname	Beschreibung	Typ
UserAgent	Zur Qualitätsicherung des Übermittlungsprozesses werden die wesentlichen Informationen der beteiligten gesichert	ep UserAgentType

Feldname	Beschreibung	Typ
CompanyName	Beschreibung der wesentlichen Unternehmensdaten	ep_NotEmptyString-Type
TransmissionDate	Übertragungszeitpunkt	xs dateTime
RequestID	AuftragsID	ep_IDType
LanguageCode	Sprachcode	ep_LanguageCode-Type
MonitoringID	Monitoring Identifikation	ep_MonitoringIDType

Tabelle 7.2. Felddescriptions RequestContext

Feldname	Beschreibung	Typ
Addressee	Auflistung der Endempfänger, die die übermittelten Daten erhalten sollen.	ep_AddresseeJobType
TestCase	Testmeldung kennzeichnen. Mit diesem Flag darf die Meldung nicht produktiv verarbeitet werden.	ep_EmptyType

Tabelle 7.3. Felddescriptions Job

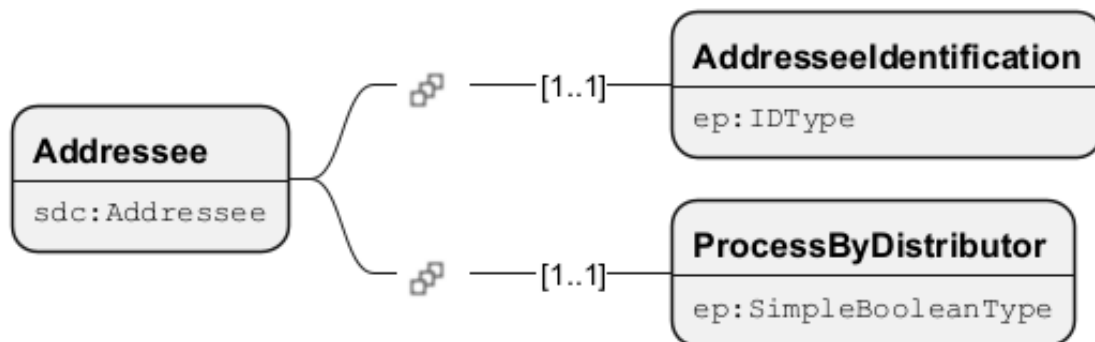


Abbildung 7.3. Schemabild Addressee

Feldname	Beschreibung	Typ
AddresseeIdentification	Identifikation des Adressaten	ep_IDType
ProcessByDistributor	Dieses Flag entscheidet, ob an den Distributor übermittelte Daten von ihm verarbeitet oder ignoriert werden sollen. Steht 'false', wird der Distributor keine Verteilung vornehmen und die gesendeten Inhalte für diese Institution ignorieren.	ep_SimpleBooleanType
@addresseeID	Referenz auf Adressat	ep_InstanceRefIDType

Tabelle 7.4. Felddescriptions Addressee

7.4 Datenstruktur der initialen Antwort

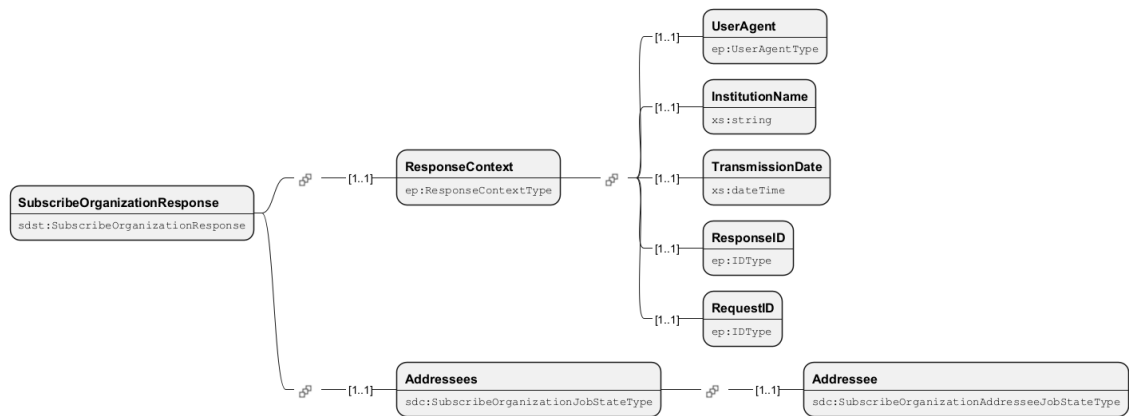


Abbildung 7.4. Schemabild SubscribeOrganizationResponse

Feldname	Beschreibung	Typ
ResponseContext	Der ResponseContext enthält Informationen zum Zeitpunkt der Übermittlung, dem Absender und der Sprache.	ep_ResponseContextType
Addressees	Initialer Status des Falls.	sdc_SubscribeOrganizationJobStateType

Tabelle 7.5. Felddescriptions SubscribeOrganizationResponse

Feldname	Beschreibung	Typ
UserAgent	Zur Qualitätssicherung des Übermittlungsprozesses werden die wesentlichen Informationen der beteiligten gesichert	ep_UserAgentType
InstitutionName	Institutionsname	xs string
TransmissionDate	Übertragungszeitpunkt	xs dateTime
ResponseID	AntwortID	ep_IDType
RequestID	AuftragsID	ep_IDType

Tabelle 7.6. Felddescriptions ResponseContext

7.5 Datenstruktur der Synchronize-Meldung

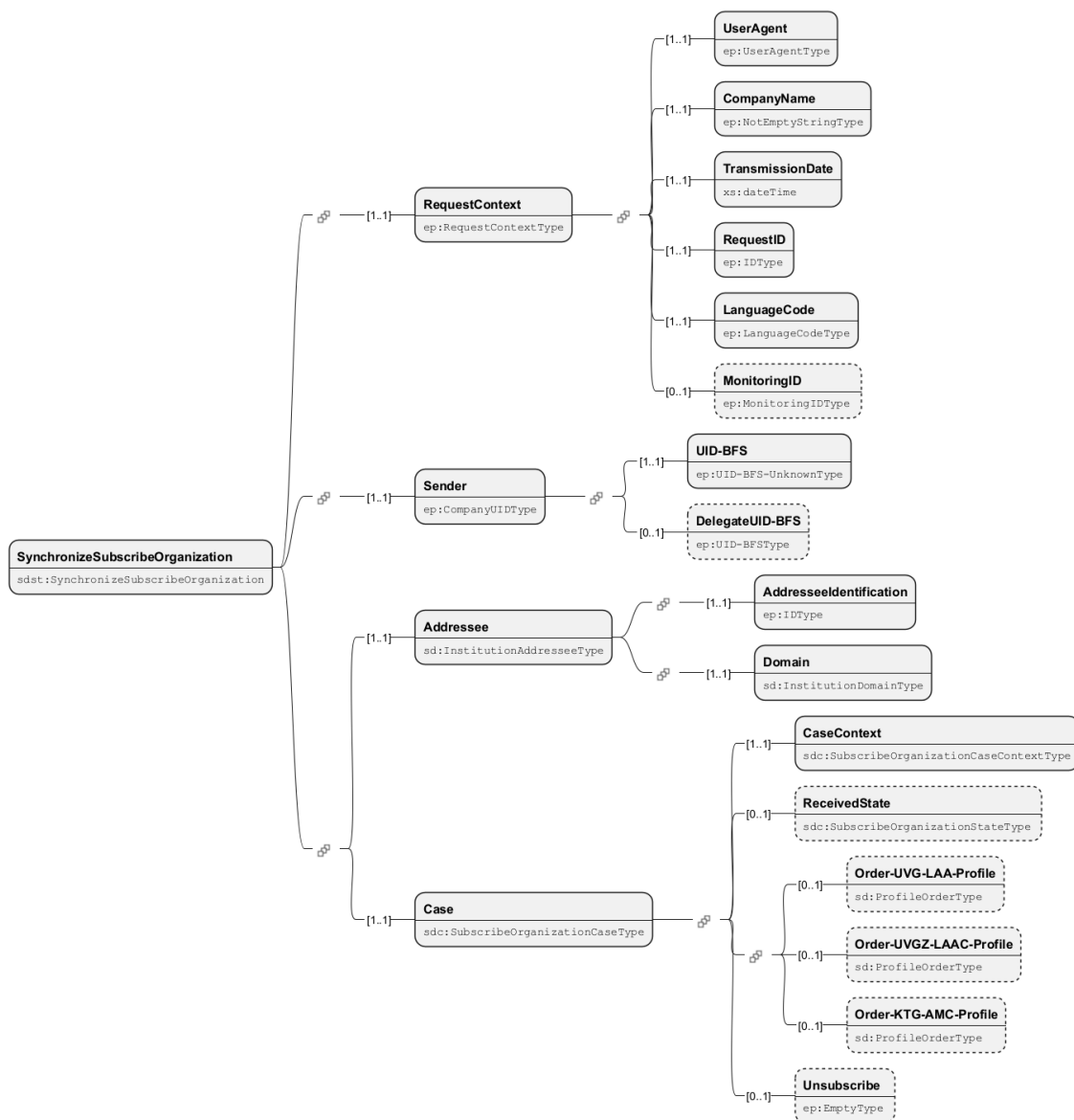


Abbildung 7.5. Schemabild SynchronizeSubscribeOrganization

Feldname	Beschreibung	Typ
RequestContext	Der RequestContext enthält Informationen zum Zeitpunkt der Übermittlung, dem Absender und der Sprache.	ep RequestContext-Type
Sender	Absender der übermittelten Informationen	ep CompanyUIDType
Addressee	Informationen zum Adressaten	sd InstitutionAddresseeType
Case	Informationen zum Fall	sdc SubscribeOrganizationCaseType

Feldname	Beschreibung	Typ
@schemaVersion	Angabe der verwendeten Minor-Version des Schemas.	sd_SupportedMinorSchemaVersionAttributeType

Tabelle 7.7. Felddescriptions SynchronizeSubscribeOrganization

Feldname	Beschreibung	Typ
UserAgent	Zur Qualitätssicherung des Übermittlungsprozesses werden die wesentlichen Informationen der beteiligten gesichert	ep_UserAgentType
CompanyName	Beschreibung der wesentlichen Unternehmensdaten	ep_NotEmptyStringType
TransmissionDate	Übertragungszeitpunkt	xs dateTime
RequestID	AuftragsID	ep_IDType
LanguageCode	Sprachcode	ep_LanguageCodeType
MonitoringID	Monitoring Identifikation	ep_MonitoringIDType

Tabelle 7.8. Felddescriptions RequestContext

Feldname	Beschreibung	Typ
UID-BFS	Unternehmens-Identifikationsnummer / UID-BFS	ep_UID-BFS-UnknownType
DelegateUID-BFS	Unternehmens UID-BFS Typ	ep_UID-BFSType

Tabelle 7.9. Felddescriptions Sender

Feldname	Beschreibung	Typ
AddresseeIdentification	Identifikation des Adressaten	ep_IDType
Domain	Domäne	sd_InstitutionDomainType

Tabelle 7.10. Felddescriptions Addressee

Feldname	Beschreibung	Typ
CaseContext	Dieses Element enthält Informationen und Identifikatoren zum Fall.	sdc_SubscribeOrganizationCaseContextType
ReceivedState		sdc_SubscribeOrganizationStateType
Order-UVG-LAA-Profile	In diesem Element werden die bestellten UVG-Profile angegeben.	sd_ProfileOrderType

Feldname	Beschreibung	Typ
Order-UVGZ-LAAC-Profile	In diesem Element werden die bestellten UVGZ-Profil angege- ben.	sd ProfileOrderType
Order-KTG-AMC-Profile	In diesem Element werden die bestellten KTG-Profil angege- ben.	sd ProfileOrderType
Unsubscribe	Abmeldung durch das Sendersystem.	ep EmptyType

Tabelle 7.11. Feldbeschreibungen Case

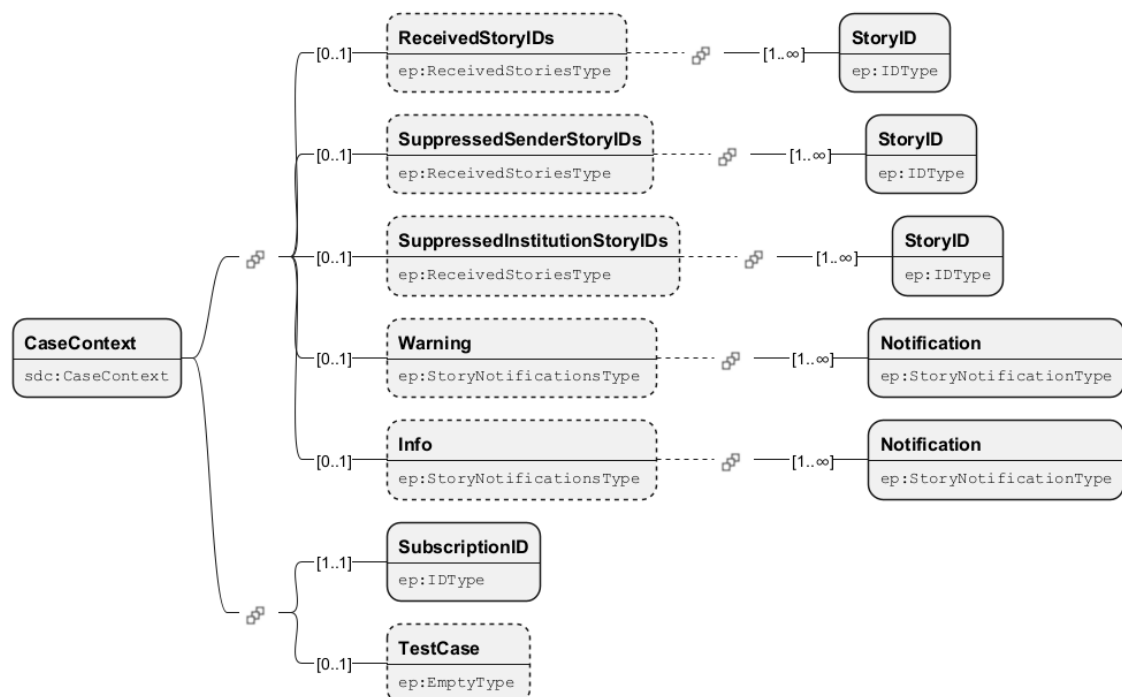


Abbildung 7.6. Schemabild CaseContext

Feldname	Beschreibung	Typ
ReceivedStoryIDs	Die Empfangenen StoryIDs als Quittungsliste.	ep ReceivedStoriesType
SuppressedSenderStoryIDs	Die StoryIDs des Senders, die vom Distributor unterdrückt wurden. Das kann bei Mapping-Problemen geschehen.	ep ReceivedStoriesType
SuppressedInstitutionStoryIDs	Die StoryIDs des Empfängers, die vom Distributor unterdrückt wurden. Das kann bei Mapping-Problemen geschehen.	ep ReceivedStoriesType
Warning	Warnungen, die an den Producer / Transmitter zurückgeschickt werden.	ep StoryNotificationsType
Info	Informationen, die an den Producer / Transmitter zurückgeschickt werden.	ep StoryNotificationsType

Feldname	Beschreibung	Typ
SubscriptionID	Fachverfahrensspezifische Fallnummer des Distributors.	ep IDType
TestCase	Testmeldung kennzeichnen. Mit diesem Flag darf die Meldung nicht produktiv verarbeitet werden.	ep EmptyType

Tabelle 7.12. Feldbeschreibungen CaseContext

7.6 Datenstruktur der Synchronize-Antwort

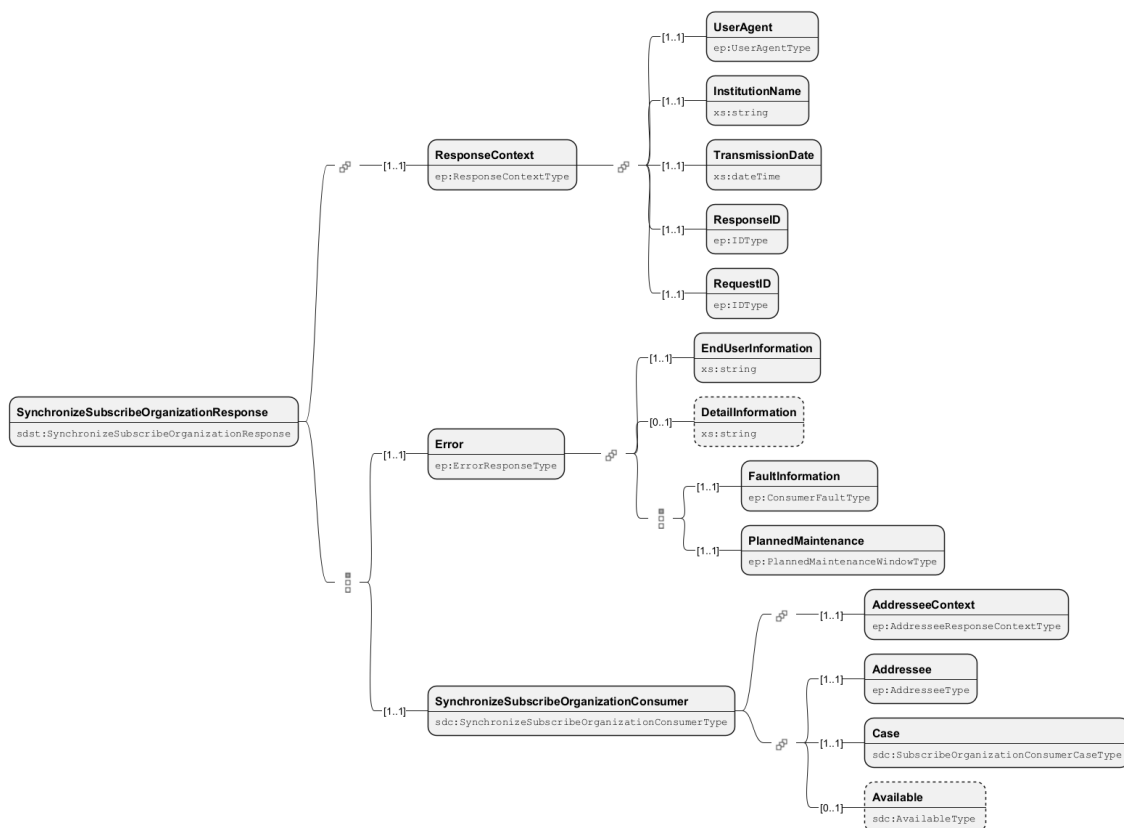


Abbildung 7.7. Schemabild SynchronizeSubscribeOrganizationResponse

Feldname	Beschreibung	Typ
ResponseContext	Der ResponseContext enthält Informationen zum Zeitpunkt der Übermittlung, dem Absender und der Sprache.	ep ResponseContextType
Error	Die Verarbeitung war nicht erfolgreich und es sind Fehler aufgetreten.	ep ErrorResponse-Type
SynchronizeSubscribeOrganization-Consumer	Dieses Element synchronisiert die Anmeldung der Organisation.	sdc SynchronizeSubscribeOrganizationConsumer-Type

Tabelle 7.13. Feldbeschreibungen SynchronizeSubscribeOrganizationResponse

Feldname	Beschreibung	Typ
UserAgent	Zur Qualitätsicherung des Übermittlungsprozesses werden die wesentlichen Informationen der beteiligten gesichert	ep UserAgentType
InstitutionName	Institutionsname	xs string
TransmissionDate	Übertragungszeitpunkt	xs dateTime
ResponseID	AntwortID	ep IDType
RequestID	AuftragsID	ep IDType

Tabelle 7.14. Feldbeschreibungen ResponseContext

Feldname	Beschreibung	Typ
EndUserInformation	Informationen zum Endnutzer	xs string
DetailInformation	Informationen im Detail	xs string
FaultInformation	Informationen zum Fehler	ep ConsumerFaultType
PlannedMaintenance	Geplante Wartung	ep PlannedMaintenanceWindowType

Tabelle 7.15. Feldbeschreibungen Error

Feldname	Beschreibung	Typ
AddresseeContext	Kontextangaben zum Adressaten	ep AddresseeResponseContextType
Addressee	Informationen zum Adressaten	ep AddresseeType
Case	Informationen zum Fall	sdc SubscribeOrganizationConsumerCaseType
Available	Informationen zur Verfügbarkeit	sdc AvailableType

Tabelle 7.16. Feldbeschreibungen SynchronizeSubscribeOrganizationConsumer

Feldname	Beschreibung	Typ
UserAgent	Zur Qualitätsicherung des Übermittlungsprozesses werden die wesentlichen Informationen der beteiligten gesichert	ep UserAgentType
InstitutionName	Institutionsname	xs string
TransmissionDate	Übertragungszeitpunkt	xs dateTime
ResponseID	AntwortID	ep IDType

Feldname	Beschreibung	Typ
RequestID	AuftragsID	ep IDType
ProducerResponse-Notifications	Antwort vom Producer zurückgegeben	ep FeedbackNotificationsType
Warning	Warnung wurde zurückgegeben	ep NotificationsType
Info	Informationen wurden zurückgegeben	ep NotificationsType

Tabelle 7.17. Felddesreibungen AddresseeContext

Feldname	Beschreibung	Typ
AddresseeIdentification	Identifikation des Adressaten	ep IDType

Tabelle 7.18. Felddesreibungen Addressee

Feldname	Beschreibung	Typ
CaseContext	Dieses Element enthält Informationen und Identifikatoren zum Fall.	sdc SubscribeOrganizationCaseContextType
State		sdc SubscribeOrganizationStateType
UVG-LAA-Profile	In diesem Element wird das UVG-Profil des Consumers angegeben.	sd UVG-LAA-ProfileConsumerType
UVGZ-LAAC-Profile	In diesem Element wird das UVGZ-Profil des Consumers angegeben.	sd UVGZ-LAAC-ProfileConsumerType
KTG-AMC-Profile	In diesem Element wird das KTG-Profil des Consumers angegeben.	sd KTG-AMC-ProfileConsumerType
BVG-LPP-ContributionChange	Beitragsänderung der Berufliche Vorsorge (2. Säule)	sd BVG-LPP-SuccessType

Tabelle 7.19. Felddesreibungen Case

8 DeclareAnnualSalary

8.1 ELM Jahresmeldung

Die [Richtlinien für Lohndatenverarbeitung](#) beschreiben, welche Daten zu welchem Zeitpunkt übermittelt werden. Dieses Dokument beschränkt sich darauf, die technischen Informationen zur Übermittlung zu liefern. Die ELM Jahresmeldung findet in mehreren Etappen statt, welche nachfolgend beschrieben werden.

8.1.1 Daten übermitteln: DeclareAnnualSalary

In diesem ersten Schritt werden die zu übermittelnden Daten vom Transmitter an den Distributor gesendet. Dieser sendet sofort einen JobKey zurück, welcher es ermöglicht, in einem asynchronen Übermittlungsschritt die Antworten des oder der Endempfänger abzuholen. Dieser Teil der Übermittlung wird im [Abschnitt 11.1, „UC001 Initiale Meldung senden“](#) beschrieben.

8.1.2 Status abholen: GetStatusFromDeclareAnnualSalary

Nach dem erfolgreichen Übermitteln der Daten an den Distributor kann mittels JobKey der Status der Meldung abgeholt werden. Nach erfolgreicher Statusabfrage ist von jedem Endempfänger bekannt, ob er die übermittelten Daten aus technischer Sicht akzeptiert, d.h. ob die Daten valid, plausibel und vom Endempfänger akzeptiert sind. Dies wird im [Abschnitt 11.2, „UC002 Status abholen“](#) erklärt.

Die Antwort der Statusabfrage enthält Credentials, d.h. Schlüssel und Passwort, um weitere Informationen bei den einzelnen Endempfängern abzuholen.

8.1.3 Freigabe der Daten: SynchronizeDeclareAnnualSalary

Bei manchen Endempfängern ist es erforderlich, dass die Daten nach Übermittlung zur Verarbeitung freigegeben werden. Ob und in welcher Weise dies geschieht, liegt im Ermessen des Endempfängers und kann sich im Rahmen von Versionsänderungen und Updates auch ändern. Der Transmitter **muss** bei jeder Übermittlung in der Lage sein, auf eine Freigabeaufforderung zu reagieren.

Die Freigabe erfolgt entweder in Form einer Completion (siehe: [Abschnitt 11.11, „UC011 Completion aufrufen“](#)) oder mittels DialogMessage (siehe: [Abschnitt 11.12, „UC012 Dialog Message abwickeln“](#)).

8.1.4 Abholen der Quittung: SynchronizeDeclareAnnualSalary

Wenn die Daten freigegeben wurden (falls erforderlich) und der Endempfänger sie auch aus fachlicher Sicht akzeptiert, kann mit weiteren Synchronisierungsschritten eine Quittung bei jedem Endempfänger abgeholt werden.

8.1.5 Jahresmeldung abschliessen

Nach erfolgter Abholung der Quittung setzt der Endempfänger den ReceivedState auf "Finished". Damit ist die Lohnmeldung abgeschlossen. Sollte das Sendersystem nachträglich Änderungen vornehmen wollen, ist eine Substitution nötig (siehe: [Abschnitt 11.1, „UC001 Initiale Meldung senden“](#)).

8.2 Initiale asynchrone Meldung

Die Aktivitätsdiagramme sind ohne den Endreceiver dargestellt. Die wesentliche Transmitterfunktionalität *sol*l dargestellt werden. Die Anzeigen erfolgen wahlweise in Transmitter oder im ERP.

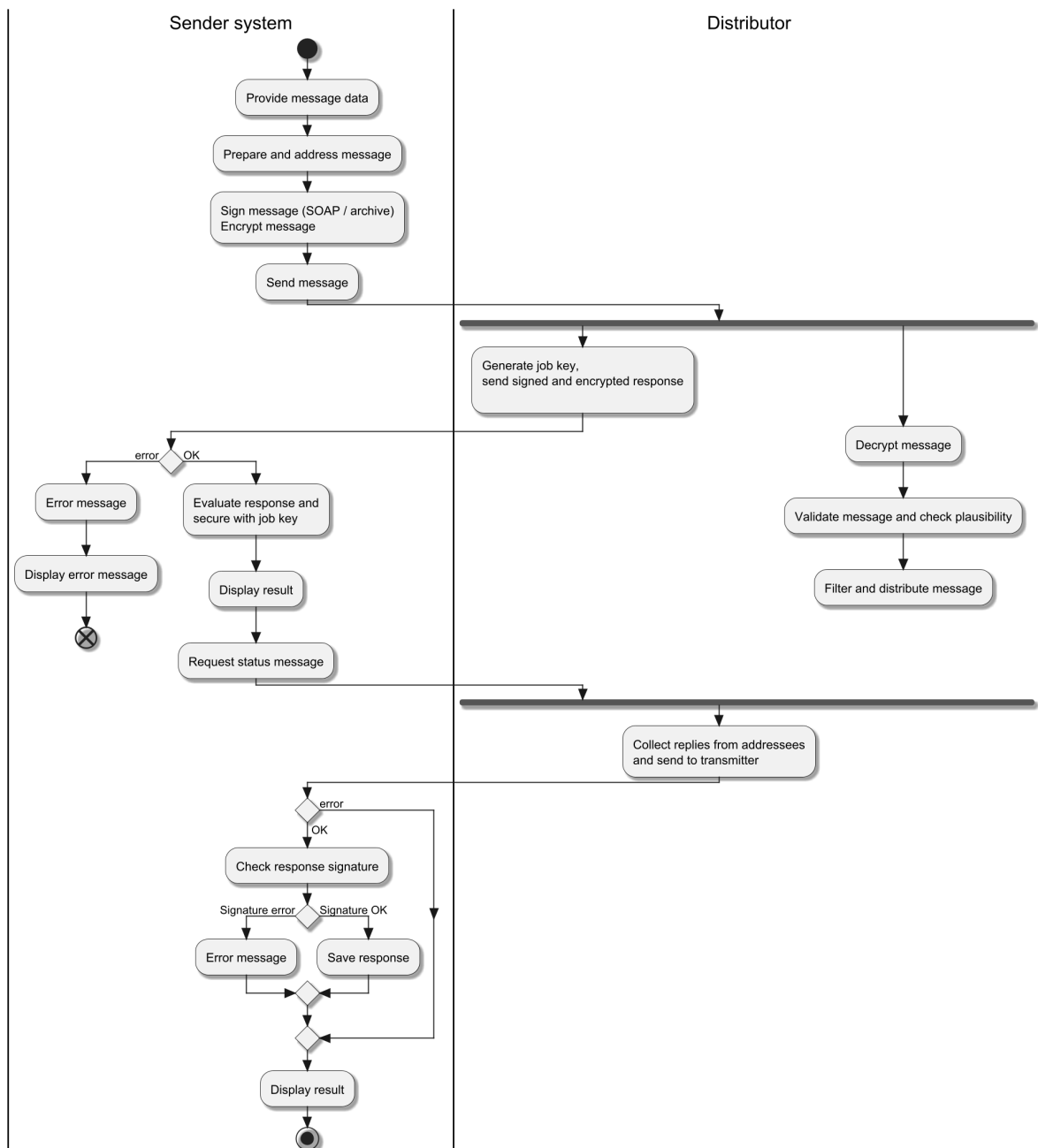


Abbildung 8.1. Asynchroner Meldungsprozess

8.3 Ablauf / Protokoll

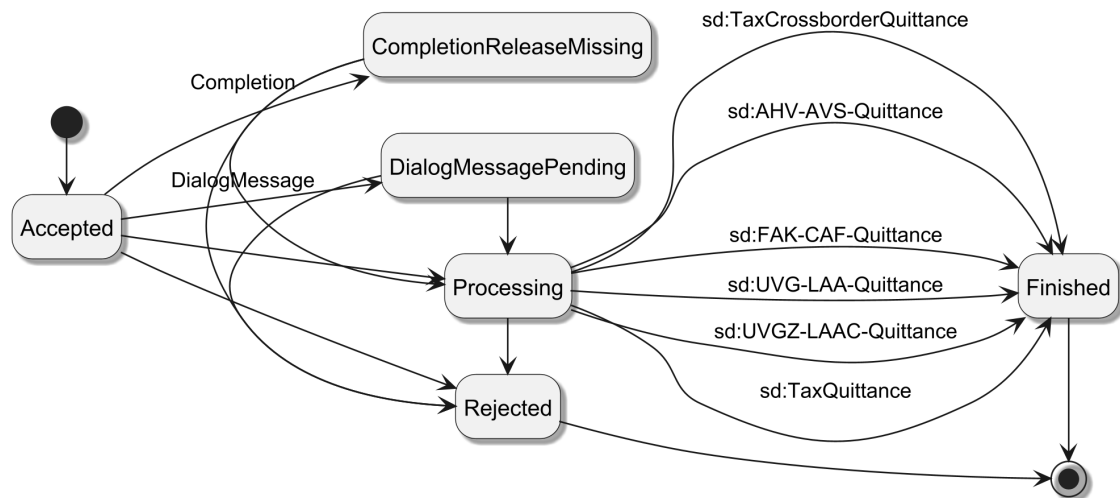


Abbildung 8.2. DeclareAnnualSalary Protokollstatus

8.4 Datenstruktur der initialen Meldung

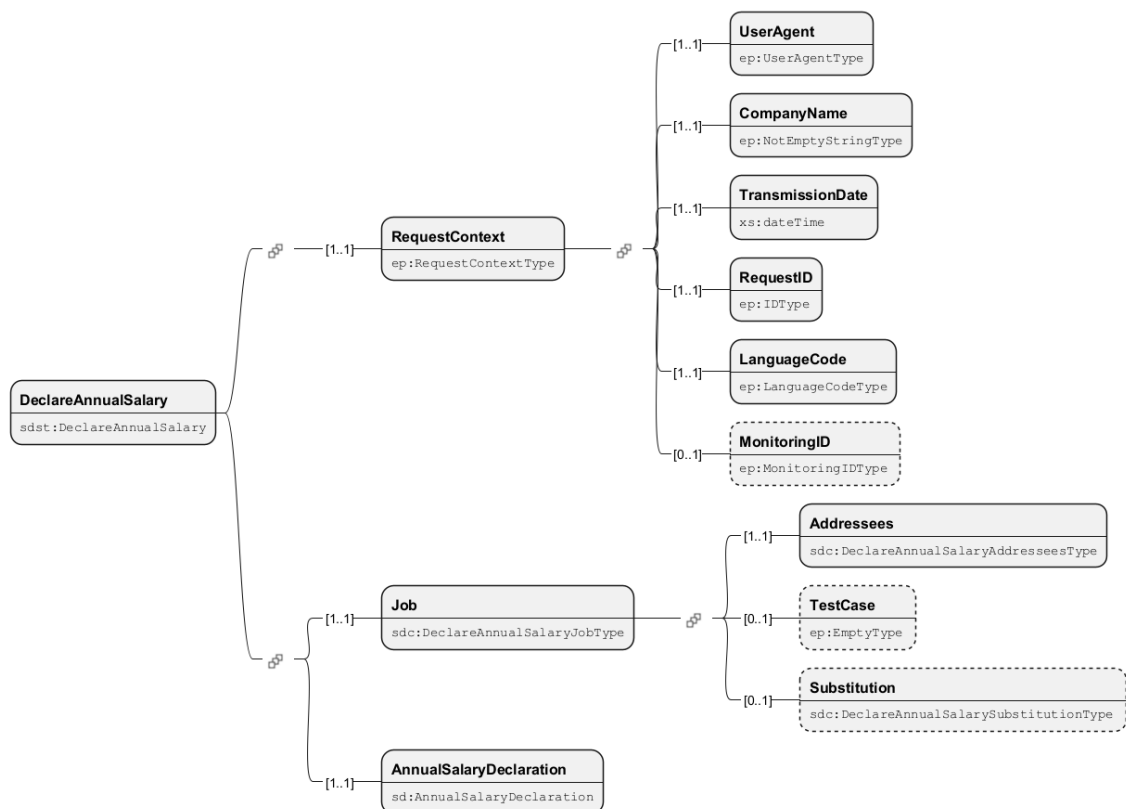


Abbildung 8.3. Schemabild DeclareAnnualSalary

Feldname	Beschreibung	Typ
RequestContext	Der RequestContext enthält Informationen zum Zeitpunkt der Übermittlung, dem Absender und der Sprache.	ep:RequestContextType

Feldname	Beschreibung	Typ
Job	Steuerungselement für die Verarbeitung der Meldung.	sdc_DeclareAnnualSalaryJobType
AnnualSalaryDeclaration	Fachliche Datenstruktur für die Jahreslohnmeldung.	sd AnnualSalaryDeclaration

Tabelle 8.1. Feldbeschreibungen DeclareAnnualSalary

Feldname	Beschreibung	Typ
UserAgent	Zur Qualitätsicherung des Übermittlungsprozesses werden die wesentlichen Informationen der beteiligten gesichert	ep_UserAgentType
CompanyName	Beschreibung der wesentlichen Unternehmensdaten	ep_NotEmptyStringType
TransmissionDate	Übertragungszeitpunkt	xs dateTime
RequestID	AuftragsID	ep_IDType
LanguageCode	Sprachcode	ep_LanguageCodeType
MonitoringID	Monitoring Identifikation	ep_MonitoringIDType

Tabelle 8.2. Feldbeschreibungen RequestContext

Feldname	Beschreibung	Typ
Addressees	Angaben zum Adressaten	sdc_DeclareAnnualSalaryAddresseeType
TestCase	Testmeldung kennzeichnen. Mit diesem Flag darf die Meldung nicht produktiv verarbeitet werden.	ep_EmptyType
Substitution	Entschädigung Job	sdc_DeclareAnnualSalarySubstitutionType

Tabelle 8.3. Feldbeschreibungen Job

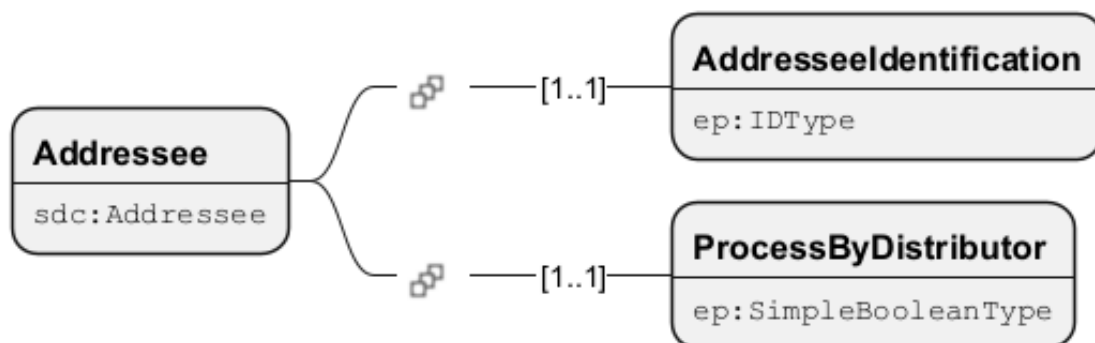


Abbildung 8.4. Schemabild Addressee

Feldname	Beschreibung	Typ
AddresseeIdentification	Identifikation des Adressaten	ep IDType
ProcessByDistributor	Dieses Flag entscheidet, ob an den Distributor übermittelte Daten von ihm verarbeitet oder ignoriert werden sollen. Steht 'false', wird der Distributor keine Verteilung vornehmen und die gesendeten Inhalte für diese Institution ignorieren.	ep SimpleBooleanType
@addresseeID	Referenz auf Adressat	ep InstanceRefIDType

Tabelle 8.4. Feldbeschreibungen Addressee

8.5 Datenstruktur der initialen Antwort

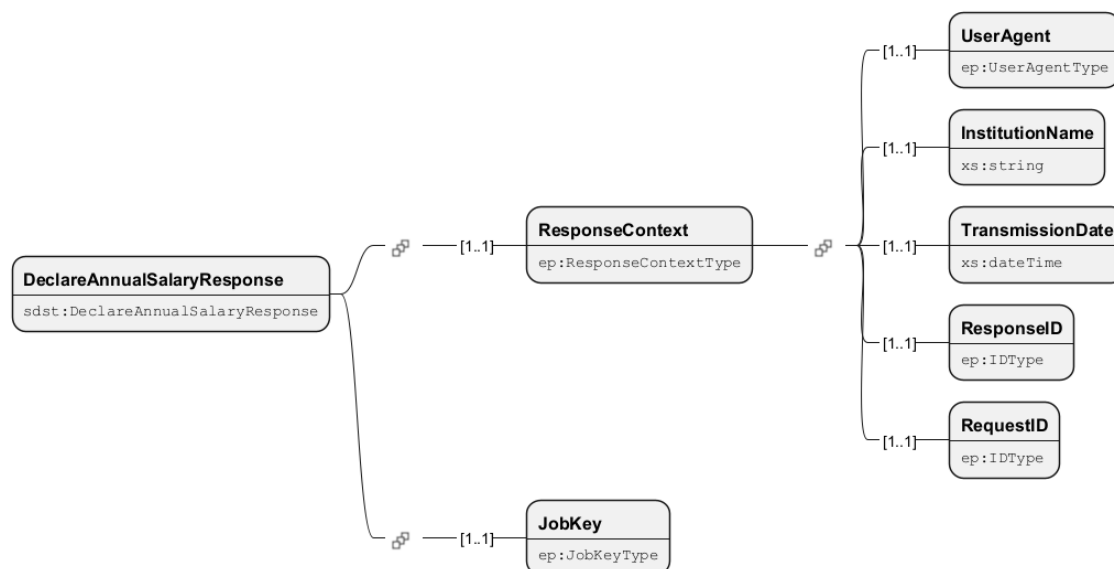


Abbildung 8.5. Schemabild DeclareAnnualSalaryResponse

Feldname	Beschreibung	Typ
ResponseContext	Der ResponseContext enthält Informationen zum Zeitpunkt der Übermittlung, dem Absender und der Sprache.	ep ResponseContextType
JobKey	Eindeutiger Bezeichner für den Job	ep JobKeyType

Tabelle 8.5. Feldbeschreibungen DeclareAnnualSalaryResponse

Feldname	Beschreibung	Typ
UserAgent	Zur Qualitätssicherung des Übermittlungsprozesses werden die wesentlichen Informationen der beteiligten gesichert	ep UserAgentType
InstitutionName	Institutionsname	xs string

Feldname	Beschreibung	Typ
TransmissionDate	Übertragungszeitpunkt	xs dateTime
ResponseID	AntwortID	ep IDType
RequestID	AuftragsID	ep IDType

Tabelle 8.6. Feldbeschreibungen ResponseContext

8.6 Datenstruktur der GetStatus-Meldung

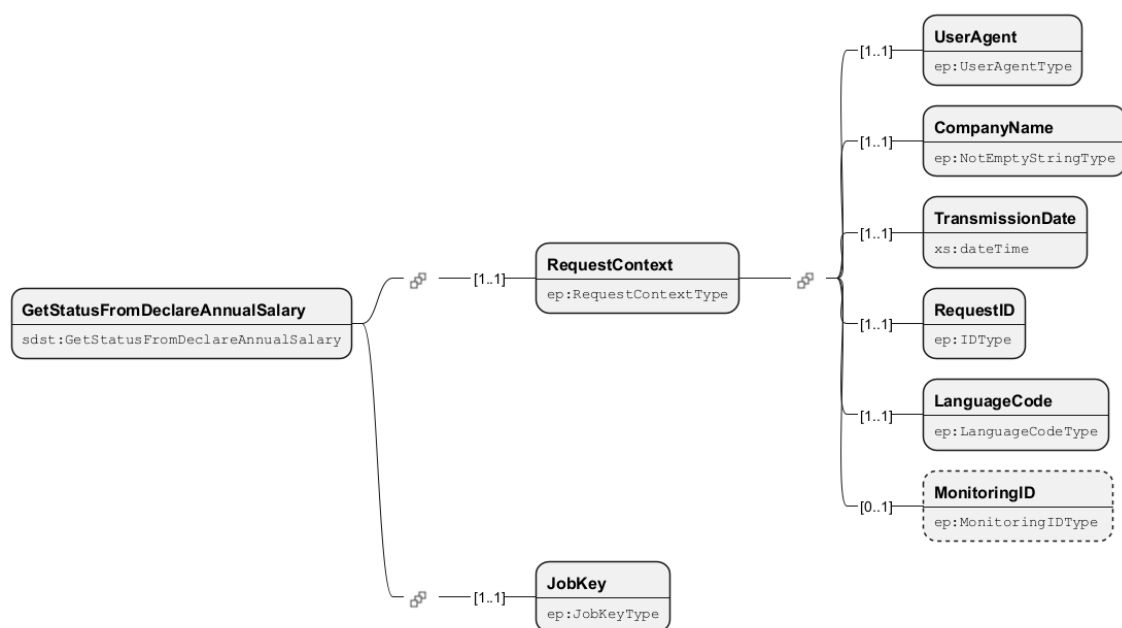


Abbildung 8.6. Schemabild GetStatusFromDeclareAnnualSalary

Feldname	Beschreibung	Typ
RequestContext	Der RequestContext enthält Informationen zum Zeitpunkt der Übermittlung, dem Absender und der Sprache.	ep RequestContext-Type
JobKey	Eindeutiger Bezeichner für den Job	ep JobKeyType

Tabelle 8.7. Feldbeschreibungen GetStatusFromDeclareAnnualSalary

Feldname	Beschreibung	Typ
UserAgent	Zur Qualitätsicherung des Übermittlungsprozesses werden die wesentlichen Informationen der beteiligten gesichert	ep UserAgentType
CompanyName	Beschreibung der wesentlichen Unternehmensdaten	ep NotEmptyString-Type

Feldname	Beschreibung	Typ
TransmissionDate	Übertragungszeitpunkt	xs dateTime
RequestID	AuftragsID	ep IDType
LanguageCode	Sprachcode	ep_LanguageCode-Type
MonitoringID	Monitoring Identifikation	ep_MonitoringIDType

Tabelle 8.8. Feldbeschreibungen RequestContext

8.7 Datenstruktur der GetStatus-Antwort

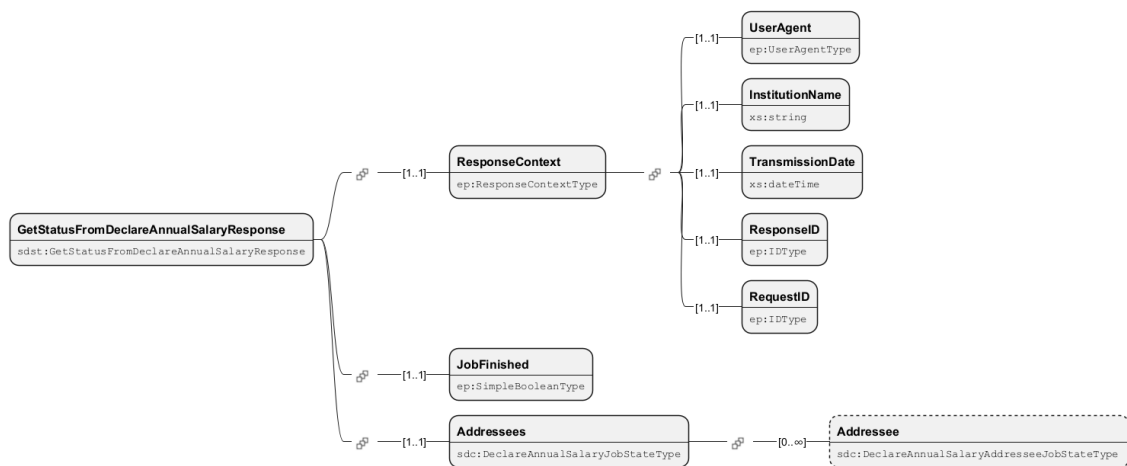


Abbildung 8.7. Schemabild GetStatusFromDeclareAnnualSalaryResponse

Feldname	Beschreibung	Typ
ResponseContext	Der ResponseContext enthält Informationen zum Zeitpunkt der Übermittlung, dem Absender und der Sprache.	ep_ResponseContextType
JobFinished	Boolean	ep_SimpleBooleanType
Addressees	Initialer Status des Falls.	sdc_DeclareAnnualSalaryJobStateType

Tabelle 8.9. Feldbeschreibungen GetStatusFromDeclareAnnualSalaryResponse

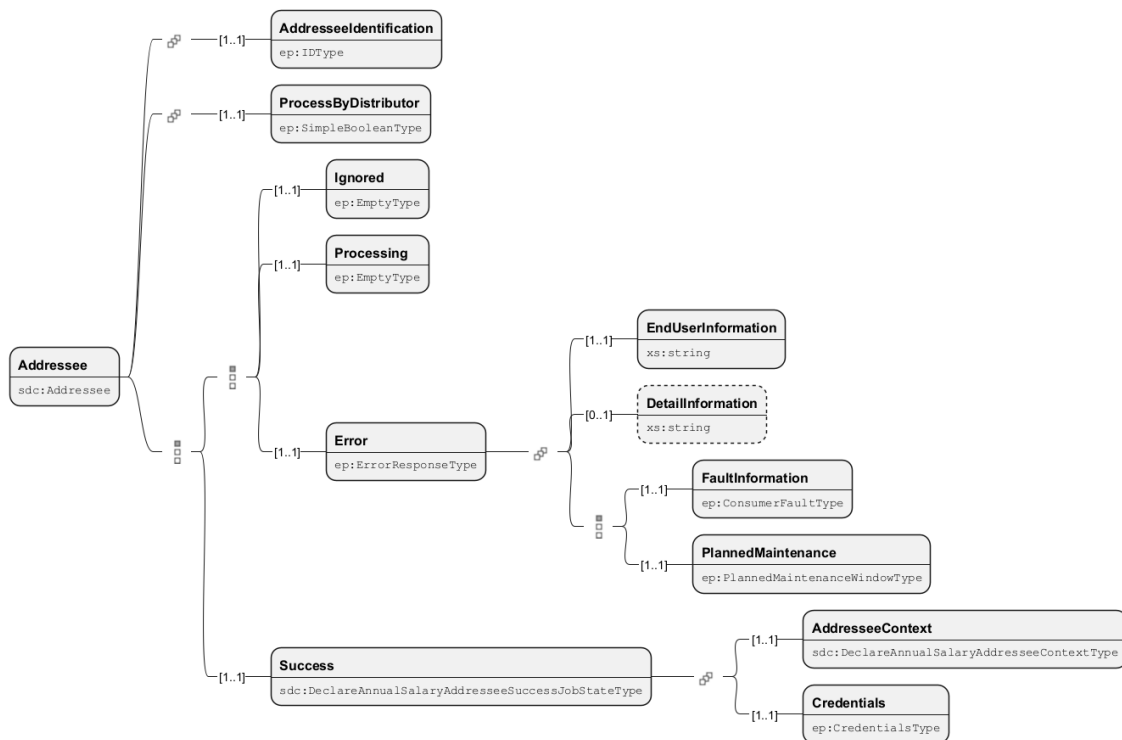


Abbildung 8.8. Schemabild Adressees

Feldname	Beschreibung	Typ
AdresseesIdentification	Identifikation des Adressaten	ep IDType
ProcessByDistributor	Dieses Flag entscheidet, ob an den Distributor übermittelte Daten von ihm verarbeitet oder ignoriert werden sollen. Steht 'false', wird der Distributor keine Verteilung vornehmen und die gesendeten Inhalte für diese Institution ignorieren.	ep SimpleBooleanType
@adresseesID	Referenz auf Adressat	ep InstanceRefIDType
Ignored	Adresse ignoriert	ep EmptyType
Processing	System ist noch am Verarbeiten	ep EmptyType
Error	Verarbeitung war nicht erfolgreich und es gab Fehler.	ep ErrorResponse- Type
Success	Initialer Status des Falls.	sdc DeclareAnnu- alSalaryAdres- seeSuccessJobSta- teType

Tabelle 8.10. Felddescriptions Adressees

Feldname	Beschreibung	Typ
EndUserInformation	Informationen zum Endnutzer	xs string

Feldname	Beschreibung	Typ
DetailInformation	Informationen im Detail	xs string
FaultInformation	Informationen zum Fehler	ep_ConsumerFault-Type
PlannedMaintenance	Geplante Wartung	ep_PlannedMaintenanceWindowType

Tabelle 8.11. Felddescriptions Error

Feldname	Beschreibung	Typ
AddresseeContext	Kontextangaben zum Adressaten	sdc_DeclareAnnualSalaryAddresseeContextType
Credentials	Berechtigungsnachweis	ep_CredentialsType

Tabelle 8.12. Felddescriptions Success

8.8 Datenstruktur der Synchronize-Meldung

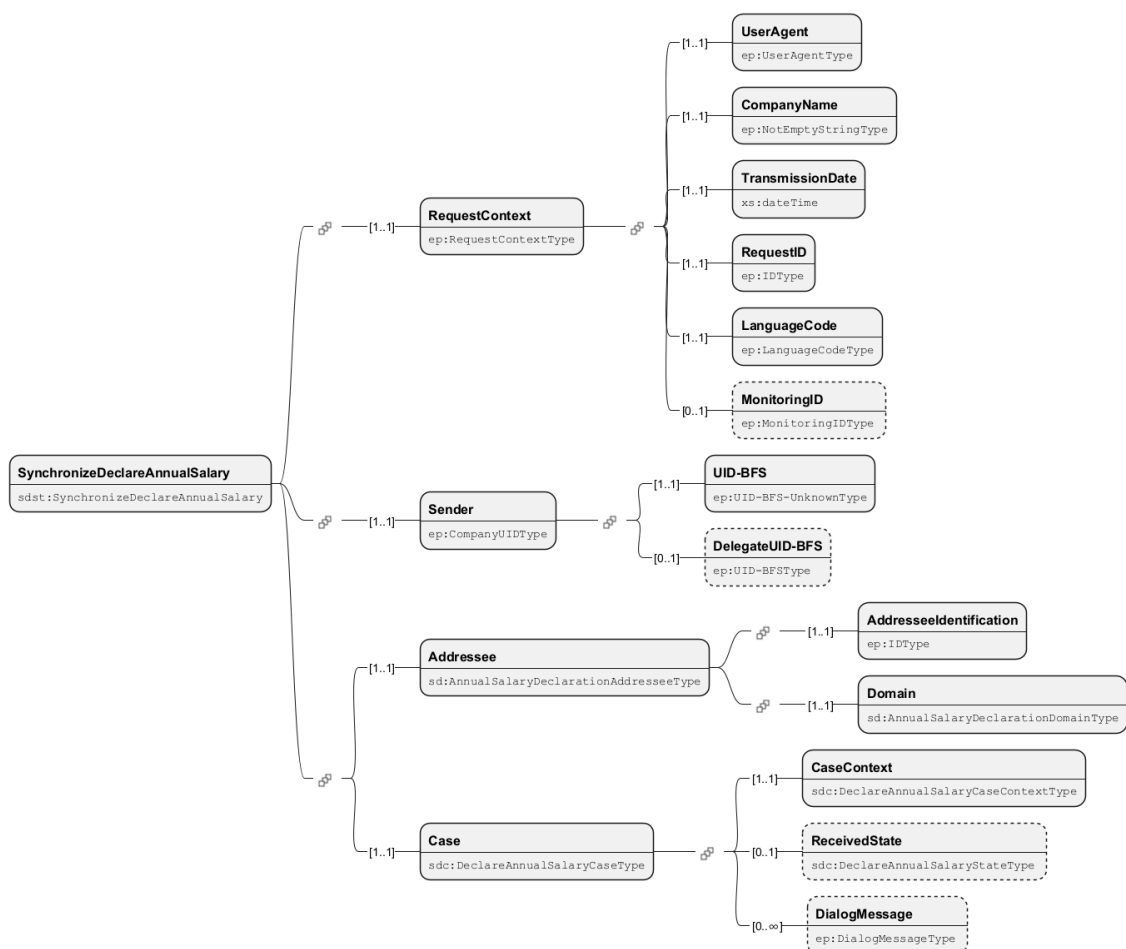


Abbildung 8.9. Schemabild SynchronizeDeclareAnnualSalary

Feldname	Beschreibung	Typ
RequestContext	Der RequestContext enthält Informationen zum Zeitpunkt der Übermittlung, dem Absender und der Sprache.	ep_RequestContext-Type
Sender	Absender der übermittelten Informationen	ep_CompanyUIDType
Addressee	Informationen zum Adressaten	sd_AnnualSalaryDeclarationAddressee-Type
Case	Informationen zum Fall	sdc_DeclareAnnualSalaryCaseType
@schemaVersion	Angabe der verwendeten Minor-Version des Schemas.	sd_SupportedMinorSchemaVersionAttributeType

Tabelle 8.13. Feldbeschreibungen SynchronizeDeclareAnnualSalary

Feldname	Beschreibung	Typ
UserAgent	Zur Qualitätsicherung des Übermittlungsprozesses werden die wesentlichen Informationen der beteiligten gesichert	ep_UserAgentType
CompanyName	Beschreibung der wesentlichen Unternehmensdaten	ep_NotEmptyString-Type
TransmissionDate	Übertragungszeitpunkt	xs dateTime
RequestID	AuftragsID	ep_IDType
LanguageCode	Sprachcode	ep_LanguageCode-Type
MonitoringID	Monitoring Identifikation	ep_MonitoringIDType

Tabelle 8.14. Feldbeschreibungen RequestContext

Feldname	Beschreibung	Typ
UID-BFS	Unternehmens-Identifikationsnummer / UID-BFS	ep_UID-BFS-UnknownType
DelegateUID-BFS	Unternehmens UID-BFS Typ	ep_UID-BFSType

Tabelle 8.15. Feldbeschreibungen Sender

Feldname	Beschreibung	Typ
AddresseeIdentification	Identifikation des Adressaten	ep_IDType
Domain	Domäne der Jahreslohnmeldung	sd_AnnualSalaryDeclarationDomainType

Tabelle 8.16. Feldbeschreibungen Addressee

Feldname	Beschreibung	Typ
CaseContext	Dieses Element enthält Informationen und Identifikatoren zum Fall.	sdc_DeclareAnnualSalaryCaseContextType
ReceivedState		sdc_DeclareAnnualSalaryStateType
DialogMessage	Semistrukturierte Daten für Dialog zwischen den Fall-Teilnehmern.	ep_DialogMessageType

Tabelle 8.17. Feldbeschreibungen Case

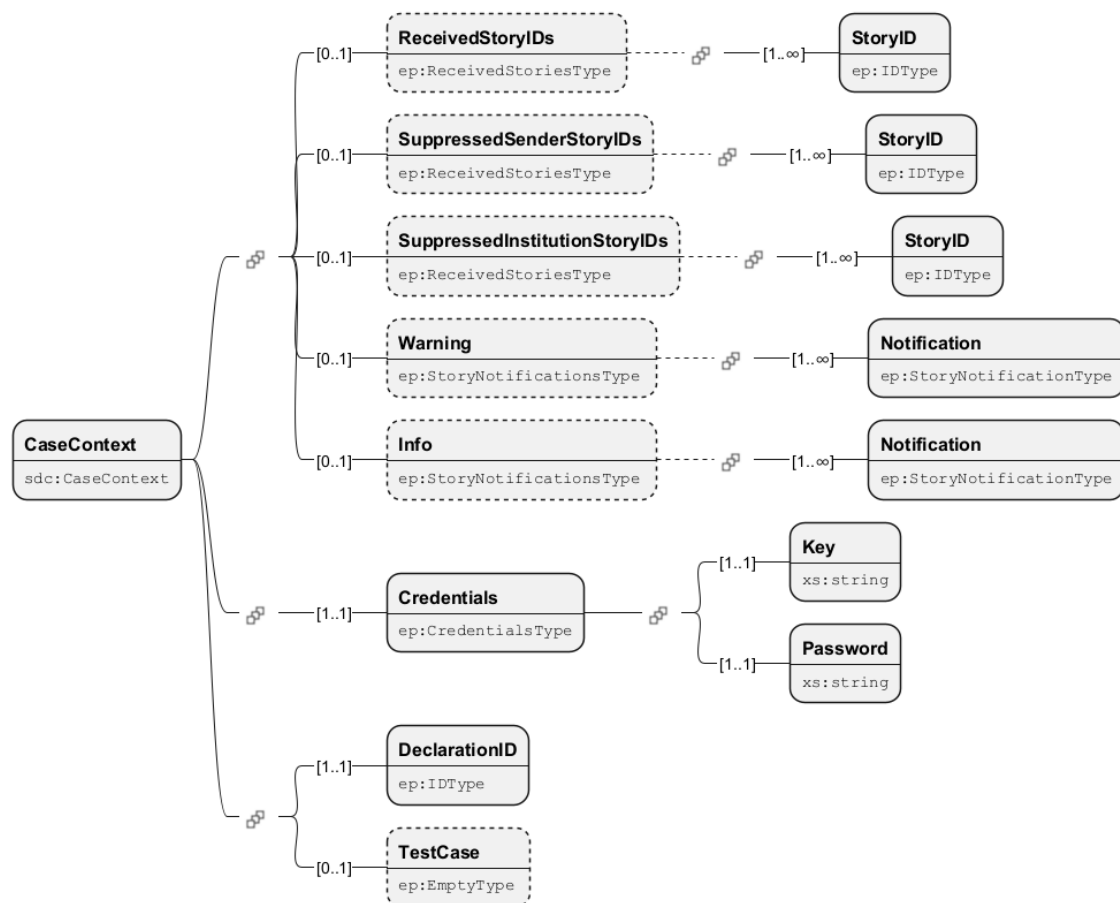


Abbildung 8.10. Schemabild CaseContext

Feldname	Beschreibung	Typ
ReceivedStoryIDs	Die Empfangenen StoryIDs als Quittungsliste.	ep_ReceivedStoriesType
SuppressedSenderStoryIDs	Die StoryIDs des Senders, die vom Distributor unterdrückt wurden. Das kann bei Mapping-Problemen geschehen.	ep_ReceivedStoriesType
SuppressedInstitutionStoryIDs	Die StoryIDs des Empfängers, die vom Distributor unterdrückt wurden. Das kann bei Mapping-Problemen geschehen.	ep_ReceivedStoriesType

Feldname	Beschreibung	Typ
Warning	Warnungen, die an den Producer / Transmitter zurückgeschickt werden.	ep_StoryNotificationsType
Info	Informationen, die an den Producer / Transmitter zurückgeschickt werden.	ep_StoryNotificationsType
Credentials	Berechtigungsnachweis	ep_CredentialsType
DeclarationID	Fachverfahrensspezifische Fallnummer des Distributors.	ep_IDType
TestCase	Testmeldung kennzeichnen. Mit diesem Flag darf die Meldung nicht produktiv verarbeitet werden.	ep_EmptyType

Tabelle 8.18. Feldbeschreibungen CaseContext

8.9 Datenstruktur der Synchronize-Antwort

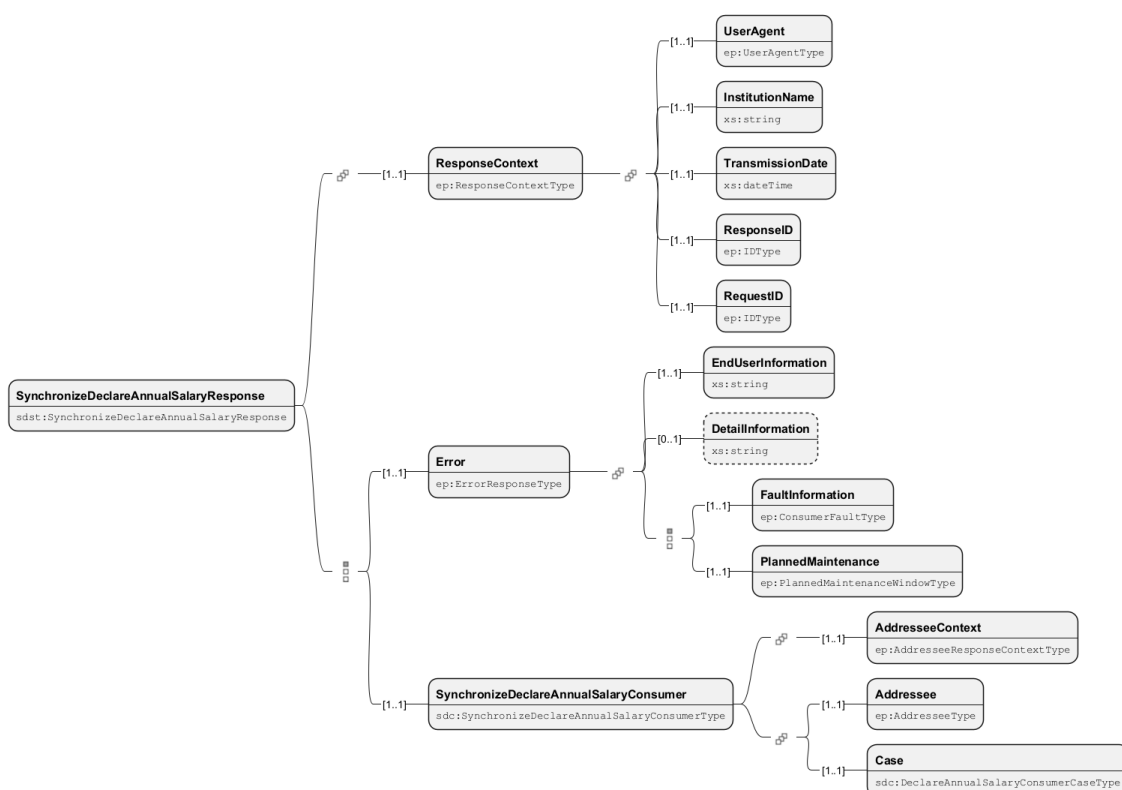


Abbildung 8.11. Schemabild SynchronizeDeclareAnnualSalaryResponse

Feldname	Beschreibung	Typ
ResponseContext	Der ResponseContext enthält Informationen zum Zeitpunkt der Übermittlung, dem Absender und der Sprache.	ep_ResponseContextType
Error	Die Verarbeitung war nicht erfolgreich und es sind Fehler aufgetreten.	ep_ErrorResponseType

Feldname	Beschreibung	Typ
SynchronizeDeclareAnnualSalary-Consumer	Dieses Element synchronisiert die Jahreslohnmeldung.	sdc SynchronizeDeclareAnnualSalary-ConsumerType

Tabelle 8.19. Felddesreibungen SynchronizeDeclareAnnualSalaryResponse

Feldname	Beschreibung	Typ
UserAgent	Zur Qualitätsicherung des Übermittlungsprozesses werden die wesentlichen Informationen der beteiligten gesichert	ep UserAgentType
InstitutionName	Institutionsname	xs string
TransmissionDate	Übertragungszeitpunkt	xs dateTime
ResponseID	AntwortID	ep IDType
RequestID	AuftragsID	ep IDType

Tabelle 8.20. Felddesreibungen ResponseContext

Feldname	Beschreibung	Typ
EndUserInformation	Informationen zum Endnutzer	xs string
DetailInformation	Informationen im Detail	xs string
FaultInformation	Informationen zum Fehler	ep ConsumerFaultType
PlannedMaintenance	Geplante Wartung	ep PlannedMaintenanceWindowType

Tabelle 8.21. Felddesreibungen Error

Feldname	Beschreibung	Typ
AddresseeContext	Kontextangaben zum Adressaten	ep AddresseeResponseContextType
Addressee	Informationen zum Adressaten	ep AddresseeType
Case	Informationen zum Fall	sdc DeclareAnnualSalaryConsumer-CaseType

Tabelle 8.22. Felddesreibungen SynchronizeDeclareAnnualSalaryConsumer

Feldname	Beschreibung	Typ
UserAgent	Zur Qualitätsicherung des Übermittlungsprozesses werden die wesentlichen Informationen der beteiligten gesichert	ep UserAgentType

Feldname	Beschreibung	Typ
InstitutionName	Institutionsname	xs string
TransmissionDate	Übertragungszeitpunkt	xs dateTime
ResponseID	AntwortID	ep IDType
RequestID	AuftragsID	ep IDType
ProducerResponse-Notifications	Antwort vom Producer zurückgegeben	ep FeedbackNotificationsType
Warning	Warnung wurde zurückgegeben	ep NotificationsType
Info	Informationen wurden zurückgegeben	ep NotificationsType

Tabelle 8.23. Felddesreibungen AddresseeContext

Feldname	Beschreibung	Typ
AddresseeIdentification	Identifikation des Adressaten	ep IDType

Tabelle 8.24. Felddesreibungen Addressee

Feldname	Beschreibung	Typ
CaseContext	Dieses Element enthält Informationen und Identifikatoren zum Fall.	sdc DeclareAnnualSalaryCaseContextType
State		sdc DeclareAnnualSalaryStateType
Completion	Informationen zur Freigabe der Daten.	ep CompletionType
DialogMessage	Semistrukturierte Daten für Dialog zwischen den Fall-Teilnehmern.	ep DialogMessageType
AHV-AVS-Quittance	Quittierung Meldung AHV	sd AHV-AVS-QuittanceType
FAK-CAF-Quittance	Quittierung Meldung FAK	sd FAK-CAF-QuittanceType
UVG-LAA-Quittance	Quittierung Meldung UVG	sd UVG-LAA-QuittanceType
UVGZ-LAAC-Quittance	Quittierung Meldung UVGZ	sd UVGZ-LAAC-QuittanceType
KTG-AMC-Quittance	Quittierung Meldung KTG	sd KTG-AMC-QuittanceType
BVG-LPP-Quittance	Quittierung Meldung BVG	sd BVG-LPP-SuccessType
Tax-Quittance	Quittierung Meldung Steuern	sd TaxQuittanceType

Feldname	Beschreibung	Typ
TaxAnnuity-Quittance	Quittierung Meldung Jahressteuer	sd_TaxAnnuityQuittanceType
OwnershipRightDetails-Quittance	Quittierung Meldung Besitzeigentumdetails	sd_OwnershipRightDetailsQuittanceType
TaxCrossborder-Quittance	Quittierung Meldung Grenzgänger	sd_TaxCrossborderQuittanceType

Tabelle 8.25. Feldbeschreibungen Case

9 DeclareMonthlySalary

9.1 ELM Monatsmeldung

Die [Richtlinien für Lohndatenverarbeitung](#) beschreiben, welche Daten zu welchem Zeitpunkt übermittelt werden. Dieses Dokument beschränkt sich darauf, die technischen Informationen zur Übermittlung zu liefern. Die ELM Monatsmeldung findet in mehreren Etappen statt, welche nachfolgend beschrieben werden.

9.1.1 Daten übermitteln: DeclareMonthlySalary

In diesem ersten Schritt werden die zu übermittelnden Daten vom Transmitter an den Distributor gesendet. Dieser sendet sofort einen JobKey zurück, welcher es ermöglicht, in einem asynchronen Übermittlungsschritt die Antworten des oder der Endempfänger abzuholen. Dieser Teil der Übermittlung wird im [Abschnitt 11.1, „UC001 Initiale Meldung senden“](#) beschrieben.

9.1.2 Status abholen: GetStatusFromDeclareAnnualSalary

Nach dem erfolgreichen Übermitteln der Daten an den Distributor kann mittels JobKey der Status der Meldung abgeholt werden. Nach erfolgreicher Statusabfrage ist von jedem Endempfänger bekannt, ob er die übermittelten Daten aus technischer Sicht akzeptiert, d.h. ob die Daten valid, plausibel und vom Endempfänger akzeptiert sind. Dies wird im [Abschnitt 11.2, „UC002 Status abholen“](#) erklärt.

Die Antwort der Statusabfrage enthält Credentials, d.h. Schlüssel und Passwort, um weitere Informationen bei den einzelnen Endempfängern abzuholen.

9.1.3 Freigabe der Daten: SynchronizeDeclareMonthlySalary

Bei manchen Endempfängern ist es erforderlich, dass die Daten nach Übermittlung zur Verarbeitung freigegeben werden. Ob und in welcher Weise dies geschieht, liegt im Ermessen des Endempfängers und kann sich im Rahmen von Versionsänderungen und Updates auch ändern. Der Transmitter **muss** bei jeder Übermittlung in der Lage sein, auf eine Freigabeaufforderung zu reagieren.

Die Freigabe erfolgt entweder in Form einer Completion (siehe: [Abschnitt 11.11, „UC011 Completion aufrufen“](#)) oder mittels DialogMessage (siehe: [Abschnitt 11.12, „UC012 Dialog Message abwickeln“](#)).

9.1.4 Ergänzende Angaben: SynchronizeNotifyChanges

Es ist möglich, dass der Endempfänger weitere Informationen zum Abschluss der Übermittlung benötigt. Diese werden von ihm im Rahmen weiterer Synchronisierungen angefordert, z.B. via DialogMessage.

9.1.5 Abholen der Quittung: SynchronizeDeclareMonthlySalary

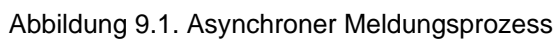
Wenn die Daten freigegeben wurden (falls erforderlich) und der Endempfänger sie auch aus fachlicher Sicht akzeptiert, kann mit weiteren Synchronisierungsschritten eine Quittung bei jedem Endempfänger abgeholt werden.

9.1.6 Monatsmeldung abschliessen

Nach erfolgter Abholung der Quittung setzt der Endempfänger den ReceivedState auf "Finished". Damit ist die Lohnmeldung abgeschlossen. Sollte das Sendersystem nachträglich Änderungen vornehmen wollen, ist eine Substitution nötig (siehe: [Abschnitt 11.1, „UC001 Initiale Meldung senden“](#)).

9.2 Initiale asynchrone Meldung

Die Aktivitätsdiagramme sind ohne den Endreceiver dargestellt. Die wesentliche Transmitterfunktionalität *so//* dargestellt werden. Die Anzeigen erfolgen wahlweise in Transmitter oder im ERP.



9.3 Ablauf / Protokoll

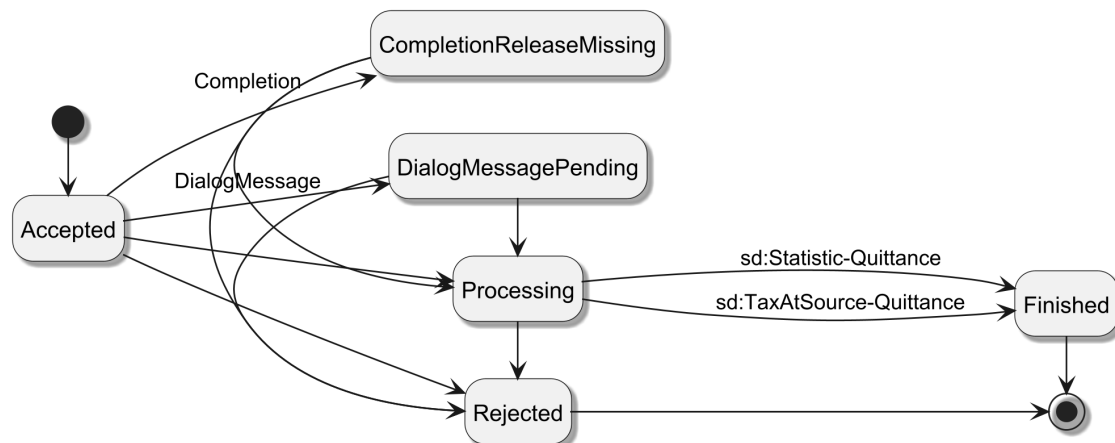


Abbildung 9.2. DeclareMonthlySalary Protokollstatus

9.4 Datenstruktur der initialen Meldung

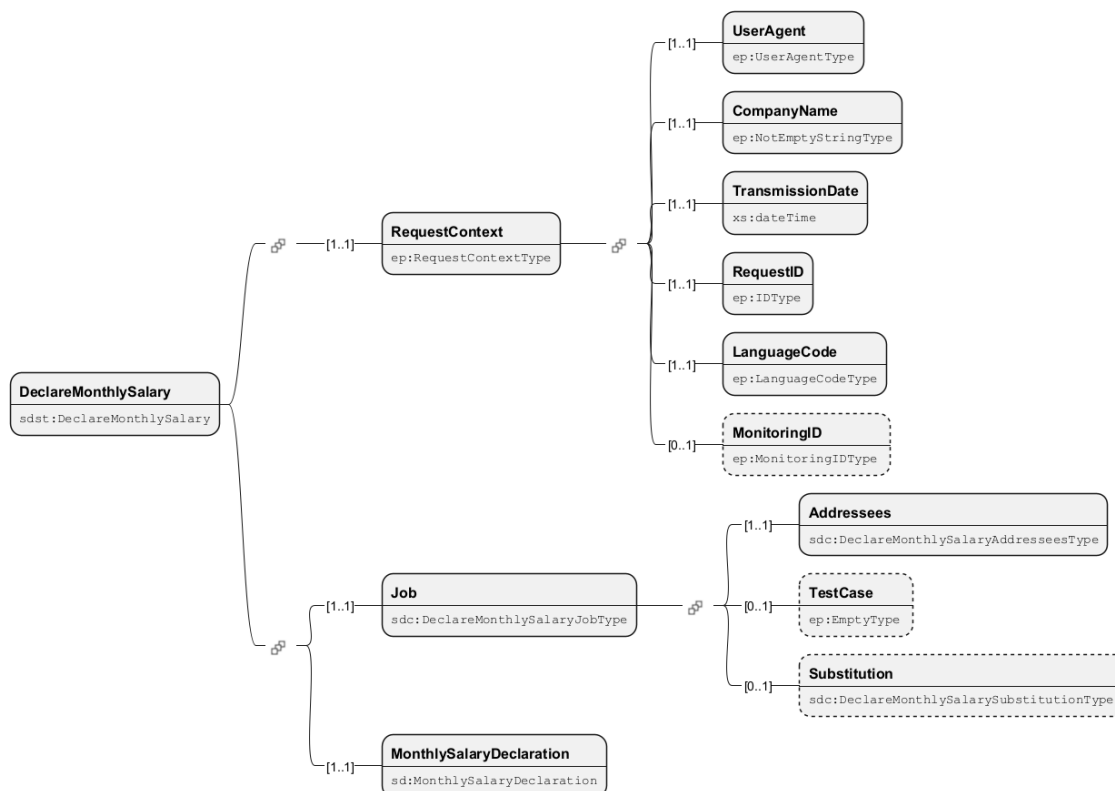


Abbildung 9.3. Schemabild DeclareMonthlySalary

Feldname	Beschreibung	Typ
RequestContext	Der RequestContext enthält Informationen zum Zeitpunkt der Übermittlung, dem Absender und der Sprache.	ep_RequestContext-Type
Job	Steuerungselement für die Verarbeitung der Meldung.	sdc_DeclareMonthlySalaryJobType

Feldname	Beschreibung	Typ
MonthlySalaryDeclaration	Fachliche Datenstruktur für die Monatslohnmeldung.	sd MonthlySalaryDeclaration

Tabelle 9.1. Felddesreibungen DeclareMonthlySalary

Feldname	Beschreibung	Typ
UserAgent	Zur Qualitätsicherung des Übermittlungsprozesses werden die wesentlichen Informationen der beteiligten gesichert	ep UserAgentType
CompanyName	Beschreibung der wesentlichen Unternehmensdaten	ep_NotEmptyString-Type
TransmissionDate	Übertragungszeitpunkt	xs dateTime
RequestID	AuftragsID	ep IDType
LanguageCode	Sprachcode	ep_LanguageCode-Type
MonitoringID	Monitoring Identifikation	ep_MonitoringIDType

Tabelle 9.2. Felddesreibungen RequestContext

Feldname	Beschreibung	Typ
Addressees	Angaben zum Adressaten	sdc_DeclareMonthlySalaryAddressee- sType
TestCase	Testmeldung kennzeichnen. Mit diesem Flag darf die Meldung nicht produktiv verarbeitet werden.	ep EmptyType
Substitution	Entschädigung Job	sdc_DeclareMonthlySalarySubstitution- Type

Tabelle 9.3. Felddesreibungen Job

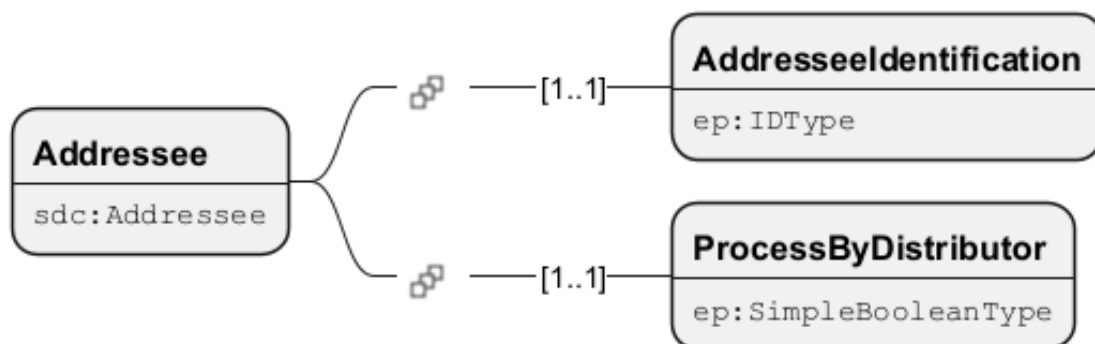


Abbildung 9.4. Schemabild Adressee

Feldname	Beschreibung	Typ
AddresseeIdentification	Identifikation des Adressaten	ep IDType
ProcessByDistributor	Dieses Flag entscheidet, ob an den Distributor übermittelte Daten von ihm verarbeitet oder ignoriert werden sollen. Steht 'false', wird der Distributor keine Verteilung vornehmen und die gesendeten Inhalte für diese Institution ignorieren.	ep SimpleBooleanType
@addresseeID	Referenz auf Adressat	ep InstanceRefIDType

Tabelle 9.4. Feldbeschreibungen Addressee

9.5 Datenstruktur der initialen Antwort

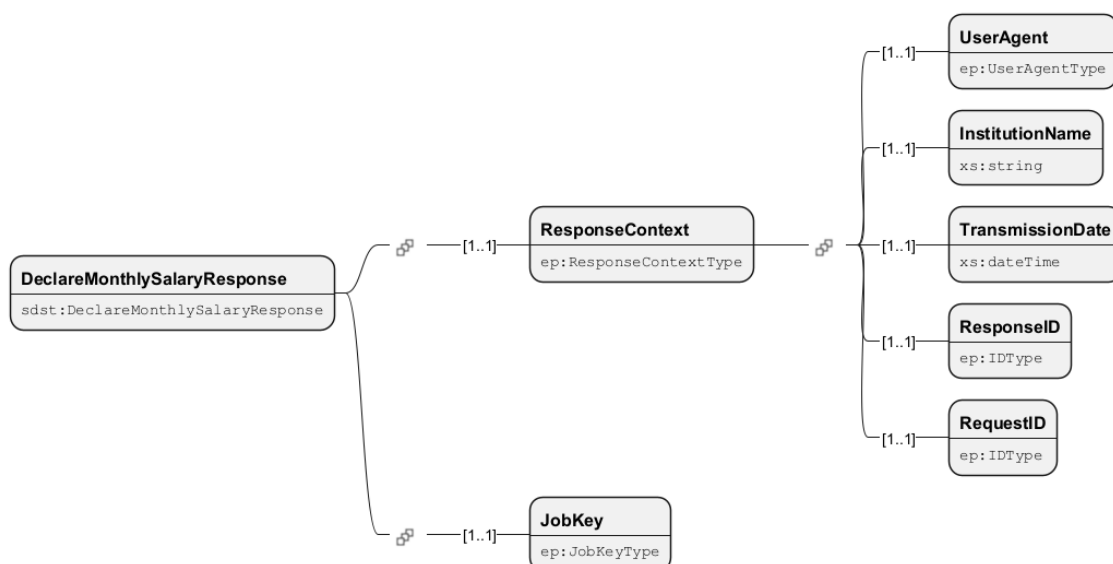


Abbildung 9.5. Schemabild DeclareMonthlySalaryResponse

Feldname	Beschreibung	Typ
ResponseContext	Der ResponseContext enthält Informationen zum Zeitpunkt der Übermittlung, dem Absender und der Sprache.	ep ResponseContextType
JobKey	Eindeutiger Bezeichner für den Job	ep JobKeyType

Tabelle 9.5. Feldbeschreibungen DeclareMonthlySalaryResponse

Feldname	Beschreibung	Typ
UserAgent	Zur Qualitätssicherung des Übermittlungsprozesses werden die wesentlichen Informationen der beteiligten gesichert	ep UserAgentType
InstitutionName	Institutionsname	xs string

Feldname	Beschreibung	Typ
TransmissionDate	Übertragungszeitpunkt	xs dateTime
ResponseID	AntwortID	ep IDType
RequestID	AuftragsID	ep IDType

Tabelle 9.6. Feldbeschreibungen ResponseContext

9.6 Datenstruktur der GetStatus-Meldung

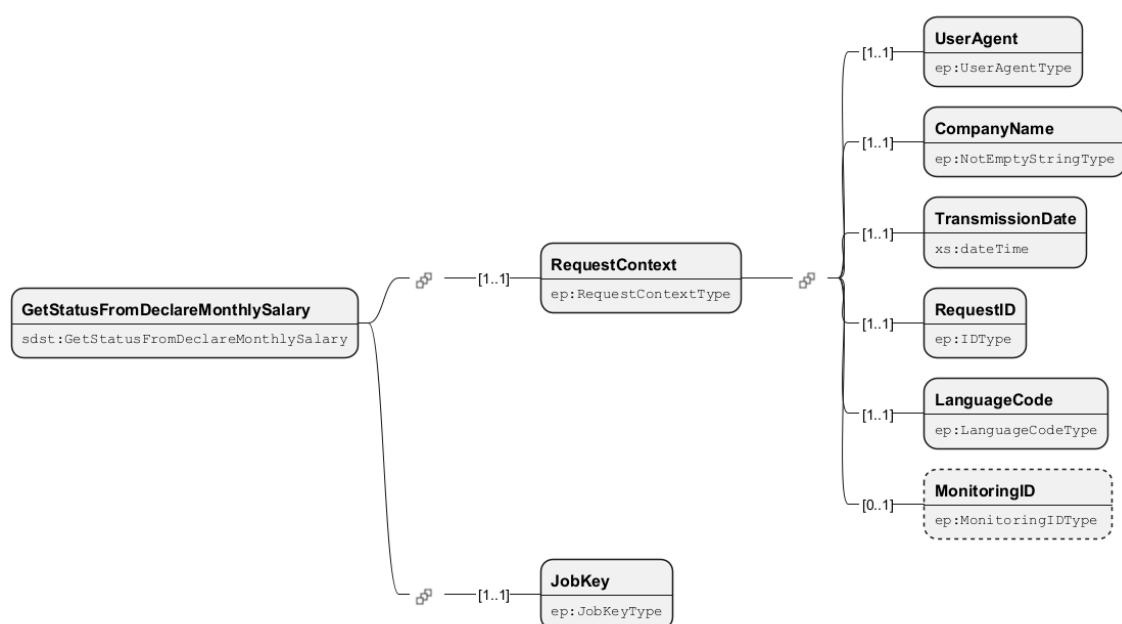


Abbildung 9.6. Schemabild GetStatusFromDeclareMonthlySalary

Feldname	Beschreibung	Typ
RequestContext	Der RequestContext enthält Informationen zum Zeitpunkt der Übermittlung, dem Absender und der Sprache.	ep RequestContextType
JobKey	Eindeutiger Bezeichner für den Job	ep JobKeyType

Tabelle 9.7. Feldbeschreibungen GetStatusFromDeclareMonthlySalary

Feldname	Beschreibung	Typ
UserAgent	Zur Qualitätssicherung des Übermittlungsprozesses werden die wesentlichen Informationen der beteiligten gesichert	ep UserAgentType
CompanyName	Beschreibung der wesentlichen Unternehmensdaten	ep NotEmptyStringType

Feldname	Beschreibung	Typ
TransmissionDate	Übertragungszeitpunkt	xs dateTime
RequestID	AuftragsID	ep IDType
LanguageCode	Sprachcode	ep_LanguageCode-Type
MonitoringID	Monitoring Identifikation	ep_MonitoringIDType

Tabelle 9.8. Feldbeschreibungen RequestContext

9.7 Datenstruktur der GetStatus-Antwort

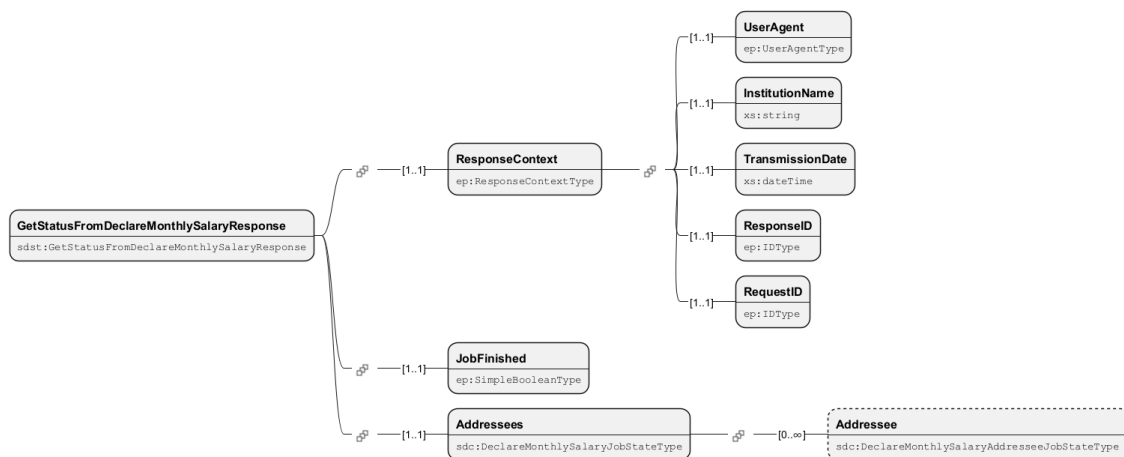


Abbildung 9.7. Schemabild GetStatusFromDeclareMonthlySalaryResponse

Feldname	Beschreibung	Typ
ResponseContext	Der ResponseContext enthält Informationen zum Zeitpunkt der Übermittlung, dem Absender und der Sprache.	ep_ResponseContextType
JobFinished	Boolean	ep_SimpleBooleanType
Addressees	Initialer Status des Falls.	sdc_DeclareMonthlySalaryJobStateType

Tabelle 9.9. Feldbeschreibungen GetStatusFromDeclareMonthlySalaryResponse

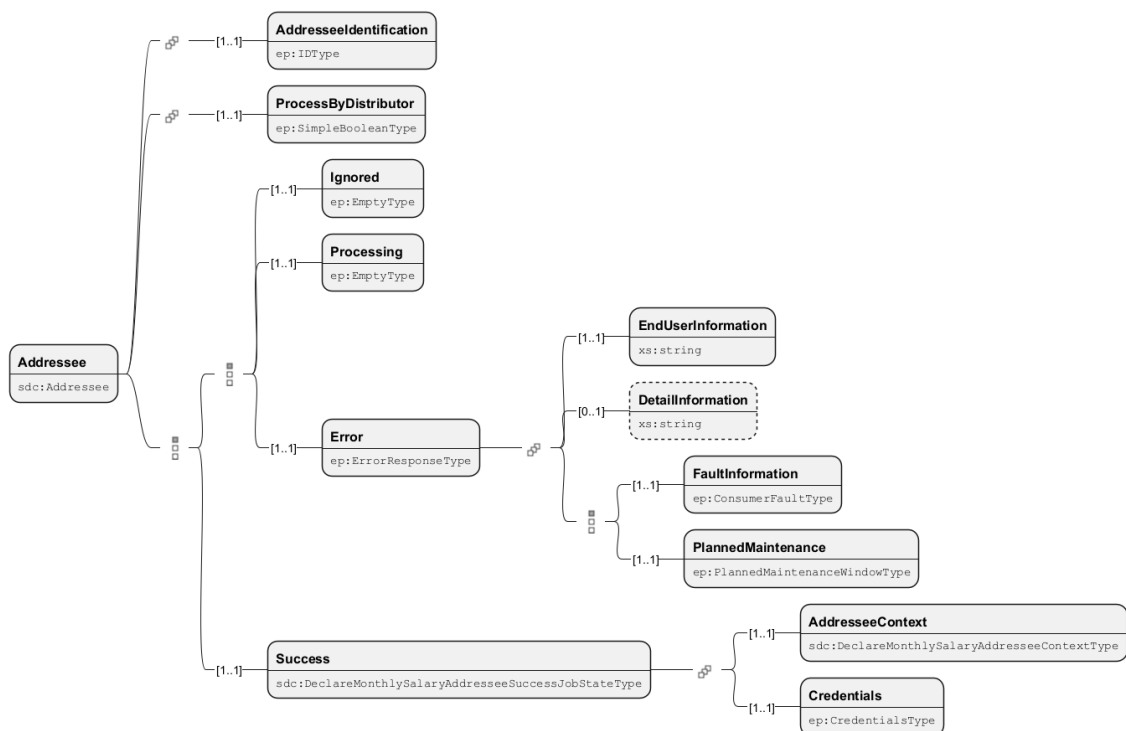


Abbildung 9.8. Schemabild Adressees

Feldname	Beschreibung	Typ
AdresseesIdentification	Identifikation des Adressaten	ep IDType
ProcessByDistributor	Dieses Flag entscheidet, ob an den Distributor übermittelte Daten von ihm verarbeitet oder ignoriert werden sollen. Steht 'false', wird der Distributor keine Verteilung vornehmen und die gesendeten Inhalte für diese Institution ignorieren.	ep SimpleBooleanType
@adresseesID	Referenz auf Adressat	ep InstanceRefIDType
Ignored	Adresse ignoriert	ep EmptyType
Processing	System ist noch am Verarbeiten	ep EmptyType
Error	Verarbeitung war nicht erfolgreich und es gab Fehler.	ep ErrorResponse
Success	Initialer Status des Falls.	sdc DeclareMonthlySalaryAdresseesSuccessJobStateType

Tabelle 9.10. Felddescriptions Adressees

Feldname	Beschreibung	Typ
EndUserInformation	Informationen zum Endnutzer	xs string

Feldname	Beschreibung	Typ
DetailInformation	Informationen im Detail	xs string
FaultInformation	Informationen zum Fehler	ep_ConsumerFault-Type
PlannedMaintenance	Geplante Wartung	ep_PlannedMaintenanceWindowType

Tabelle 9.11. Felddescriptions Error

Feldname	Beschreibung	Typ
AddresseeContext	Kontextangaben zum Adressaten	sdc_DeclareMonthlySalaryAddresseeContextType
Credentials	Berechtigungsnachweis	ep_CredentialsType

Tabelle 9.12. Felddescriptions Success

9.8 Datenstruktur der Synchronize-Meldung

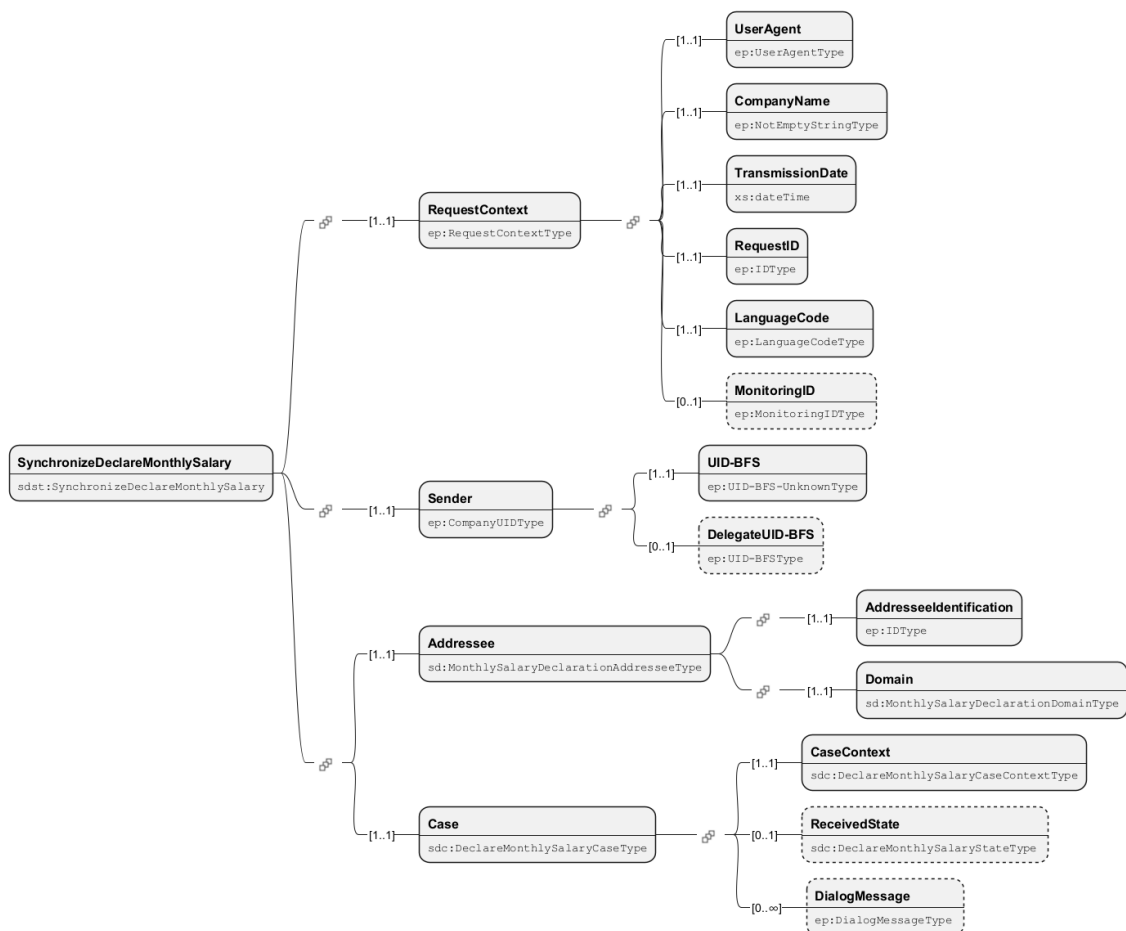


Abbildung 9.9. Schemabild SynchronizeDeclareMonthlySalary

Feldname	Beschreibung	Typ
RequestContext	Der RequestContext enthält Informationen zum Zeitpunkt der Übermittlung, dem Absender und der Sprache.	ep_RequestContext-Type
Sender	Absender der übermittelten Informationen	ep_CompanyUIDType
Addressee	Informationen zum Adressaten	sd_MonthlySalary-DeclarationAddresseeType
Case	Informationen zum Fall	sdc_DeclareMonthlySalaryCaseType
@schemaVersion	Angabe der verwendeten Minor-Version des Schemas.	sd_SupportedMinorSchemaVersionAttributeType

Tabelle 9.13. Feldbeschreibungen SynchronizeDeclareMonthlySalary

Feldname	Beschreibung	Typ
UserAgent	Zur Qualitätsicherung des Übermittlungsprozesses werden die wesentlichen Informationen der beteiligten gesichert	ep_UserAgentType
CompanyName	Beschreibung der wesentlichen Unternehmensdaten	ep_NotEmptyStringType
TransmissionDate	Übertragungszeitpunkt	xs dateTime
RequestID	AuftragsID	ep_IDType
LanguageCode	Sprachcode	ep_LanguageCodeType
MonitoringID	Monitoring Identifikation	ep_MonitoringIDType

Tabelle 9.14. Feldbeschreibungen RequestContext

Feldname	Beschreibung	Typ
UID-BFS	Unternehmens-Identifikationsnummer / UID-BFS	ep_UID-BFS-UnknownType
DelegateUID-BFS	Unternehmens UID-BFS Typ	ep_UID-BFSType

Tabelle 9.15. Feldbeschreibungen Sender

Feldname	Beschreibung	Typ
AddresseeIdentification	Identifikation des Adressaten	ep_IDType
Domain	Domäne	sd_MonthlySalary-DeclarationDomainType

Tabelle 9.16. Feldbeschreibungen Addressee

Feldname	Beschreibung	Typ
CaseContext	Dieses Element enthält Informationen und Identifikatoren zum Fall.	sdc_DeclareMonthlySalaryCaseContextType
ReceivedState		sdc_DeclareMonthlySalaryStateType
DialogMessage	Semistrukturierte Daten für Dialog zwischen den Fall-Teilnehmern.	ep_DialogMessageType

Tabelle 9.17. Feldbeschreibungen Case

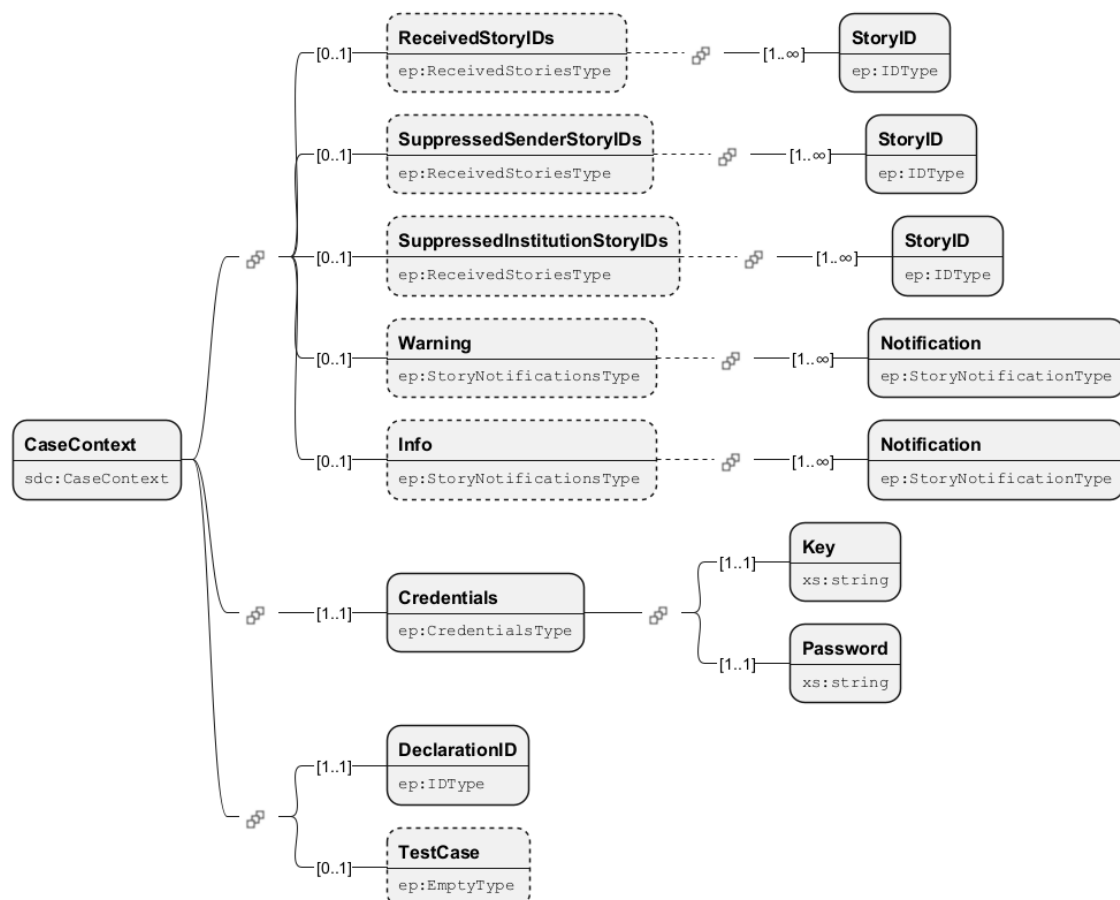


Abbildung 9.10. Schemabild CaseContext

Feldname	Beschreibung	Typ
ReceivedStoryIDs	Die Empfangenen StoryIDs als Quittungsliste.	ep_ReceivedStoriesType
SuppressedSenderStoryIDs	Die StoryIDs des Senders, die vom Distributor unterdrückt wurden. Das kann bei Mapping-Problemen geschehen.	ep_ReceivedStoriesType
SuppressedInstitutionStoryIDs	Die StoryIDs des Empfängers, die vom Distributor unterdrückt wurden. Das kann bei Mapping-Problemen geschehen.	ep_ReceivedStoriesType

Feldname	Beschreibung	Typ
Warning	Warnungen, die an den Producer / Transmitter zurückgeschickt werden.	ep_StoryNotificationsType
Info	Informationen, die an den Producer / Transmitter zurückgeschickt werden.	ep_StoryNotificationsType
Credentials	Berechtigungsnachweis	ep_CredentialsType
DeclarationID	Fachverfahrensspezifische Fallnummer des Distributors.	ep_IDType
TestCase	Testmeldung kennzeichnen. Mit diesem Flag darf die Meldung nicht produktiv verarbeitet werden.	ep_EmptyType

Tabelle 9.18. Feldbeschreibungen CaseContext

9.9 Datenstruktur der Synchronize-Antwort

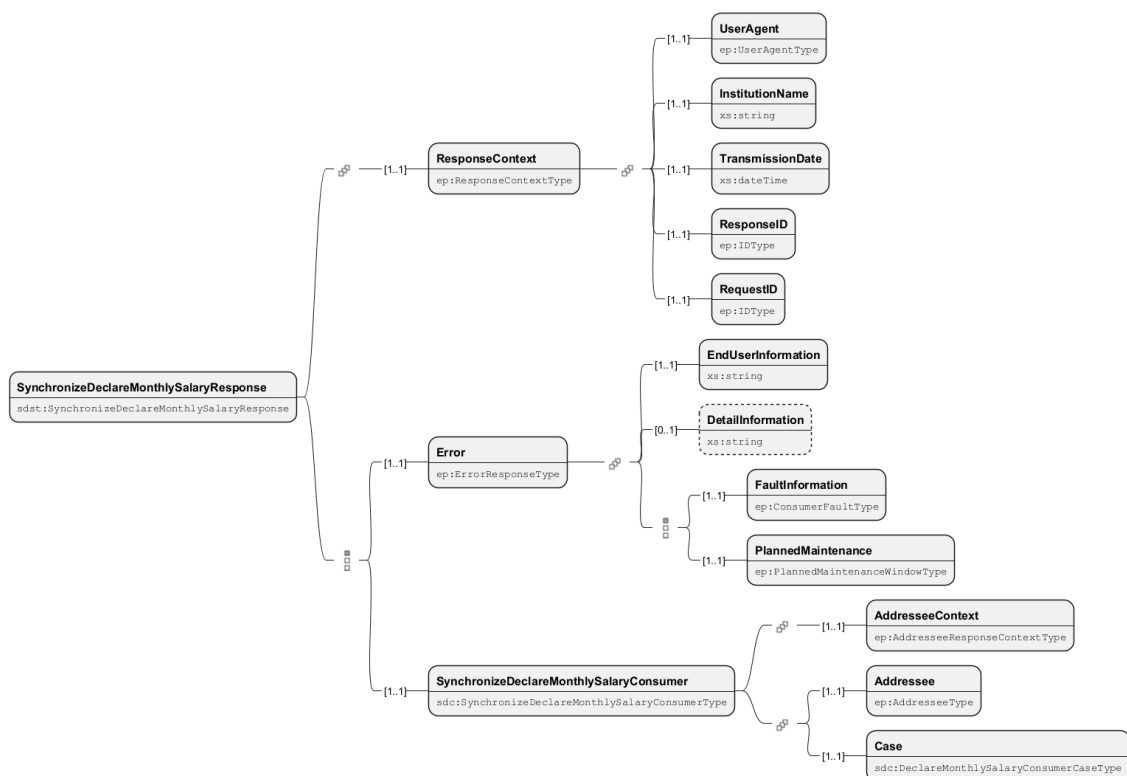


Abbildung 9.11. Schemabild SynchronizeDeclareMonthlySalaryResponse

Feldname	Beschreibung	Typ
ResponseContext	Der ResponseContext enthält Informationen zum Zeitpunkt der Übermittlung, dem Absender und der Sprache.	ep_ResponseContextType
Error	Die Verarbeitung war nicht erfolgreich und es sind Fehler aufgetreten.	ep_ErrorResponseType

Feldname	Beschreibung	Typ
SynchronizeDeclareMonthlySalary-Consumer		sdc SynchronizeDeclareMonthlySalary-ConsumerType

Tabelle 9.19. Felddesreibungen SynchronizeDeclareMonthlySalaryResponse

Feldname	Beschreibung	Typ
UserAgent	Zur Qualitätsicherung des Übermittlungsprozesses werden die wesentlichen Informationen der beteiligten gesichert	ep UserAgentType
InstitutionName	Institutionsname	xs string
TransmissionDate	Übertragungszeitpunkt	xs dateTime
ResponseID	AntwortID	ep IDType
RequestID	AuftragsID	ep IDType

Tabelle 9.20. Felddesreibungen ResponseContext

Feldname	Beschreibung	Typ
EndUserInformation	Informationen zum Endnutzer	xs string
DetailInformation	Informationen im Detail	xs string
FaultInformation	Informationen zum Fehler	ep ConsumerFaultType
PlannedMaintenance	Geplante Wartung	ep PlannedMaintenanceWindowType

Tabelle 9.21. Felddesreibungen Error

Feldname	Beschreibung	Typ
AddresseeContext	Kontextangaben zum Adressaten	ep AddresseeResponseContextType
Addressee	Informationen zum Adressaten	ep AddresseeType
Case	Informationen zum Fall	sdc DeclareMonthlySalaryConsumer-CaseType

Tabelle 9.22. Felddesreibungen SynchronizeDeclareMonthlySalaryConsumer

Feldname	Beschreibung	Typ
UserAgent	Zur Qualitätsicherung des Übermittlungsprozesses werden die wesentlichen Informationen der beteiligten gesichert	ep UserAgentType

Feldname	Beschreibung	Typ
InstitutionName	Institutionsname	xs string
TransmissionDate	Übertragungszeitpunkt	xs dateTime
ResponseID	AntwortID	ep IDType
RequestID	AuftragsID	ep IDType
ProducerResponse-Notifications	Antwort vom Producer zurückgegeben	ep FeedbackNotificationsType
Warning	Warnung wurde zurückgegeben	ep NotificationsType
Info	Informationen wurden zurückgegeben	ep NotificationsType

Tabelle 9.23. Felddesreibungen AddresseeContext

Feldname	Beschreibung	Typ
AddresseeIdentification	Identifikation des Adressaten	ep IDType

Tabelle 9.24. Felddesreibungen Addressee

Feldname	Beschreibung	Typ
CaseContext	Dieses Element enthält Informationen und Identifikatoren zum Fall.	sdc DeclareMonthlySalaryCaseContextType
State		sdc DeclareMonthlySalaryStateType
Completion	Informationen zur Freigabe der Daten.	ep CompletionType
DialogMessage	Semistrukturierte Daten für Dialog zwischen den Fall-Teilnehmern.	ep DialogMessageType
UVG-LAA-Temporary-Work-Quittance	Quittierung Meldung UVG	sd UVG-LAA-TemporaryWork-QuittanceType
TaxAtSource-Quit-tance	Quittierung Quellensteuer-Meldung	sd TaxAtSourceResultSuccessType
Statistic-Quittance	Quittierung Statistik-Meldung	sd StatisticSuccess-Type

Tabelle 9.25. Felddesreibungen Case

10 NotifyChanges

10.1 ELM Mutationsmeldung

Die [Richtlinien für Lohndatenverarbeitung](#) beschreiben, welche Daten zu welchem Zeitpunkt übermittelt werden. Dieses Dokument beschränkt sich darauf, die technischen Informationen zur Übermittlung zu liefern. Die ELM Mutationsmeldung findet in mehreren Etappen statt, welche nachfolgend beschrieben werden.

10.1.1 Daten übermitteln: NotifyChanges

In diesem ersten Schritt werden die zu übermittelnden Daten vom Transmitter an den Distributor gesendet. Dieser sendet sofort einen JobKey zurück, welcher es ermöglicht, in einem asynchronen Übermittlungsschritt die Antworten des oder der Endempfänger abzuholen. Dieser Teil der Übermittlung wird im [Abschnitt 11.1, „UC001 Initiale Meldung senden“](#) beschrieben.

10.1.2 Status abholen: GetStatusFromNotifyChanges

Nach dem erfolgreichen Übermitteln der Daten an den Distributor kann mittels JobKey der Status der Meldung abgeholt werden. Nach erfolgreicher Statusabfrage ist von jedem Endempfänger bekannt, ob er die übermittelten Daten aus technischer Sicht akzeptiert, d.h. ob die Daten valid, plausibel und vom Endempfänger akzeptiert sind. Dies wird im [Abschnitt 11.2, „UC002 Status abholen“](#) erklärt.

Die Antwort der Statusabfrage enthält Credentials, d.h. Schlüssel und Passwort, um weitere Informationen bei den einzelnen Endempfängern abzuholen.

10.1.3 Freigabe der Daten: SynchronizeNotifyChanges

Bei manchen Endempfängern ist es erforderlich, dass die Daten nach Übermittlung zur Verarbeitung freigegeben werden. Ob und in welcher Weise dies geschieht, liegt im Ermessen des Endempfängers und kann sich im Rahmen von Versionsänderungen und Updates auch ändern. Der Transmitter **muss** bei jeder Übermittlung in der Lage sein, auf eine Freigabeaufforderung zu reagieren.

Die Freigabe erfolgt entweder in Form einer Completion (siehe: [Abschnitt 11.11, „UC011 Completion aufrufen“](#)) oder mittels DialogMessage (siehe: [Abschnitt 11.12, „UC012 Dialog Message abwickeln“](#)).

10.1.4 Ergänzende Angaben: SynchronizeNotifyChanges

Es ist möglich, dass der Endempfänger weitere Informationen zum Abschluss der Übermittlung benötigt. Diese werden von ihm im Rahmen weiterer Synchronisierungen angefordert, z.B. via DialogMessage.

10.1.5 Abholen der Quittung: SynchronizeNotifyChanges

Wenn die Daten freigegeben wurden (falls erforderlich) und der Endempfänger sie auch aus fachlicher Sicht akzeptiert, kann mit weiteren Synchronisierungsschritten eine Quittung beim Endempfänger abgeholt werden.

10.1.6 Monatsmeldung abschliessen

Nach erfolgter Abholung der Quittung setzt der Endempfänger den ReceivedState auf "Finished". Damit ist die Lohnmeldung abgeschlossen.

10.2 Initiale synchrone Meldung

Die Aktivitätsdiagramme sind ohne den Endreceiver dargestellt. Die wesentliche Transmitterfunktionalität soll dargestellt werden. Die Anzeigen erfolgen wahlweise in Transmitter oder im ERP.

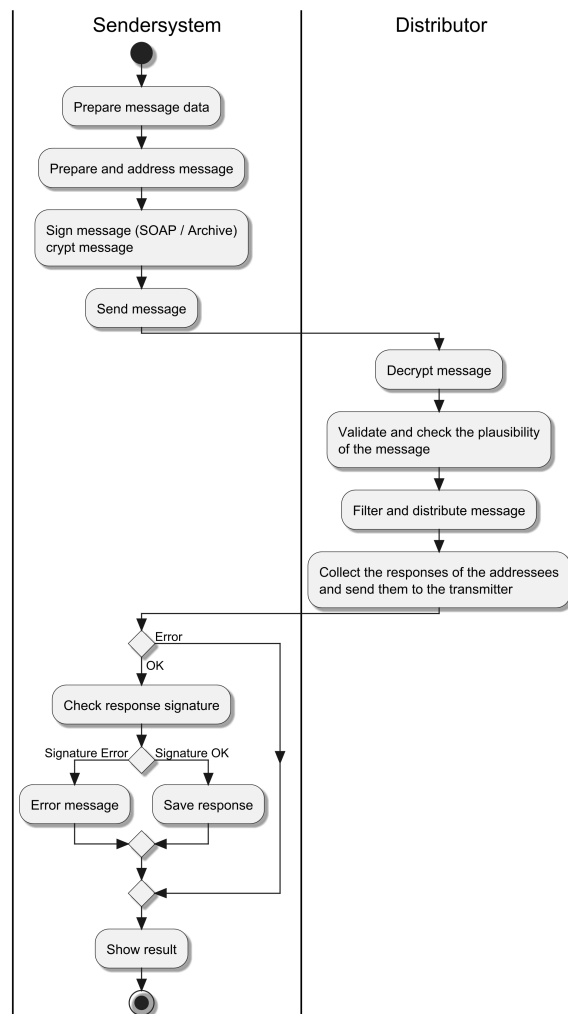


Abbildung 10.1. Synchroner Meldungsprozess

10.3 Ablauf / Protokoll

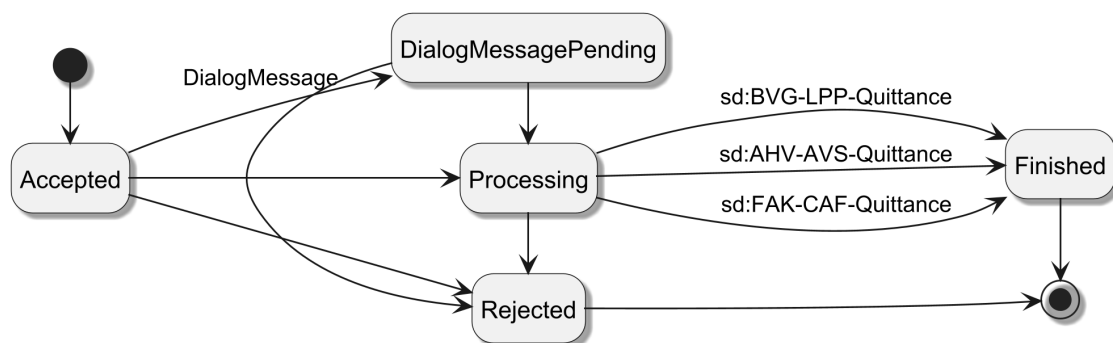


Abbildung 10.2. NotifyChanges Protokollstatus

10.4 Datenstruktur der initialen Meldung

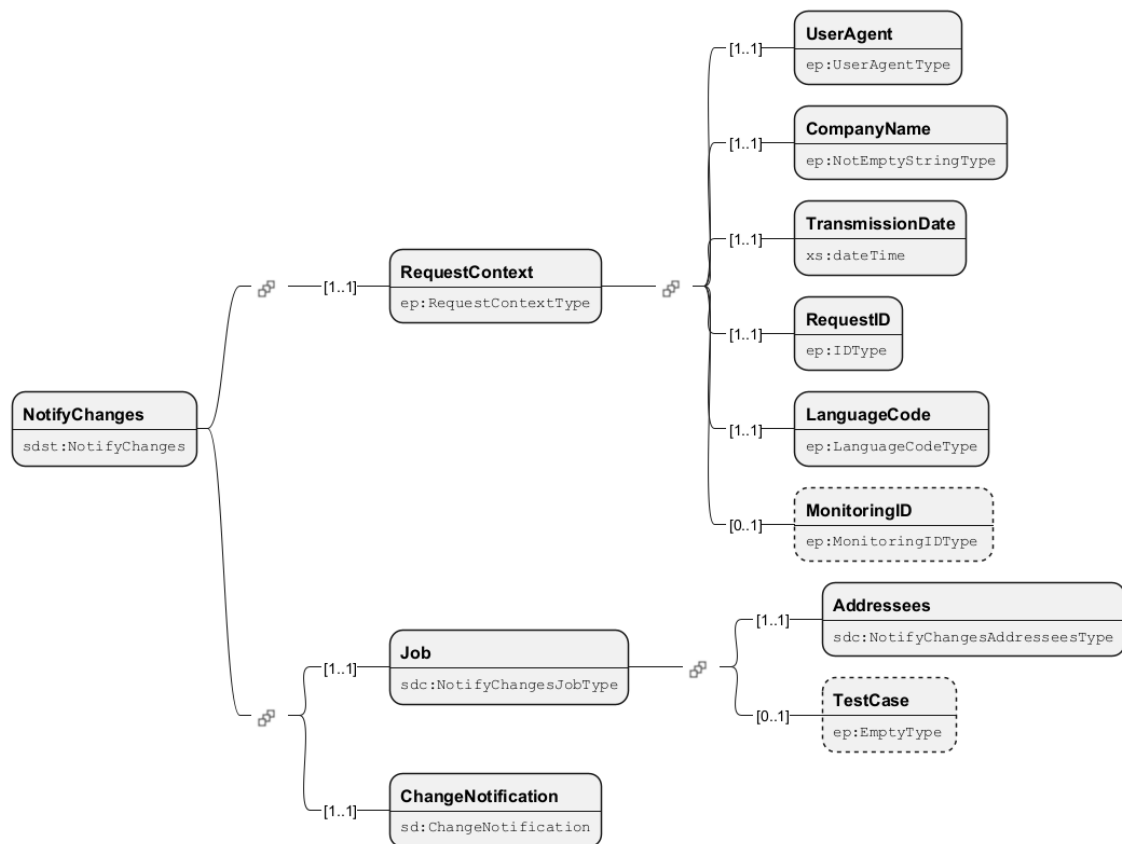


Abbildung 10.3. Schemabild NotifyChanges

Feldname	Beschreibung	Typ
RequestContext	Der RequestContext enthält Informationen zum Zeitpunkt der Übermittlung, dem Absender und der Sprache.	ep RequestContext-Type
Job	Steuerungselement für die Verarbeitung der Meldung.	sdc NotifyChangesJobType
ChangeNotification	Fachliche Datenstruktur für die Eintritts-, Mutations- und Austritts-meldung.	sd ChangeNotification

Tabelle 10.1. Felddescriptions NotifyChanges

Feldname	Beschreibung	Typ
UserAgent	Zur Qualitätsicherung des Übermittlungsprozesses werden die wesentlichen Informationen der beteiligten gesichert	ep UserAgentType
CompanyName	Beschreibung der wesentlichen Unternehmensdaten	ep NotEmptyString-Type
TransmissionDate	Übertragungszeitpunkt	xs dateTime

Feldname	Beschreibung	Typ
RequestID	AuftragsID	ep IDType
LanguageCode	Sprachcode	ep LanguageCode-Type
MonitoringID	Monitoring Identifikation	ep MonitoringIDType

Tabelle 10.2. Felddesreibungen RequestContext

Feldname	Beschreibung	Typ
Addressees	Angaben zum Adressaten	sdc NotifyChangesAddresseesType
TestCase	Testmeldung kennzeichnen. Mit diesem Flag darf die Meldung nicht produktiv verarbeitet werden.	ep EmptyType

Tabelle 10.3. Felddesreibungen Job

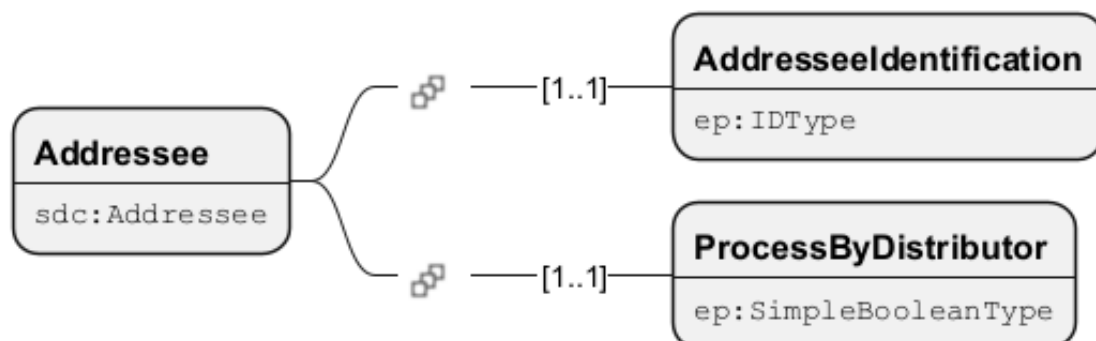


Abbildung 10.4. Schemabild Addressee

Feldname	Beschreibung	Typ
AddresseeIdentification	Identifikation des Adressaten	ep IDType
ProcessByDistributor	Dieses Flag entscheidet, ob an den Distributor übermittelte Daten von ihm verarbeitet oder ignoriert werden sollen. Steht 'false', wird der Distributor keine Verteilung vornehmen und die gesendeten Inhalte für diese Institution ignorieren.	ep SimpleBooleanType
@addresseeID	Referenz auf Adressat	ep InstanceRefIDType

Tabelle 10.4. Felddesreibungen Addressee

10.5 Datenstruktur der initialen Antwort

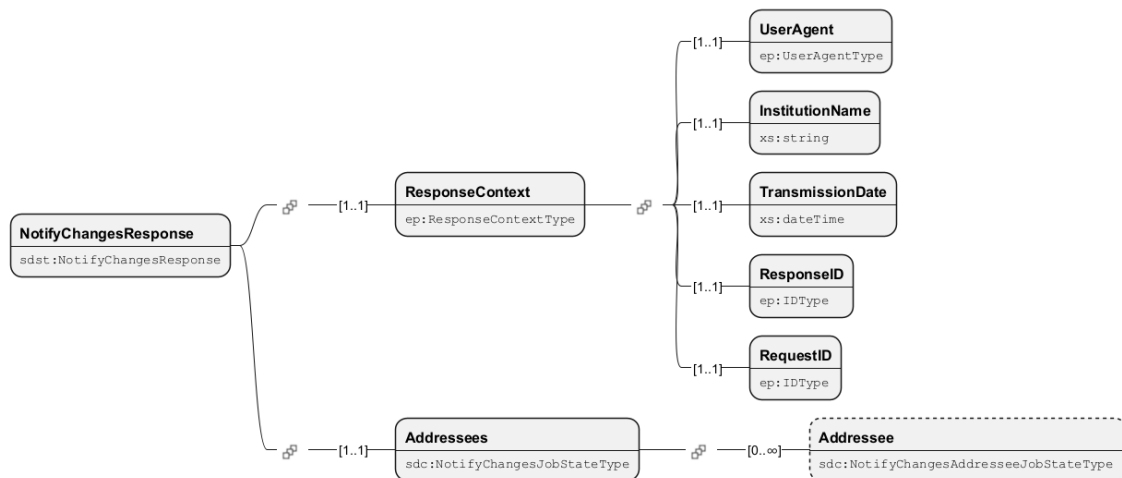


Abbildung 10.5. Schemabild NotifyChangesResponse

Feldname	Beschreibung	Typ
ResponseContext	Der ResponseContext enthält Informationen zum Zeitpunkt der Übermittlung, dem Absender und der Sprache.	ep ResponseContextType
Addressees	Initialer Status des Falls.	sdc NotifyChangesJobStateType

Tabelle 10.5. Felddescriptions NotifyChangesResponse

Feldname	Beschreibung	Typ
UserAgent	Zur Qualitätsicherung des Übermittlungsprozesses werden die wesentlichen Informationen der beteiligten gesichert	ep UserAgentType
InstitutionName	Institutionsname	xs string
TransmissionDate	Übertragungszeitpunkt	xs dateTime
ResponseID	AntwortID	ep IDType
RequestID	AuftragsID	ep IDType

Tabelle 10.6. Felddescriptions ResponseContext

10.6 Datenstruktur der Synchronize-Meldung

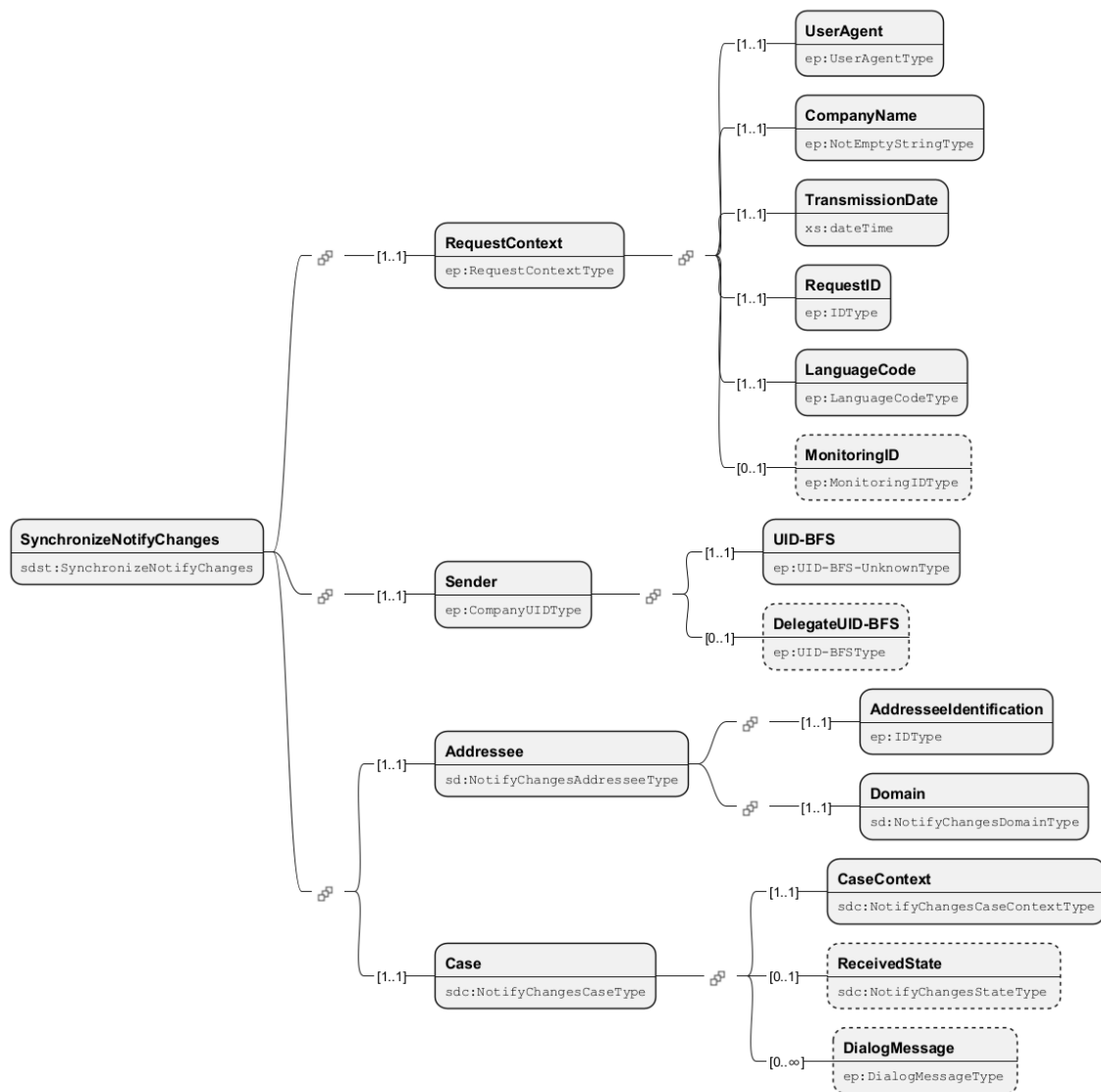


Abbildung 10.6. Schemabild SynchronizeNotifyChanges

Feldname	Beschreibung	Typ
RequestContext	Der RequestContext enthält Informationen zum Zeitpunkt der Übermittlung, dem Absender und der Sprache.	ep_RequestContext-Type
Sender	Absender der übermittelten Informationen	ep_CompanyUIDType
Addressee	Informationen zum Adressaten	sd_NotifyChange-sAddresseeType
Case	Informationen zum Fall	sdc_NotifyChange-sCaseType

Feldname	Beschreibung	Typ
@schemaVersion	Angabe der verwendeten Minor-Version des Schemas.	sd_SupportedMinorSchemaVersionAttributeType

Tabelle 10.7. Felddescriptions SynchronizeNotifyChanges

Feldname	Beschreibung	Typ
UserAgent	Zur Qualitätsicherung des Übermittlungsprozesses werden die wesentlichen Informationen der beteiligten gesichert	ep_UserAgentType
CompanyName	Beschreibung der wesentlichen Unternehmensdaten	ep_NotEmptyStringType
TransmissionDate	Übertragungszeitpunkt	xs dateTime
RequestID	AuftragsID	ep_IDType
LanguageCode	Sprachcode	ep_LanguageCodeType
MonitoringID	Monitoring Identifikation	ep_MonitoringIDType

Tabelle 10.8. Felddescriptions RequestContext

Feldname	Beschreibung	Typ
UID-BFS	Unternehmens-Identifikationsnummer / UID-BFS	ep_UID-BFS-UnknownType
DelegateUID-BFS	Unternehmens UID-BFS Typ	ep_UID-BFSType

Tabelle 10.9. Felddescriptions Sender

Feldname	Beschreibung	Typ
Addresseelidentifikation	Identifikation des Adressaten	ep_IDType
Domain	Domäne	sd_NotifyChangesDomainType

Tabelle 10.10. Felddescriptions Addressee

Feldname	Beschreibung	Typ
CaseContext	Dieses Element enthält Informationen und Identifikatoren zum Fall.	sdc_NotifyChangesCaseContextType
ReceivedState		sdc_NotifyChangesStateType
DialogMessage	Semistrukturierte Daten für Dialog zwischen den Fall-Teilnehmern.	ep_DialogMessageType

Feldname	Beschreibung	Typ

Tabelle 10.11. Felddescriptions Case

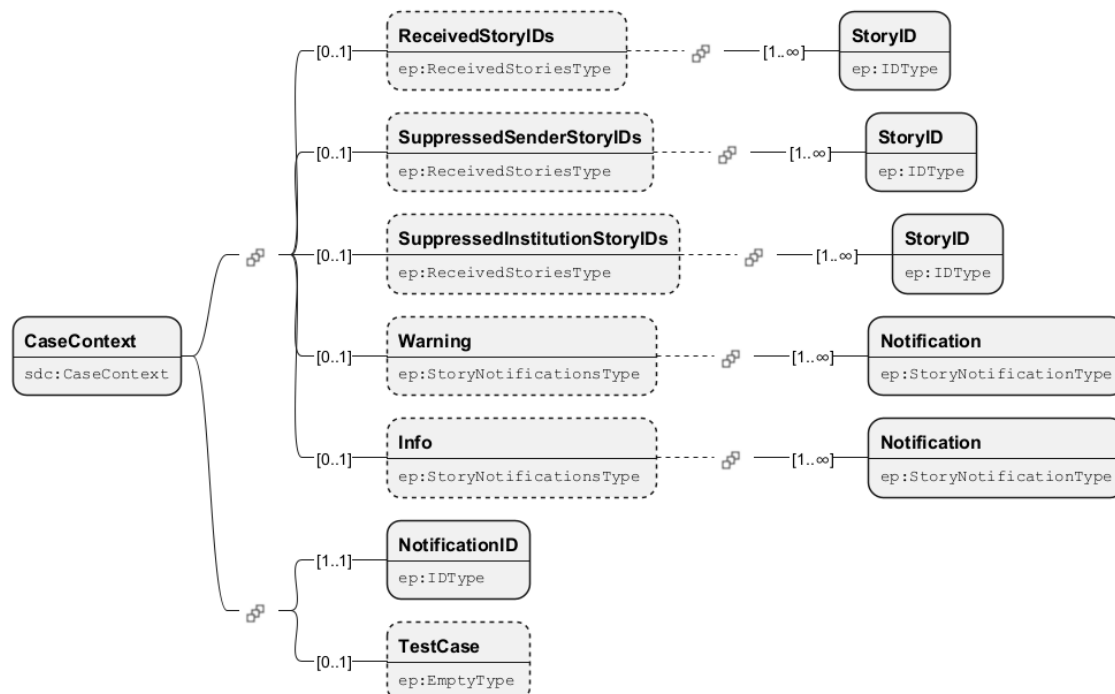


Abbildung 10.7. Schemabild CaseContext

Feldname	Beschreibung	Typ
ReceivedStoryIDs	Die Empfangenen StoryIDs als Quittungsliste.	ep_ReceivedStories-Type
SuppressedSenderStoryIDs	Die StoryIDs des Senders, die vom Distributor unterdrückt wurden. Das kann bei Mapping-Problemen geschehen.	ep_ReceivedStories-Type
SuppressedInstitutionStoryIDs	Die StoryIDs des Empfängers, die vom Distributor unterdrückt wurden. Das kann bei Mapping-Problemen geschehen.	ep_ReceivedStories-Type
Warning	Warnungen, die an den Producer / Transmitter zurückgeschickt werden.	ep_StoryNotificationsType
Info	Informationen, die an den Producer / Transmitter zurückgeschickt werden.	ep_StoryNotificationsType
NotificationID	Fachverfahrensspezifische Fallnummer des Distributors.	ep IDType
TestCase	Testmeldung kennzeichnen. Mit diesem Flag darf die Meldung nicht produktiv verarbeitet werden.	ep EmptyType

Tabelle 10.12. Felddescriptions CaseContext

10.7 Datenstruktur der Synchronize-Antwort

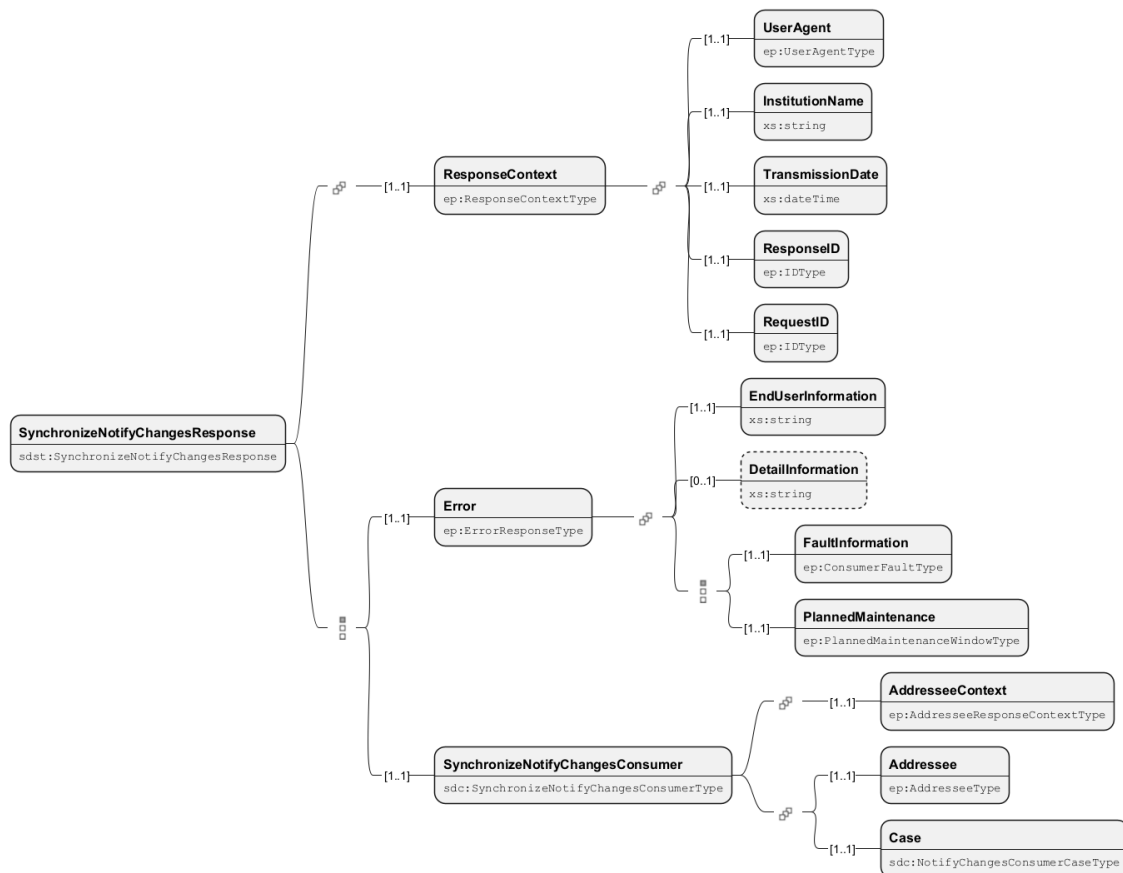


Abbildung 10.8. Schemabild SynchronizeNotifyChangesResponse

Feldname	Beschreibung	Typ
ResponseContext	Der ResponseContext enthält Informationen zum Zeitpunkt der Übermittlung, dem Absender und der Sprache.	ep_ResponseContextType
Error	Die Verarbeitung war nicht erfolgreich und es sind Fehler aufgetreten.	ep_ErrorResponseType
SynchronizeNotify-ChangesConsumer		sdc_SynchronizeNotifyChangesConsumerType

Tabelle 10.13. Feldbeschreibungen SynchronizeNotifyChangesResponse

Feldname	Beschreibung	Typ
UserAgent	Zur Qualitätsicherung des Übermittlungsprozesses werden die wesentlichen Informationen der beteiligten gesichert	ep_UserAgentType
InstitutionName	Institutionsname	xs string
TransmissionDate	Übertragungszeitpunkt	xs dateTime

Feldname	Beschreibung	Typ
ResponseID	AntwortID	ep IDType
RequestID	AuftragsID	ep IDType

Tabelle 10.14. Feldbeschreibungen ResponseContext

Feldname	Beschreibung	Typ
EndUserInformation	Informationen zum Endnutzer	xs string
DetailInformation	Informationen im Detail	xs string
FaultInformation	Informationen zum Fehler	ep_ConsumerFault-Type
PlannedMaintenance	Geplante Wartung	ep_PlannedMaintenanceWindowType

Tabelle 10.15. Feldbeschreibungen Error

Feldname	Beschreibung	Typ
AddresseeContext	Kontextangaben zum Adressaten	ep_AddresseeResponseContextType
Addressee	Informationen zum Adressaten	ep AddresseeType
Case	Informationen zum Fall	sdc NotifyChanges-ConsumerCaseType

Tabelle 10.16. Feldbeschreibungen SynchronizeNotifyChangesConsumer

Feldname	Beschreibung	Typ
UserAgent	Zur Qualitätsicherung des Übermittlungsprozesses werden die wesentlichen Informationen der beteiligten gesichert	ep UserAgentType
InstitutionName	Institutionsname	xs string
TransmissionDate	Übertragungszeitpunkt	xs dateTime
ResponseID	AntwortID	ep IDType
RequestID	AuftragsID	ep IDType
ProducerResponse-Notifications	Antwort vom Producer zurückgegeben	ep_FeedbackNotificationsType
Warning	Warnung wurde zurückgegeben	ep NotificationsType
Info	Informationen wurden zurückgegeben	ep NotificationsType

Feldname	Beschreibung	Typ

Tabelle 10.17. Felddescriptions AdresseeContext

Feldname	Beschreibung	Typ
AdresseeIdentifica- tion	Identifikation des Adressaten	ep IDType

Tabelle 10.18. Felddescriptions Adressee

Feldname	Beschreibung	Typ
CaseContext	Dieses Element enthält Informationen und Identifikatoren zum Fall.	sdc _NotifyChange- sCaseContextType
State		sdc _NotifyChange- sStateType
DialogMessage	Semistrukturierte Daten für Dialog zwischen den Fall-Teilnehmern.	ep _DialogMessage- Type
AHV-AVS-Quittance	Quittierung AHV-EMA-Meldung	sd AHV-AVS-Notify- ChangesSuccess- Type
FAK-CAF-Quittance	Quittierung FAK-EMA-Meldung	sd _NotifyChange- sSuccessType
BVG-LPP-Quittance	Quittierung BVG-EMA-Meldung	sd BVG-LPP-Suc- cessType

Tabelle 10.19. Felddescriptions Case

11 Use Cases

11.1 UC001 Initiale Meldung senden

Use Case Diagramm: siehe [Abbildung 3.1, „Use Cases Initiale Meldung“](#).

Kurzbeschreibung	Eine elektronische Meldung muss an einen oder mehrere Endreceiver versendet werden. Die Rückantwort der Endreceiver wird ausgewertet und abgelegt. Ein Archiv-File der gesendeten Meldung wird ebenfalls gesichert.
Akteure	Sendersystem, Distributor, Endreceiver
Auslöser	Das Sendersystem detektiert eine Situation, die per Swissdec gemeldet werden muss/kann.
Vorbedingungen	Das Sendersystem ist in der Lage, elektronische Swissdec-Meldungen zu versenden und die Antwort zu verarbeiten.
Nachbedingungen	Die Meldung wurde vom Endreceiver empfangen und durch eine Rückantwort quittiert. Bei einem Fehlschlag: • Fehlermeldung
Included Use Cases	Abschnitt 11.2, „UC002 Status abholen“ , Abschnitt 11.15, „UC015 Security anwenden“
Standardablauf	<ol style="list-style-type: none"> 1. Das Sendersystem übergibt dem Transmitter die Daten mit den Empfängeradressen. 2. Der Transmitter bereitet die Meldung als SOAP-Request mit zugehöriger Adressierung (Job) auf. 3. Die Meldung wird nach Spezifikation signiert und verschlüsselt. 4. Der Transmitter sendet die aufbereitete und signierte Meldung über HTTPS an den Distributor. Dieser Schritt hat 2 mögliche Ausprägungen: <ol style="list-style-type: none"> a. Asynchroner Aufruf, bei dem der Distributor mit einem JobKey antwortet und der Transmitter mittels <GetStatus> Polling die Antworten der Endreceiver erhält. b. Synchroner Aufruf, ein blockierender Aufruf, auf dem die Antworten der Endreceiver direkt als Antwort auf die Meldung zurückgegeben werden. Beim synchronen Aufruf sind die Informationen, welche beim asynchronen Aufruf mittels GetStatus abgeholt werden bereits in der Response vorhanden. <p>Welche Methode bei welcher Operation benötigt wird, ist in den operationsspezifischen Kapiteln definiert.</p> 5. Der Distributor prüft die Meldung auf Validität und Plausibilität. 6. Der Distributor bereitet eine oder mehrere Meldungen für die gewählten Endreceiver auf und sendet diese an den/die Endreceiver. 7. Der Endreceiver prüft die Meldung und startet die Verarbeitung des Jobs. 8. Der Endreceiver meldet seine Antwort dem Distributor, der sie dem Sendersystem zukommen lässt (synchron oder asynchron). 9. Der Transmitter wartet die Rückantwort des Distributors ab. 10. Das Ergebnis der Übermittlung wird auf Transmitterseite aufbereitet und angezeigt.
Alternative Abläufe	Abschnitt 11.3, „UC003 Testmeldung kennzeichnen“ {nach Schritt 1}

	<p>1. b) Die Meldung wird als Testmeldung gekennzeichnet. (Ein Element Test-Case wird im Job Element eingefügt).</p> <p>{weiter mit Schritt 2}</p> <p>ACHTUNG: Wird ein Fall als Testfall gemeldet, müssen auch alle weiteren Synchronisierungen (im CaseContext) als Testfall markiert sein (Abschnitt 11.5, „UC005 Synchronisieren“).</p> <p>{nach Schritt 1}</p> <p>2. c) Die Meldung wird als Ersatzmeldung gekennzeichnet. (Ein Element Substitution mit dem Identifikator der vorangegangenen Meldung wird in die neue Meldung eingefügt [[CONTAINERXSD]]).</p> <p>{weiter mit Schritt 2}</p>
Fehlerliste	<p>Fachliche Fehler:</p> <ul style="list-style-type: none"> • Die Meldung verstösst gegen die Plausibilisierungsregeln <p>Technische Fehler:</p> <ul style="list-style-type: none"> • Fehler beim Signieren oder Verschlüsseln. In diesem Fall <i>sollte</i> die Übermittlung zu einem späteren Zeitpunkt wiederholt werden, oder, falls das Problem langfristig besteht, Rückfrage beim Hersteller genommen werden. • Der Endreceiver befindet sich in einem geplanten Wartungsfenster (nur bei synchroner Übermittlung möglich). Der Benutzer <i>sollte</i> darauf hingewiesen werden, dass nach Ende des Wartungsfensters erneut übermittelt kann. • Der Endreceiver ist nicht erreichbar (nur bei synchroner Übermittlung möglich). Die Übermittlung kann zu einem späteren Zeitpunkt erneut versucht werden. • Der Endreceiver ist nicht adressierbar (nur bei synchroner Übermittlung möglich). Überprüfung der Adressierung seitens Sendersystem/Transmitter. • Die vom Sendersystem aufbereitete Meldung entspricht nicht dem Schema (Validität nicht gegeben) • JobKey ungültig. Dies kann sowohl ein fehlerhafter JobKey sein, als auch ein Ablauf der Gültigkeit.

Tabelle 11.1. UC001 Initiale Meldung senden

11.1.1 Spezielle Anforderungen

11.1.1.1 RequestContext

Jede Swissdec Operation enthält das Element RequestContext, welches korrekt abgefüllt werden muss. Der RequestContext dient zur Identifikation und Nachvollziehbarkeit von Übermittlungen.

UserAgent	<p>Wichtig! Der userAgent muss im Anschluss an die abgeschlossene Swissdec-Zertifizierung aktualisiert werden und muss sämtliche Informationen zum ERP-System (und nicht zum Endbenutzer) enthalten.</p>	
	Producer	Name des Softwareherstellers
	Name	Name des Produktes
	Version	Version der Transmittersoftware

	StandardVersion	Version des Swissdec Standards (inkl. Minor-Version), z.b. 6.0
	Certificate	Zertifikat ID aus der Swissdec Zertifizierung.
Tabelle 11.3. UserAgentType		
CompanyName	Name der übermittelten Firma	
TransmissionDate	Zeitstempel der Übermittlung	
RequestID	Eindeutige RequestID der Übermittlung (technisch).	
LanguageCode	Sprache der übermittelnden Firma oder verantwortlichen Person (wird für Fehlerausgaben verwendet)	
MonitoringID	Diese ID wird verwendet, um auf den Swissdec Testsystemen den Softwarehersteller zu identifizieren. Die MonitoringID ist für die Verwendung der Testsysteme zwingend, wird aber im produktiven Umfeld nicht gebraucht. <i>(Sollte auf produktiven Systemen leer sein)</i>	

Tabelle 11.2. RequestContextType

11.1.1.2 Auswahl der Empfänger und Filterung

Im Element <Job> werden die Endempfänger adressiert, die bei dieser Übermittlung Daten erhalten sollen (Addressees). Für jeden Addressee gibt es das Element <ProcessByDistributor> welches als Boolean auf true oder false gesetzt werden kann. Ist der Wert 'false', wird diese Institution unabhängig von den übermittelten Daten vom Distributor ignoriert und nicht verarbeitet.

Das Element <ProcessByDistributor> *kann* somit genutzt werden, um die Verarbeitung einer Institution momentan auszusetzen. Dies kann zum Beispiel beim Erstellen einer Ersatzmeldung von Nutzen sein. Es wird empfohlen, dass bei der Übermittlung grösserer Datenmengen (>2000 Personen) die Daten bereits vorher gefiltert werden und die Filterung nicht dem Distributor überlassen wird.

11.1.1.3 Archiv-Files erstellen

Mit dieser Anforderung *wird* sichergestellt, dass eine Kopie jeder gesendeten und empfangenen Meldung gesichert wird. Die Daten **müssen** zu einem SOAP-Request aufbereitet und als XML-Instanzdokument abgelegt werden. Archivdateien **müssen** signiert sein, dürfen aber nicht verschlüsselt sein. Welche Dateien langfristig archiviert werden und wie lange sie zur Verfügung stehen müssen, ist abhängig von der Domäne/Institution und wird von der Fachseite vorgegeben.

11.2 UC002 Status abholen

Kurzbeschreibung	<p>Siehe Abschnitt 11.1, „UC001 Initiale Meldung senden“. Für jede asynchrone Operation existiert eine dazugehörige <GetStatusFrom*> Operation, um eine Statusmeldung für die übermittelten Daten abzuholen. Diese zeigt an, ob die adressierten Endreceiver die übermittelten Daten aus technischer Sicht akzeptiert haben.</p> <p>Der JobKey in der Antwort der Abschnitt 11.1, „UC001 Initiale Meldung senden“ wird dazu verwendet, die zur Meldung gehörige Statusmeldung abzuholen.</p>
Akteure	Sendersystem, Distributor
Auslöser	Es wurde eine Lohnmeldung übermittelt und vom Distributor eine Bestätigung mit JobKey empfangen.

Vorbedingungen	Das Sendersystem verfügt über einen JobKey, der es ermöglicht, den Status einer laufenden Übermittlung abzufragen.
Nachbedingungen	Der aktuelle Status der Übermittlung wurde beim Distributor abgeholt. Bei einem Fehlschlag: <ul style="list-style-type: none">• Fehlermeldung
Included Use Cases	Abschnitt 11.15, „UC015 Security anwenden“
Standardablauf	<ol style="list-style-type: none"> 1. Der Transmitter bereitet eine Statusabfrage, die den JobKey des aktuellen Falls enthält, auf. 2. Die Meldung wird nach Spezifikation signiert und verschlüsselt. 3. Der Transmitter sendet die aufbereitete und signierte Meldung über HTTPS an den Distributor. 4. Der Distributor prüft die Meldung auf Validität und Plausibilität. 5. Der Distributor überprüft, ob der JobKey bekannt ist und antwortet dem Transmitter mit der dem JobKey entsprechenden Statusmeldung. 6. Der Transmitter wartet die Rückantwort des Distributors ab. 7. Das Ergebnis der Job-Verarbeitung wird auf Transmitterseite aufbereitet und angezeigt.
Alternative Abläufe	keine
Fehlerliste	<p>Technische Fehler:</p> <ul style="list-style-type: none"> • Fehler beim Signieren oder Verschlüsseln. In diesem Fall <i>sollte</i> die Übermittlung zu einem späteren Zeitpunkt wiederholt werden, oder, falls das Problem langfristig besteht, Rückfrage beim Hersteller genommen werden. • JobKey ungültig. Dies kann sowohl ein fehlerhafter JobKey sein, als auch ein Ablauf der Gültigkeit. • Der Endrezeiver befindet sich in einem geplanten Wartungsfenster. Der Benutzer <i>sollte</i> darauf hingewiesen werden, dass nach Ende des Wartungsfensters erneut übermittelt kann. • Der Endrezeiver ist nicht erreichbar. Die Übermittlung kann zu einem späteren Zeitpunkt erneut versucht werden. • Der Endrezeiver ist nicht adressierbar. Überprüfung der Adressierung seitens Sendersystem/Transmitter.

Tabelle 11.4. UC002 Status abholen

11.2.1 Spezielle Anforderungen

11.2.1.1 Polling

Die Statusabfrage **muss** mehrmals durchgeführt werden können. Sobald das Element <JobFinished> auf ‚true‘ steht, ist die Übermittlung abgeschlossen. Es darf keine weitere Statusabfrage durchgeführt werden können. Die Abfrage des Status kann automatisiert werden. Der Abstand zwischen den einzelnen automatisierten Abfragen **muss** jedoch mindestens zehn Sekunden betragen. Eine erste Statusabfrage *kann* direkt im Anschluss an die Initialmeldung durchgeführt werden. Weitere Statusabfragen **müssen** in Abständen erfolgen, die abhängig von der Grösse der gesendeten Initialmeldung sind. Nach 2-3 Pollingversuchen *kann* der automatische Prozess gestoppt werden. Er **muss** in diesem Fall aber manuell wieder angestossen werden können.

11.2.1.2 Identifikation des Prozess (nachfolgend DomainID)

Jeder Swissdec Prozess enthält eine eindeutige Identifikation. Diese ID wird in der Response der GetStatus Operation zurückgegeben.

Diese DomainID dient während der ganzen Phase des Prozesses als Identifizierung und muss deutlich erkennbar angezeigt werden.

11.2.1.3 Credentials

In der Antwort sind für Prozesse ohne SUA Signatur die Credentials für das Weiterverarbeiten des Prozessablaufs zu finden.

Ist für eine Operation eine SUA Signatur zwingend, kann auf die Credentials verzichtet werden.

11.2.1.4 ProducerResponseNotifications (Plausibilisierung)

Der Distributor prüft den fachlichen Inhalt auf Plausibilität. Falls das Regelwerk Informationen oder Warnungen findet, werden diese im Element ProducerResponseNotifications zurückgegeben. Diese Notifications müssen für den Endkunden klar ersichtlich sein, so das allfällige fachliche Unklarheiten bereinigt werden können.

11.2.1.5 Plausibilisierungsfehler

Wenn die Daten fehlerhafte Daten enthalten (fachlich) detektiert werden, so werden diese im Error Element zurückgegeben.

11.2.1.6 Wartungsfenster

Befindet sich der Empfänger in einem Wartungsfenster, so wird das Zeitfenster und der Grund der Wartungsarbeiten zurückgegeben. Erst wenn die Zeit des Wartungsfenster vorbei ist, kann eine erneute Übermittlung versucht werden. Möglicherweise gleichzeitig adressierte Endempfänger, die kein Wartungsfenster melden, können normal weiterverarbeitet werden.

11.3 UC003 Testmeldung kennzeichnen

Kurzbeschreibung	<p>Es muss möglich sein, die Meldung als Testcase zu kennzeichnen, um Tests bei der Installation oder bei Problemen in der Produktion zu ermöglichen. Der Ablauf einer Testmeldung, sowie die Beschreibung, wie Testdaten gekennzeichnet werden müssen, sind im Abschnitt 11.1, „UC001 Initiale Meldung senden“ unter alternative Abläufe zu finden.</p> <p>Das TestCase Flag ist jeweils auf dem Job bei der initialen Meldung oder im CaseContext bei der Synchronisation gesetzt.</p> <p>Die technischen Operationen, wie GetStatus oder ein leeres Synchronize können kein TestCase Flag enthalten.</p>
Akteure	Sendersystem, Distributor, Endreceiver
Auslöser	Das Sendersystem will eine Testmeldung übermitteln (Supportfall, Test, etc.).
Vorbedingungen	Das Sendersystem ist in der Lage, elektronische Swissdec-Meldungen zu versenden und die Antwort zu verarbeiten.
Nachbedingungen	<p>Die Meldung wurde vom Endreceiver empfangen. Sie darf nicht produktiv weiterverarbeitet werden.</p> <p>Bei einem Fehlschlag:</p> <ul style="list-style-type: none"> • Fehlermeldung
Included Use Cases	keine
Standardablauf	<ol style="list-style-type: none"> 1. Das Sendersystem übergibt dem Transmitter Daten, welche als Testfall markiert sind. 2. Der Transmitter bereitet die Meldung als SOAP-Request mit zugehöriger Adressierung (Job) auf. 3. Die Meldung wird nach Spezifikation signiert und verschlüsselt. 4. Der Transmitter sendet die aufbereitete und signierte Meldung über HTTPS an den Distributor.

	<p>5. Der Distributor prüft die Meldung auf Validität und Plausibilität.</p> <p>6. Der Distributor bereitet eine oder mehrere Meldungen für die gewählten Endreceiver auf und sendet diese an den/die Endreceiver.</p> <p>7. Der Endreceiver prüft die Meldung, erkennt sie als Testfall und stoppt die Verarbeitung.</p>
Alternative Abläufe	keine
Fehlerliste	Analog zu Abschnitt 11.1, „UC001 Initiale Meldung senden“ , Abschnitt 11.5, „UC005 Synchronisieren“

Tabelle 11.5. UC003 Testmeldung kennzeichnen

11.4 UC004 Ersatzmeldung kennzeichnen

Kurzbeschreibung	<p>Falls die Meldung unvollständig oder (fachlich) fehlerhaft übermittelt und bereits freigegeben wurde, <i>muss</i> es möglich sein, eine neue Übermittlung zu machen und diese als Ersatzmeldung zu kennzeichnen. Der Ablauf wie die Meldung als Ersatzmeldung gekennzeichnet werden muss, ist im Abschnitt 11.1, „UC001 Initiale Meldung senden“ unter alternative Abläufe zu finden.</p> <p>Die Details zur Ersatzmeldung ist in den operationsspezifischen Kapiteln definiert.</p>
Akteure	Sendersystem, Distributor, Endreceiver
Auslöser	Das Sendersystem will eine Ersatzmeldung übermitteln.
Vorbedingungen	Das Sendersystem ist in der Lage, elektronische Swissdec-Meldungen zu versenden und die Antwort zu verarbeiten.
Nachbedingungen	<p>Die Meldung wurde vom Endreceiver empfangen und wird vom Empfänger-system verarbeitet.</p> <p>Bei einem Fehlschlag:</p> <ul style="list-style-type: none"> • Fehlermeldung
Included Use Cases	keine
Standardablauf	<ol style="list-style-type: none"> 1. Das Sendersystem übergibt dem Transmitter Daten, welche als Ersatzmeldung markiert sind. Die zu ersetzende Meldung wird anhand ihrer DeclarationID ausgewählt. 2. Der Transmitter bereitet die Meldung als SOAP-Request mit zugehöriger Adressierung (Job) auf. 3. Die Meldung wird nach Spezifikation signiert und verschlüsselt. 4. Der Transmitter sendet die aufbereitete und signierte Meldung über HTTPS an den Distributor. 5. Der Distributor prüft die Meldung auf Validität und Plausibilität. 6. Der Distributor bereitet eine oder mehrere Meldungen für die gewählten Endreceiver auf und sendet diese an den/die Endreceiver. Sollte ein Endempfänger diese Meldung als Duplikat erhalten, wird dies vom Distributor entsprechend gekennzeichnet. 7. Der Endreceiver prüft die Meldung, erkennt sie als Ersatzmeldung und handelt entsprechend.
Alternative Abläufe	keine
Fehlerliste	Analog zu Abschnitt 11.1, „UC001 Initiale Meldung senden“ , Abschnitt 11.5, „UC005 Synchronisieren“

Tabelle 11.6. UC003 Testmeldung kennzeichnen

11.5 UC005 Synchronisieren

Nach jeder Meldung ist mit dem Aufruf <Synchronize> der Fall zu synchronisieren. Dies kann, muss aber nicht, folgende Elemente beinhalten:

- [Abschnitt 11.6, „UC006 Prozesskontrolle durchführen“](#)
- [Abschnitt 11.7, „UC007 Fall schliessen“](#)
- [Abschnitt 11.8, „UC008 Stories melden und quittieren“](#)
- [Abschnitt 11.9, „UC009 Stories abholen und verarbeiten“](#)

Bei der Synchronisierung werden Datenpakete (Stories) ausgetauscht. Das Ziel ist immer die Schliessung des Falls, die Stories dienen dazu, alle nötigen Informationen dazu auszutauschen.

Kurzbeschreibung	Der Fall wird synchronisiert.
Akteure	Sendersystem, Distributor, Endreceiver
Auslöser	Der Akteur will mit einem Empfänger Stories austauschen. Abhängig vom Standard findet der Austausch nur vom Endempfänger zum Sendersystem statt oder bidirektional.
Vorbedingungen	<ul style="list-style-type: none"> • Abschnitt 11.1, „UC001 Initiale Meldung senden“ und eventuell Abschnitt 11.2, „UC002 Status abholen“ wurde erfolgreich durchgeführt • Alle Identifikatoren für den Fall sind bekannt
Nachbedingungen	Der Fall wurde zwischen Sender und Empfänger synchronisiert. Falls die Synchronisierung nicht abgeschlossen ist, ist der Sender darüber in Kenntnis gesetzt worden.
Included Use Cases	Abschnitt 11.6, „UC006 Prozesskontrolle durchführen“ Abschnitt 11.8, „UC008 Stories melden und quittieren“ Abschnitt 11.9, „UC009 Stories abholen und verarbeiten“ Abschnitt 11.15, „UC015 Security anwenden“
Standardablauf	<ol style="list-style-type: none"> 1. Der Akteur wählt die Stories aus, die er übermitteln will und sendet diese dem Endreceiver. Zusätzlich quittiert er den aktuellen State (siehe Abschnitt 11.5.1.2, „Quittierung“) 2. Dieser wertet die Stories aus und meldet zurück, was bei ihm noch an offenen Stories vorhanden ist und/oder was der Akteur von ihm verlangt hat. 3. Der Akteur analysiert die erhaltene Antwort, überprüft die empfangenen Stories und pflegt alle relevanten Daten ins Sendersystem ein.
Alternative Abläufe	<ol style="list-style-type: none"> 1. Der Akteur wählt keinen Fall und keine Stories aus, die er übermitteln will und sendet ein leeres Synchronize. 2. Der Endreceiver analysiert alle offenen Fälle dieses Vertrages und sammelt die DomainID's im Available Element. 3. Der Akteur analysiert die erhaltene Antwort, und synchronisiert die Fälle aus dem Available mittels Standardablauf.
Fehlerliste	<p>Fachliche Fehler:</p> <ul style="list-style-type: none"> • Die Meldung verstösst gegen die Plausibilisierungsregeln • Es wird kein Fall mit dem zu synchronisierenden Fall gefunden • Eine Story wurde nicht quittiert. Die Story muss erneut gesendet werden. <p>Technische Fehler:</p> <ul style="list-style-type: none"> • Fehler beim Signieren oder Verschlüsseln

	<ul style="list-style-type: none"> • Der Endreceiver befindet sich in einem geplanten Wartungsfenster • Der Endreceiver ist nicht erreichbar • Der Endreceiver ist nicht adressierbar • Die vom Sendersystem aufbereitete Meldung entspricht nicht dem Schema (Validität nicht gegeben) • Die vom Sendersystem aufbereitete Meldung ist nicht identifizierbar (ungültige Identifikatoren)
--	--

Tabelle 11.7. UC005 Synchronisieren

11.5.1 Spezielle Anforderungen

11.5.1.1 Unique StoryID

Die StoryID's müssen Fallübergreifend eindeutig sein.

11.5.1.2 Quittierung

Bei jeder Synchronisierung **muss** der bei der letzten Synchronisierung erhaltene State quittiert werden. Dies geschieht dadurch, dass der in der vorhergehenden Response enthaltene State im Feld <ReceivedState> zurückgegeben wird. Ausnahme: Beim Abschluss des Prozesses (State=Finished) *kann* diese Quittierung des States weggelassen werden.

11.5.1.3 Available (Neue Informationen verfügbar)

Mit dem Available Element kann der Empfänger signalisieren, dass unter dem gemeldeten Vertrag neue Informationen zu bestehenden Cases vorhanden sind.

Sind Available Elemente vorhanden muss der Sender diese synchronisieren und seine offenen Prozesse aktualisieren.

11.5.1.4 OpenCase

Mit dem OpenCase Element in der Response, kann der Empfänger dem Transmitter signalisieren, dass ein neuer Case eröffnet wurde. Dieser wird jeweils mit einer Prozessspezifischen Identifikation angegeben.

Anschliessend wird der effektive Case mittels dieser Identifikation synchronisiert.

11.5.1.5 Leere Synchronisierung

Mit einem leeren Synchronize (bestehenden aus den Elementen RequestContext, Sender und Addressee) kann beim Endempfänger überprüft werden ob Aktualisierungen zu bestehenden Cases vorhanden sind.

11.6 UC006 Prozesskontrolle durchführen

Kurzbeschreibung	<p>Bei jeder Synchronisierung muss das Sendersystem den laufenden Prozess kontrollieren, d.h. überprüfen, was auf beiden Seiten noch offen ist:</p> <ul style="list-style-type: none"> • Welche Stories werden vom Endreceiver noch erwartet (AwaitStory) • Hat der Endreceiver noch Stories aus anderen Prozessen aus dem selben Vertrag, die er dem Sendersystem liefern muss, müssen diese mittels Available zurückgegeben werden. • Hat der Endreceiver noch Prozesse, bei welchem der aktuelle State vom Sendersystem nicht bestätigt wurde müssen diese mittels Available zurückgegeben werden.
------------------	---

	<ul style="list-style-type: none"> • Sind weitere Änderungen notwendig? <p>Das Sendersystem muss dem Benutzer aufzeigen, welche Stories er dem Endreceiver liefern muss und bis wann, falls unter der entsprechenden Story eine Frist gesetzt wurde.</p> <p>Ebenfalls muss dem Benutzer klar aufgezeigt werden, für welchen Fall noch Stories abgeholt werden müssen.</p>
Akteure	Sendersystem, Distributor, Endreceiver
Auslöser	Das Sendersystem führt eine Synchronisierung durch.
Vorbedingungen	Das Sendersystem hat mindestens eine Meldung gemacht, die nun synchronisiert werden kann.
Nachbedingungen	<p>Das Sendersystem informiert den User klar und verständlich darüber, welche Schritte als Nächstes auszuführen sind.</p> <p>Bei einem Fehlschlag:</p> <ul style="list-style-type: none"> • Fehlermeldung
Included Use Cases	keine
Standardablauf	<ol style="list-style-type: none"> 1. Das Sendersystem führt eine Synchronisierung durch (siehe Abschnitt 11.5, „UC005 Synchronisieren“). 2. Der Transmitter überprüft, ob in der Response AwaitStory-Elemente enthalten sind. Achtung! Diese Funktion existiert nicht in allen Swissdec-Standards. 3. Der Transmitter überprüft, ob in der Response Available-Elemente enthalten sind. Achtung! Diese Funktion existiert nicht in allen Swissdec-Standards. 4. Dem Benutzer wird dargestellt, ob bestimmte Stories abgeholt oder geliefert werden müssen.
Alternative Abläufe	keine
Fehlerliste	Analog zu Abschnitt 11.1, „UC001 Initiale Meldung senden“ , Abschnitt 11.5, „UC005 Synchronisieren“

Tabelle 11.8. UC006 Prozesskontrolle durchführen

11.7 UC007 Fall schliessen

Kurzbeschreibung	Ein Fall wird vom Endreceiver abgeschlossen. Dieses Vorgehen kann je nach Swissdec-Standard unterschiedlich sein und wird in den Richtlinien für Lohn-datenverarbeitung fachlichen Richtlinien genauer beschrieben.
Akteure	Sendersystem, Distributor, Endreceiver
Auslöser	Seitens Sendersystem ist ein Fall abgeschlossen.
Vorbedingungen	<ul style="list-style-type: none"> • Es besteht ein Fall, der Sendersystem und Endreceiver betrifft. • Der Endreceiver hat keine Stories mehr zu liefern (<Available>) • Der Endreceiver erwartet keine Stories mehr (<AwaitStory>)
Nachbedingungen	<ul style="list-style-type: none"> • Der Fall wurde von beiden Seiten (Sendersystem und Endempfänger) geschlossen. • Der Fall wurde vom Sendersystem archiviert.
Included Use Cases	Abschnitt 11.5, „UC005 Synchronisieren“ , Abschnitt 11.6, „UC006 Prozesskontrolle durchführen“

Standardablauf	<ol style="list-style-type: none"> 1. Das Sendersystem synchronisiert den zu schliessenden Fall. 2. Das Sendersystem bearbeitet die Antwort vom Endreceiver gemäss dem normalen Ablauf (Abschnitt 11.9, „UC009 Stories abholen und verarbeiten“). 3. Das Sendersystem entscheidet anhand standardspezifischer Informationen, ob der Fall geschlossen werden kann. Dies wird in den Kapiteln zu den standardspezifischen Operationen genauer beschrieben. 4. Das Sendersystem archiviert den Fall.
Alternative Abläufe	<p>Der Endreceiver verlangt weitere Stories</p> <p>{nach Schritt 2}</p> <ol style="list-style-type: none"> 1. Das Sendersystem lässt den Fall offen und bearbeitet es mit weiteren Synchronisierungen, bis es erneut geschlossen werden kann. (Abschnitt 11.5, „UC005 Synchronisieren“)
Fehlerliste	<p>Technische Fehler gemäss Abschnitt 11.5, „UC005 Synchronisieren“</p> <p>Fachliche Fehler gemäss den Richtlinien</p>

Tabelle 11.9. UC007 Fall schliessen

11.8 UC008 Stories melden und quittieren

Kurzbeschreibung	Das Sendersystem meldet eine oder mehrere Stories an den Endreceiver
Akteure	Sendersystem, Distributor, Endreceiver
Auslöser	Das Sendersystem hat Informationen, die an den Endempfänger gelangen sollten.
Vorbedingungen	<ul style="list-style-type: none"> • Der initiale Fall wurde dem Endreceiver erfolgreich gemeldet. • Identifikatoren sind bekannt und korrekt gesetzt.
Nachbedingungen	<ul style="list-style-type: none"> • Der Endreceiver hat die Stories empfangen und quittiert.
Included UCs	Abschnitt 11.5, „UC005 Synchronisieren“ , Abschnitt 11.6, „UC006 Prozesskontrolle durchführen“
Standardablauf	<ol style="list-style-type: none"> 1. Im Sendersystem wird ausgewählt, welche Stories gemeldet werden sollen. 2. Im Element <ReceivedStoryIDs> im <CaseContext> der vorangehenden Synchronize Operation quittiert der Endreceiver aller erhaltenen Stories. Wurden vom Transmitter Stories versandt und diese werden nicht quittiert, müssen diese erneut gesendet werden. 3. Die StoryID's aller vom Endreceiver empfangenen Stories (vom aktuellen Fall), werden im Element <ReceivedStoryIDs> im <CaseContext> eingetragen. 4. Es wird ein SynchronizeRequest aufbereitet, der die ausgewählten Informationen beinhaltet. 5. Der Fall wird synchronisiert (Abschnitt 11.5, „UC005 Synchronisieren“)
Alternative Abläufe	<ol style="list-style-type: none"> 1. Keine Stories zu quittieren Es werden nur neue Stories gemeldet, da keine erhaltenen Stories zu quittieren sind. 2. Keine Stories zu melden

	Das Sendersystem quittiert nur erhaltene Stories, hat dabei aber keine neuen Stories zu melden. Der Request enthält nur einen aktualisierten CaseContext aber keine weiteren Stories.
Fehlerliste	<ol style="list-style-type: none"> 1. Es gibt Probleme bei der Übermittlung. Die Übermittlung <i>kann</i> wiederholt werden. 2. Im Element <CaseContext>/<SuppressedSenderStoryIDs> sind StoryID's vorhanden: Die Story mit diesen IDs können vom Endreceiver nicht empfangen werden. (z.B: Mapping) Die ID's müssen für jeden folgenden Synchronize des aktuellen Prozesses versandt werden. 3. Im Element <CaseContext>/<SuppressedInstitutionStoryIDs> sind StoryID's vorhanden: Die Story mit diesen IDs können vom Transmitter nicht empfangen werden. (z.B: Mapping) Die ID's müssen für jeden folgenden Synchronize des aktuellen Prozesses versandt werden, so wird dem Endreceiver signalisiert, dass der Transmitter diese Story nicht unterstützt. 4. Es gibt fachliche Probleme bei der Auswahl der Stories. Im CaseContext der Response können Info und Warning Notification vorhanden sein. Diese können mit der StoryID versehen werden, so dass der Akteur informiert werden kann, welche Story Probleme bereitet.

Tabelle 11.10. UC008 Stories melden und quittieren

11.9 UC009 Stories abholen und verarbeiten

Kurzbeschreibung	Das Sendersystem holt Stories ab, die beim Endreceiver bereitliegen und verarbeitet sie im System.
Akteure	Sendersystem, Distributor, Endreceiver
Auslöser	Dem Sendersystem stehen Informationen zur Verfügung, die beim Endempfänger abgeholt werden müssen .
Vorbedingungen	<ul style="list-style-type: none"> • Der Fall wurde dem Endreceiver erfolgreich gemeldet. • Identifikatoren sind bekannt und korrekt gesetzt. • Der Endreceiver hat dem Akteur mitgeteilt, dass Stories zur Abholung bereitliegen (Available).
Nachbedingungen	<ul style="list-style-type: none"> • Die vom Endreceiver bereitgestellten Stories wurden abgeholt • Die erhaltenen Informationen wurden ins System eingepflegt
Included UCs	Abschnitt 11.5, „UC005 Synchronisieren“ , Abschnitt 11.6, „UC006 Prozesskontrolle durchführen“
Standardablauf	<ol style="list-style-type: none"> 1. Der Akteur synchronisiert den Fall, von dem der Endreceiver mitgeteilt hat, dass noch Stories abzuholen sind. (Abschnitt 11.5, „UC005 Synchronisieren“) 2. Der Akteur liest aus der SynchronizeResponse die erhaltenen Stories aus und pflegt sie ins Sendersystem ein. 3. Im Element <CaseContext>/<SuppressedSenderStoryIDs> sind StoryIDs vorhanden:

	<p>Die Storys mit diesen IDs können vom Endreceiver nicht empfangen werden. (z.B: Mapping)</p> <p>Die ID's müssen für jeden folgenden Synchronize des aktuellen Prozesses versandt werden.</p> <p>4. Im Element <code><CaseContext>/<SuppressedInstitutionStoryIDs></code> sind StoryID's vorhanden:</p> <p>Die Storys mit diesen IDs können vom Transmitter nicht empfangen werden (z.B: Mapping).</p> <p>Die ID's müssen für jeden folgenden Synchronize des aktuellen Prozesses versandt werden, so wird dem Endreceiver signalisiert, dass der Transmitter diese Story nicht unterstützt.</p>
Fehlerliste	<p>Fachliche Fehler:</p> <ul style="list-style-type: none"> • Es werden keine Stories zurückgegeben. • Die Stories können nicht verarbeitet werden. • Die vom Sendersystem angeforderte Story-ID ist ungültig <p>Technische Fehler:</p> <ul style="list-style-type: none"> • Es gibt Probleme bei der Übermittlung. Die Übermittlung <i>kann</i> wiederholt werden.

Tabelle 11.11. UC009 Stories abholen und verarbeiten

11.10 UC010 Datenflusskontrolle durchführen

Die Datenflusskontrolle soll verhindern, dass es zu einer Überlastung der betroffenen Systeme der Übermittlung kommt.

Der Endreceiver kann von sich aus beeinflussen, wie viele Informationen er innerhalb einer Response senden will, um die Auslastung seines Systems zu optimieren. Um die Infrastruktur eines schwächeren Sendersystems allerdings nicht zu überlasten, sind diesem die Möglichkeiten geboten, den Umfang einer Response einzuschränken.

Der Endreceiver teilt dem Sendersystem jeweils mit, zu welchen Fällen er noch Informationen zu liefern hat (`<Available>`). Das Sendersystem ist jedoch nicht verpflichtet, diese alle innerhalb des nächsten Requests abzurufen. Vielmehr besteht die Möglichkeit, den Umfang des Datenflusses zu kontrollieren, indem nur ein oder wenige Fälle zur Synchronisation ausgewählt werden. Der Endreceiver reagiert darauf, indem er die Antworten zu diesen Fällen liefert und für jene, die nicht abgefragt wurden, weiterhin mit `<Available>` reagiert.

Der Transmitter muss dem Benutzer die Möglichkeit geben, aus der Liste der verfügbaren Fälle jene auszuwählen, die bei der nächsten Synchronisation abgefragt werden sollen.

11.11 UC011 Completion aufrufen

Kurzbeschreibung	Die Webseite der Completion eines Endreceivers wird aufgerufen.
Akteure	Sachbearbeiter
Auslöser	Der Akteur möchte die übermittelte Meldung ergänzen und freigeben.
Vorbedingungen	<ul style="list-style-type: none"> • Der Fall wurde dem Endreceiver erfolgreich gemeldet • Basis-URL, Key und Passwort aus der Story des Endreceivers sind verfügbar

Nachbedingungen	<ul style="list-style-type: none"> Ein Browserfenster mit eingetragenen Feldern Key und Passwort wurde geöffnet. Bei einem Fehlschlag: Webseite nicht erreichbar: Fehlermeldung
Included UCs	-
Standardablauf	<ol style="list-style-type: none"> Der Akteur wählt den Endreceiver aus, bei welchem eine Completion durchgeführt werden soll. Das Sendersystem stellt eine URL mit den Zusatzparametern Key und Passwort zusammen. Das Sendersystem öffnet ein Browserfenster mit der zusammengestellten URL.
Alternative Abläufe	<p>Daten aus Story nicht vorhanden</p> <p>{nach Schritt 2} 3. Fehlermeldung {Ende}</p> <ol style="list-style-type: none"> Der Akteur wählt den Endreceiver aus, bei welchem eine Completion durchgeführt werden soll. Das Sendersystem stellt eine URL mit den Zusatzparametern Key und Passwort sowie weiteren Parametern zusammen. Das Sendersystem öffnet ein Browserfenster mit der zusammengestellten URL. <p>Alternativer Ablauf: DialogMessage</p> <p>Anstelle einer Completion-URL erhält das Sendersystem die Information, dass die Completion per DialogMessage durchgeführt werden soll (siehe Abschnitt 11.12, „UC012 Dialog Message abwickeln“).</p>
Fehlerliste	<p>Fehler:</p> <ul style="list-style-type: none"> Daten aus Story nicht vorhanden

Tabelle 11.12. UC011 Completion aufrufen

11.11.1 Spezielle Anforderungen

11.11.1.1 Aufbau und Verarbeitung der Completion URL

[Anhang E, Detailspezifikation Completion URL](#)

11.12 UC012 Dialog Message abwickeln

Kurzbeschreibung	Die Ergänzung/Freigabe wird mittels DialogMessage durchgeführt.
Akteure	Sachbearbeiter
Auslöser	Der Akteur möchte die übermittelte Meldung ergänzen und freigeben.
Vorbedingungen	<ul style="list-style-type: none"> Der Fall wurde dem Endreceiver erfolgreich gemeldet Der Endreceiver hat eine <DialogMessage> Story gesendet
Nachbedingungen	DialogMessage wurde komplett abgewickelt, es ist kein weiterer Aufruf nötig.
Included UCs	-
Standardablauf	<ol style="list-style-type: none"> Der Akteur wählt den Endreceiver aus, bei welchem eine DialogMessage abgewickelt werden soll. Der Endreceiver sendet mit der <DialogMessage> Story die zu ergänzenden Daten. Der Sachbearbeiter ergänzt die geforderten Angaben und sendet diese mit der <DialogMessage> Story mittels <Synchronize> an den Endreceiver.

	4. Der Endreceiver bestätigt mit <ReceivedStoryIDs> den Erhalt der DialogMessage.
Alternative Abläufe	<p>Daten aus Statusmeldung nicht vorhanden</p> <p>{nach Schritt 1} 2. Fehlermeldung {Ende}</p> <p>DialogMessage nicht abgeschlossen</p> <p>{nach Schritt 4}</p> <p>1. Der Endreceiver bestätigt mit <ReceivedStoryIDs> den Erhalt der DialogMessage und verlangt weitere Ergänzungsangaben. {Weiter mit Schritt 4}</p> <p>DialogMessage nicht quittiert</p> <p>{nach Schritt 3}</p> <p>1. Der Endreceiver bestätigt den Erhalt der DialogMessage nicht. Die Story wird noch einmal vom Transmitter an den Empfänger geschickt. {Weiter mit Schritt 3}</p>
Fehlerliste	<p>Fehler:</p> <ul style="list-style-type: none"> • Daten aus Statusmeldung nicht vorhanden

Tabelle 11.13. UC012 Dialog Message abwickeln

11.13 UC013 Anmeldeprozess (SubscribeOrganization)

Kurzbeschreibung	Ein Sendersystem muss sich bei einem Empfängersystem für einen späteren Übermittlungsprozess (z.B. EO) anmelden können. Mit diesem Anmeldeprozess wird der zukünftige Informationsaustausch über den Distributor zwischen den Beteiligten in die Wege geleitet.
Akteure	Sachbearbeiter, ERP-System
Auslöser	Der Akteur möchte die Kommunikation via Swissdec bei einem Empfänger anmelden.
Vorbedingungen	<ul style="list-style-type: none"> • Das Sendersystem ist in der Lage, elektronische Swissdec-Meldungen zu versenden und die Antwort zu verarbeiten. • Der Empfänger ist korrekt konfiguriert.
Nachbedingungen	Die Anmeldung wurde vom Endreceiver empfangen und durch eine Rückantwort quittiert.
Included UCs	Abschnitt 11.1, „UC001 Initiale Meldung senden“ , Abschnitt 11.2, „UC002 Status abholen“ , Abschnitt 11.15, „UC015 Security anwenden“
Standardablauf	<ol style="list-style-type: none"> 1. Das Sendersystem übergibt dem Transmitter die Daten mit den Empfängeradressen. 2. Der Transmitter bereitet die Meldung als SOAP-Request mit zugehöriger Adressierung (Job) auf. 3. Die Meldung wird nach Spezifikation signiert und verschlüsselt. 4. Der Transmitter sendet die aufbereitete und signierte Meldung als synchronen Aufruf über HTTPS an den Distributor (siehe Abschnitt 11.1, „UC001 Initiale Meldung senden“). 5. Der Distributor prüft die Meldung auf Validität und Plausibilität. 6. Der Distributor bereitet eine oder mehrere Meldungen für die gewählten Endreceiver auf und sendet diese an den/die Endreceiver.

	<p>7. Der Endreceiver prüft die Meldung und startet die Verarbeitung des Jobs.</p> <p>8. Der Endreceiver meldet seine Antwort dem Distributor, der sie dem Sendersystem zukommen lässt.</p> <p>9. Der Transmitter wartet die Rückantwort des Distributors ab.</p> <p>10. Das Ergebnis der Übermittlung wird auf Transmitterseite aufbereitet und angezeigt.</p>
Alternative Abläufe	-
Fehlerliste	<p>Fachliche Fehler:</p> <ul style="list-style-type: none"> • Die Meldung verstösst gegen die Plausibilisierungsregeln • Vertrag unbekannt. <p>Technische Fehler:</p> <ul style="list-style-type: none"> • Fehler beim Signieren oder Verschlüsseln. In diesem Fall <i>sollte</i> die Übermittlung zu einem späteren Zeitpunkt wiederholt werden, oder, falls das Problem langfristig besteht, Rückfrage beim Hersteller genommen werden. • Der Endreceiver befindet sich in einem geplanten Wartungsfenster (nur bei synchroner Übermittlung möglich). Der Benutzer <i>sollte</i> darauf hingewiesen werden, dass nach Ende des Wartungsfensters erneut übermittelt kann. • Der Endreceiver ist nicht erreichbar (nur bei synchroner Übermittlung möglich). Die Übermittlung kann zu einem späteren Zeitpunkt erneut versucht werden. • Der Endreceiver ist nicht adressierbar (nur bei synchroner Übermittlung möglich). Überprüfung der Adressierung seitens Sendersystem/Transmitter. • Die vom Sendersystem aufbereitete Meldung entspricht nicht dem Schema (Validität nicht gegeben)

Tabelle 11.14. UC013 Anmeldeprozess (SubscribeOrganization)

11.14 UC014 Unternehmensauthentifizierung (RegisterOrganization)

Verschiedene Prozesse verlangen eine eindeutige Authentifizierung eines Unternehmens beim Endempfänger. Dies bedingt eine Signierung mit SUA-Zertifikat. Ein solches SUA-Zertifikat muss mittels des SUA-Prozesses angefordert werden können. Weitere Informationen zu SUA finden sich unter [Anhang C, Detailspezifikation Swissdec Unternehmens-Authentifizierung SUA](#).

11.15 UC015 Security anwenden

Ausser dem Erreichbarkeitstest *muss* jede Übermittlung signiert und verschlüsselt werden. Einzelheiten dazu finden sich in den Dokumenten zur Sicherheit auf Transmitterseite [\[SECPDF\]](#), sowie in den zusätzlichen Informationen zur doppelten Signierung (SUA) [Anhang C, Detailspezifikation Swissdec Unternehmens-Authentifizierung SUA](#).

11.16 UC016 Transmitter konfigurieren

Das Sendersystem ist für die korrekte Adressierung der Endreceiver im Transmitter verantwortlich. Hierbei handelt es sich um die Pflege und regelmässige Aktualisierung der Profile mit gültiger Identifikation der einzelnen Institutionen.

Die jeweils gültigen Profile können direkt beim Endempfänger bezogen werden. Jedoch sind die an den Distributor gekoppelten Institutionen ebenfalls auf der Webseite der Swissdec (<https://www.swissdec.ch>) zum Download bereit.

Auf welche Weise und wie regelmässig die Profile aktualisiert werden, liegt in der Verantwortung des Sendersystem-Herstellers oder des Endbenutzers.

11.17 UC017 Supportinformationen anzeigen

Kurzbeschreibung	Fehler, Warnungen und Informationen gemäss [ACKNOTIF] müssen ausgewertet und dem Benutzer angezeigt werden. IDs müssen verwendet werden.
Akteure	ERP, Transmitter, Distributor
Auslöser	Eine Meldung oder eine Anfrage wurde via Distributor an einen Endreceiver gesendet. Die Antwort wird via Distributor empfangen.
Vorbedingungen	Distributor sendet eine Antwort
Nachbedingungen	<ul style="list-style-type: none"> Fehler, Warnungen und Informationen aus der Antwort werden aufbereitet und dem Benutzer angezeigt. Bei einem Fehlschlag: Distributor nicht erreichbar: Fehlermeldung
Included UCs	Abschnitt 11.13, „UC013 Anmeldeprozess (SubscribeOrganization)“
Standardablauf	<ol style="list-style-type: none"> Das ERP übergibt dem Transmitter die Daten für eine Meldung. Der Transmitter bereitet die Meldung als SOAP-Request mit zugehöriger Adressierung (Job) und RequestID auf. Die Meldung wird mit dem privaten Schlüssel/Zertifikat des Herstellers nach Spezifikation [SECPDF] signiert. Der Transmitter sendet die aufbereitete und signierte Meldung über HTTPS an den Distributor. Der Distributor prüft die Meldung auf Validität und Plausibilität. Der Distributor bereitet die Meldung für die gewählten Endempfänger inklusive einer Identifikation des Geschäftsvorfalles auf und sendet sie an den Endreceiver. Der Endreceiver prüft die Meldung. Eine Antwort wird generiert und an den Distributor gesendet. Der Distributor sendet eine Antwort inklusive einer Identifikation des Geschäftsvorfalles an den Transmitter. Der Transmitter wertet die Antwort aus und stellt sie für das ERP bereit. Fehler, Warnungen und Informationen werden aufbereitet und angezeigt. Die IDs werden gesichert.
Alternative Abläufe	-
Fehlerliste	<p>Technische Fehler:</p> <ul style="list-style-type: none"> Fehler beim Signieren Fehler beim ver-/ entschlüsseln der Distributor ist nicht erreichbar die vom ERP aufbereitete Meldung entspricht nicht dem Schema (Validität nicht gegeben)

Tabelle 11.15. UC017 Supportinformationen anzeigen

11.17.1 Spezielle Anforderungen

11.17.1.1 Identifikation eines Geschäftsvorfalles

Der Distributor fügt bei den Meldungen eine Identifikation des Geschäftsvorfalles ein. Für Rückfragen an den Support des Endreceivers müssen alle Meldungen eines Geschäftsvorfalles anhand dieser ID zugeordnet werden können. Der Transmitter muss die ID für einen Geschäftsvorfall anzeigen können.

Diese ID dient im Supportfall der Identifikation von Meldungen, die zum selben Geschäftsvorfall gehören. Ein Geschäftsvorfall ist die abgeschlossene Übermittlung einer Meldung. Die Übermittlung einer Ersatzmeldung

unterbricht und beendet diesen Geschäftsvorfall. Es beginnt ein eigener, neuer Geschäftsvorfall, für den eine neue ID generiert wird.

Anmerkung

Der Name der Identifikation des Geschäftsvorfalles ist prozess- beziehungsweise operationsabhängig. In den operationsspezifischen Kapiteln wird auf den Namen hingewiesen.

Die Identifikation des Geschäftsvorfalles ist identisch in allen Requests (nicht vorhanden in: Transmitter → Distributor), Responses, Masken und Pdfs, die zu ein und demselben Geschäftsvorfall gehören. Damit kann sie als Fallnummer für den Support verwendet werden.

Zusätzlich dienen die RequestID und die Distributor-ResponseID - Paare zur Identifikation der einzelnen Requests und Responses innerhalb des Geschäftsvorfalles. Das System **muss** die RequestID und die ResponseID ebenfalls verwenden und sie der Identifikation des Geschäftsvorfalles zuordnen können.

11.17.1.2 Gleiche Fehlermeldungen und Informationen von verschiedenen Endempfängern darstellen

Bei gleichen Fehlermeldungen und Warnungen (Notifications) von verschiedenen Endempfängern muss für den Benutzer nachvollziehbar dargestellt sein, von welchen Empfängern welche Meldungen stammen. Ziel dieser Sicht ist es, den Support durch die Endempfänger zu erleichtern. Die Quittung eines Endempfängers bietet dem Endanwender und dem Support hierbei die gleichen Informationen.

Die elektronische Übermittlung ist ein dynamisches System, bei welchem die Antworten automatisch generiert werden, vergleiche [ACKNOTIF]. Einige Fehlermeldungen werden dabei von unterschiedlichen Endempfängern gleich lauten. Ist beispielsweise die Plausibilisierungsregel „Alter muss kleiner als 100 Jahre sein“ bei einer Person verletzt, so wird diese Fehlermeldung von allen Endempfängern kommen, bei welchen die Daten dieser Person verarbeitet wurden. Daher können neben der Forderung in [Abschnitt 11.17.1.2, „Gleiche Fehlermeldungen und Informationen von verschiedenen Endempfängern darstellen“](#) [95] zusätzliche Views, welche das Handling für den Endbenutzer erleichtern (Sortierungen, Filterung der redundanten Meldungen), erstellt werden.

11.18 UC018 Erreichbarkeit prüfen

Kurzbeschreibung	Die Erreichbarkeit des Distributors muss geprüft werden. Dazu wird eine einfache Anfrage an den Distributor geschickt. Die Rückantwort des Distributors bestätigt die Erreichbarkeit.
Akteure	Sachbearbeiter, Distributor
Auslöser	Die Erreichbarkeit des Distributors soll geprüft werden.
Vorbedingungen	-
Nachbedingungen	<ul style="list-style-type: none">Die Rückantwort des Distributors enthält einen Timestamp mit der Systemzeit des Distributors. <p>Bei einem Fehlschlag:</p> <ul style="list-style-type: none">Distributor nicht erreichbar: FehlermeldungInhalt verschieden [ACKNOTIF] : Fehlermeldung
Included UCs	-
Standardablauf	<ol style="list-style-type: none">Der Akteur löst die Überprüfung aus.Der Transmitter sendet eine einfache Serveranfrage (Ping) an die Zieladresse des Distributors.Der Transmitter wertet die Rückantwort des Distributors aus [ACKNOTIF] .
Alternative Abläufe	Distributor nicht erreichbar

	{nach Schritt 1} 2. Fehlermeldung {Ende}
Fehlerliste	Fehler: <ul style="list-style-type: none"> • der Distributor ist nicht erreichbar • der Distributor sendet eine falsche Antwort

Tabelle 11.16. UC018 Erreichbarkeit prüfen

Mit dem Ping-Aufruf wird die Systemzeit übermittelt, sodass es möglich ist, die Zeiten von Distributor und Sendersystem zu vergleichen. Damit lassen sich Timestamp-Probleme aufdecken. Dieser Use Case dient der Qualitätssicherung bei der Installation und der Entwicklung.

11.19 UC019 Interoperabilität prüfen

Kurzbeschreibung	Damit die Interoperabilität zwischen einem Transmitter und dem Distributor überprüft werden kann, muss der Transmitter einen „CheckInteroperability-Request“ absetzen können.
Akteure	System-Tester, Distributor
Auslöser	Installation <i>soll</i> getestet werden
Vorbedingungen	Abschnitt 11.19.1.1, „Vorbedingungen“
Nachbedingungen	Abschnitt 11.19.1.1, „Vorbedingungen“ Bei einem Fehlschlag: <ul style="list-style-type: none"> • Distributor nicht erreichbar: Fehlermeldung • Inhalt verschieden [[ACKNOTIF]] : Fehlermeldung
Included UCs	Abschnitt 11.13, „UC013 Anmeldeprozess (SubscribeOrganization)“
Standardablauf	<ol style="list-style-type: none"> 1. Der Akteur startet die Interoperabilitätsprüfung und gibt Werte für Operand 2 ein. 2. Der Akteur löst das Senden der Daten aus. 3. Der Transmitter bereitet die Serveranfrage auf. 4. Die Meldung wird mit dem privaten Schlüssel/Zertifikat des Herstellers nach Spezifikation [[SECPDF]] signiert. 5. Die Meldung wird mit einem elektronischen Verschlüsselungsverfahren wie in [[SECPDF]] beschrieben verschlüsselt, die Antwort entschlüsselt. 6. Der Transmitter sendet die Serveranfrage über HTTPS an den Distributor. 7. Der Distributor bearbeitet die gesendeten Daten (Transformation Umlautstring, Berechnung „FirstOperand +- SecondOperand“) und schickt die Antwort an den Transmitter. 8. Der Transmitter wertet die Antwort des Distributors aus [[ACKNOTIF]] . 9. Der Transmitter zeigt die Antwort des Distributors an.
Alternative Abläufe	Meldung signieren, Sender {nach Schritt 4} b) Die Meldung wird mit dem privaten Schlüssel/Zertifikat des Sender nach Spezifikation [[SECPDF]] ein zweites Mal signiert. {weiter mit Schritt 5} Distributor nicht erreichbar {nach Schritt 5} 6. Fehlermeldung

	{Ende}
Fehlerliste	<p>Fachliche Fehler:</p> <ul style="list-style-type: none"> • Interoperabilität ist nicht gegeben <p>Technische Fehler:</p> <ul style="list-style-type: none"> • Fehler beim Signieren • Fehler beim ver-/ entschlüsseln • der Distributor ist nicht erreichbar <p>siehe [ACKNOTIF]</p>

Tabelle 11.17. UC019 Interoperabilität prüfen

11.19.1 Spezielle Anforderungen

Der Interoperabilitätstest wird zu Entwicklungszwecken und bei der Installation verwendet, um die Interoperabilität zwischen einem Transmitter und dem Distributor zu gewährleisten. Die grössten zu erwartenden Schwierigkeiten liegen dabei in den Bereichen Codierung von Zeichenketten (Encoding) und Interpretation von Fließkommazahlen. Beide Systeme (Transmitter und Distributor) müssen dabei bestimmte Auswertungen vornehmen, um bei einem eventuellen Fehler auf den Verursacher schliessen zu können.

11.19.1.1 Vorbedingungen

Der Transmitter sendet folgende Daten:

Parametername	Wert	Bemerkung
UmlautString	ÄËÖÜÁÉÓÚÀÈÒÙÂÊÔÛ	fester Wert
FirstOperand	999000000000.00	fester Wert, 999 Milliarden
SecondOperand	keine Vorgabe	beliebige Fließkommazahl
SystemDateTime	Datum und Zeit des Transmitters	Systemdatum und –zeit

Tabelle 11.18. Vorbedingungen (Transmitter)

11.19.1.2 Nachbedingungen

Auswertung und Antwort des Distributors:

Parametername	Auswertung / Berechnung	Bemerkung
UmlautStringIsCorrect	UmlautStringTRANS ÄËÖÜÁÉÓÚÀÈÒÙÂÊÔÛ	= Rückgabe: true / false
FirstOperandIsCorrect	999000000000.00	Rückgabe: true / false
UmlautString	äëöüáéóúàèòùâêôû	Rückgabe: UmlautStringDISTRIGross-zu Kleinbuchstaben.
AdditionResult	AdditionResultDISTRIGross = FirstOperandTRANS + SecondOperandTRANS	Rückgabe: berechneter Wert AdditionResultDISTRIGross
SubtractionResult	AddSubtractionResultDISTRIGross = FirstOperandTRANS - SecondOperandTRANS	Rückgabe: berechneter Wert SubtractionResultDISTRIGross
SystemDateTime	Datum und Zeit des Distributors	Rückgabe: Systemdatum und –zeit

Tabelle 11.19. Auswertung und Antwort Distributor

Auswertung des Transmitters:

Parametername	Auswertung / Berechnung	Bemerkung
UmlautStringIsCorrect	UmlautStringIsCorrect = true	<i>muss</i> true sein
FirstOperandIsCorrect	FirstOperandIsCorrect = true	<i>muss</i> true sein
UmlautString	äëöüáéóúàèòùâêôû	<i>muss</i> äëöüáéóúàèòùâêôû sein
AdditionResult	FirstOperandTRANS + SecondOperandTRANS = AdditionResultDISTR	Berechnung und Vergleich, Genauigkeitsgrad 2 Nachkommastellen
SubstractionResult	FirstOperandTRANS – SecondOperandTRANS = AdditionResultDISTR	Berechnung und Vergleich, Genauigkeitsgrad 2 Nachkommastellen
SystemDateTime	SystemDateTimeDISTR – SystemDateTimeTRANS < 1 min	Betrag Zeitdifferenz sollte < 1 Minute sein

Tabelle 11.20. Auswertung Transmitter

A Referenzierte Dokumente

[CONTAINERXSD] *Container Schema*. Swissdec.

[ACKNOTIF] *Richtlinien für Lohndatenübermittlung*. Quittierung und Notifications. Swissdec. <https://infopoint.swissdec.ch>.

[UpgrDistri_Anforderungen] *Upgrade Distributor*. Anforderungen. Swissdec.

[SECPDF] *Richtlinien für Swissdec-Übermittlungen*. Sicherheit (Transmitter). Swissdec. <https://infopoint.swissdec.ch>.

[SECRXPDF] *Richtlinien für Swissdec-Übermittlungen*. Sicherheit (Endreceiver). Swissdec. <https://infopoint.swissdec.ch>.

[Richtlinien für Lohndatenverarbeitung] *Fachliche Swissdec-Richtlinien*. Fachliche Spezifikation. Swissdec. <https://www.swissdec.ch>.

[TFBASIS] *Testfälle Übermittlungstest Basisdienste*. <https://www.swissdec.ch>.

[RFC3986] *Uniform Resource Identifier (URI): Generic Syntax*. ietf. <https://datatracker.ietf.org/doc/html/rfc3986>.

B Glossar

D

Distributor	Der Distributor ist das zentrale System, das Daten vom Transmitter erhält, validiert, plausibilisiert und an die adressierten Endreceiver weiterleitet, sowie die erhaltenen Antworten zurück an den Transmitter sendet. Er übernimmt die Filterung und Verteilung der Daten.
Domäne	Organisation, das Daten übermittelt werden. Im Swissdec-Ökosystem bekannte Domänen sind; AHV, FAK, UVG, UVGZ, KTG, BVG, Lohnausweis, Quellensteuer, Grenzgänger und Statistik.

E

Empfängersystem	Das Empfängersystem erhält seine Daten vom Endreceiver, um diese dann auf fachlicher Ebene verarbeiten zu können. Es stellt ausserdem die Antworten bereit, die danach über den Endreceiver zurück an den Distributor und das Sendersystem übermittelt werden sollen. (Beispiel: Versicherer, Behörde)
Endreceiver	Der Endreceiver ist das technische Gegenstück zum Transmitter. Er empfängt und validiert die vom Distributor erhaltenen Daten und leitet diese an ein Empfängersystem weiter. Die vom Empfängersystem bereitgestellten Antworten werden danach vom Endreceiver in die Response an den Distributor eingefügt.

I

Initialmeldung	Die erste Meldung, mit der sich ein Sendersystem an den/die Endempfänger wendet.
Institution	<p>Empfänger, der Daten erhält. Hier handelt es sich um Versicherungen, die den jeweiligen Domänen angehören.</p> <p>Eine Firma kann innerhalb einer Domäne mehrere Institutionen kontaktieren. Eine Institution kann mehrere Domänen unterstützen.</p>

S

Sendersystem	Beim Sendersystem handelt es sich um ein System, das Daten aufbereitet und für den Versand an Endempfänger bereitstellt. Hier werden vor allem die fachlichen Anforderungen technisch korrekt umgesetzt (Beispiel: ERP)
Story	Einheit, die einen Aspekt der gesamten Übermittlung beschreibt. Abhängig vom Standard kann es sich hier um Quittungen, zusätzliche Fallinformationen oder anderes handeln. Stories können vom Sendersystem oder dem Endempfänger aus übermittelt werden und beinhalten Informationen, die die andere Seite zur Weiterverarbeitung des Falls benötigt.

T

Transmitter	Der Transmitter übermittelt die vom Sendersystem bereitgestellten Daten an den Swissdec Distributor und empfängt die erhaltenen Antworten (Responses), um diese zu verifizieren und an das Sendersystem weiterzuleiten.
-------------	---

U

UID	Jedes in der Schweiz aktive Unternehmen erhält eine einheitliche Unternehmens-Identifikationsnummer (UID). Diese UID wird im Auftrag des Bundes vom Bundesamts für Statistik BFS geführt. Beispiel UID: CHE-111.111.111.
UID-Register	Das Bundesamt für Statistik BFS führt das Register (https://www.uid.admin.ch), wo alle Unternehmen mit ihrer UID aufgelistet sind.

C Detailspezifikation Swissdec Unternehmens-Authentifizierung SUA

C.1 Einleitung

Verschiedene Swissdec Prozesse verlangen die eindeutige Authentifizierung des übermittelnden Unternehmens. Dies wird im Rahmen der "Swissdec Unternehmens-Authentifizierung" SUA gemacht. Aus technischer Sicht **muss** jedes Unternehmen ein von Swissdec ausgestelltes und signiertes SUA Zertifikat beantragen, das anschliessend für die zusätzliche elektronische Unterschrift (Signatur) der einzelnen Übermittlungen verwendet werden kann.

Vereinfachter Ablauf für jedes Unternehmen:

- Registrierung und Erstellung des SUA Zertifikats
- Verwendung des SUA Zertifikats zur Signierung von Übermittlungen
- Erneuerung oder Sperrung des SUA Zertifikats

Ein SUA Zertifikat kann während seiner Gültigkeitsdauer für alle Standards und Endreceiver verwendet werden. Somit muss ein Unternehmen nur ein SUA Zertifikat beantragen und kann dies für alle anderen Standards und Prozesse wiederverwenden.

Grundlage einer SUA Registrierung ist eine bestehende Geschäftsbeziehung des Unternehmens zu einer Versicherung, welche Identität des Unternehmens bereits geprüft hat. Auf diese überprüfte Identität stützt sich Swissdec für die Identifikation des Unternehmens. Der Distributor prüft während der Registrierung die Angaben zum Unternehmen sowie die bestehende Vertragsbeziehung beim Versicherer.

Folgende Angaben pro Unternehmen müssen bekannt sein:

Benötigte Angaben	Validierung
Name des Unternehmens	Identisch mit Angaben aus dem UID-Register
UID Nummer des Unternehmens	Identisch mit Angaben aus dem UID-Register Identisch mit Angaben beim Versicherer
Bestehende Vertragsverbindung (Vertragsnummer und Kundennummer)	Identisch mit Angaben beim Versicherer

C.2 SUA Prozess

C.2.1 Registrierung und Erstellung des SUA Zertifikats

Prozess-Schritt: Ein Unternehmen beweist seine Identität und bekommt das Unternehmen spezifische SUA Zertifikat vom Distributor.

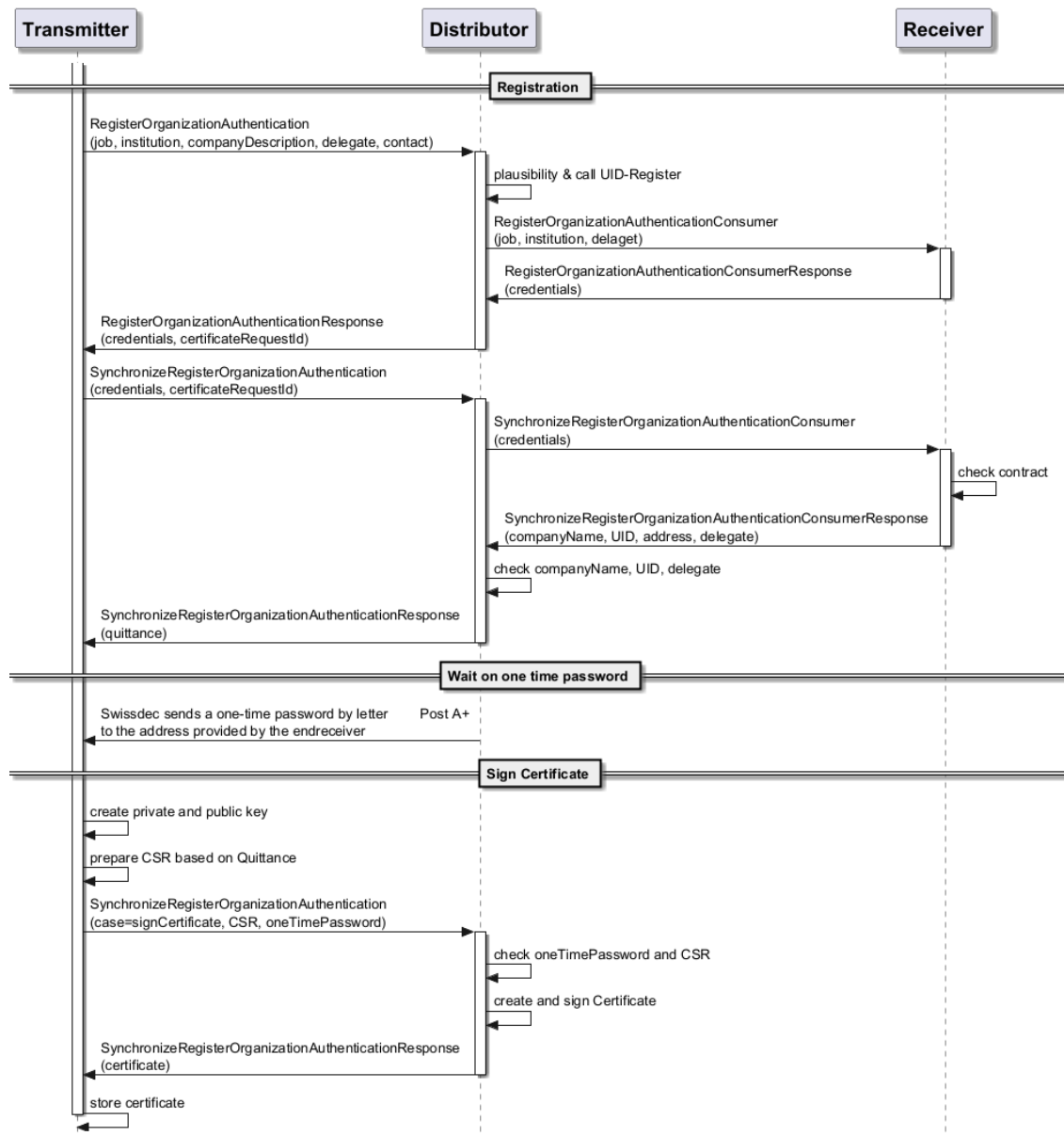
Ein Mitarbeiter des Unternehmens meldet die benötigten Stammdaten des Unternehmens über den Transmitter beim Distributor an. Dafür werden die UID-Nummer, der Firmenname sowie die bestehende Vertragsbeziehung mit dem adressierten Versicherer an den Distributor gemeldet.

Der Distributor überprüft die Stammdaten des Unternehmens und vergleicht diese mit den Angaben aus dem UID-Register. Das Unternehmen muss gemäss UID-Register zu diesem Zeitpunkt aktiv ist. Zusätzlich werden die Angaben zur Vertragsverbindung dem adressierten Versicherer übermittelt. Der Versicherer sendet die Unternehmensdaten und dessen Adresse zurück. Beim Versicherer muss die identische UID des Unternehmens hinterlegt sein. Im Erfolgsfall wird eine Quittung an den Transmitter zurückgesendet.

Nach erfolgreicher Prüfung auf dem Distributor wird dem Transmitter eine Quittung zurückgesendet, die wichtige Informationen zum Erstellen des SUA Zertifikats enthält. Zu diesem Zeitpunkt wird ein Brief an die beim Versicherer hinterlegten Adresse des Unternehmens gesendet. Dieser Brief enthält ein einmaliges Registrie-

rungepasswort sowie das Sperrpasswort. Der physische Versand wird aus Sicherheitsgründen gemacht und stellt sicher, dass das korrekte Unternehmen Zugriff erhält und ein kompromittiertes System oder Angreifer kein SUA Zertifikat beantragen kann.

Das Registrierungspasswort wird zusammen mit der Zertifikatsanfrage, einem [Abschnitt C.3.3, „Certificate Sign Request \(CSR\)“](#) mit den Angaben aus der Quittung, an den Distributor gesendet. Der CSR wird sowie das Passwort werden vom Distributor überprüft. Erst wenn alles korrekt ist, erstellt der Distributor über eine von Swissdec autorisierte Certificate Authority (CA) das SUA Zertifikat und sendet es an den Transmitter zurück. Der Transmitter installiert das SUA Zertifikat und stellt sicher, dass nur das registrierte Unternehmen sein eigenes SUA Zertifikat verwenden kann.



Ist eine Registrierung nicht gültig oder unvollständig, so wird ein entsprechender Fehler zurückgegeben. Diese Fehler sind im Dokument [\[ACKNOTIF\]](#) spezifiziert.

C.2.1.1 Registrierung als Stellvertreter eins Unternehmens (Delegate)

Als Stellvertreter eines Unternehmens kann ein anderer Benutzer im Auftrag des Unternehmens die Registrierung durchführen. In der Registrierung muss der Stellvertreter entsprechend deklariert werden. Als Sicher-

heitsmassnahme muss der identische Stellvertreter beim Versicherer auch hinterlegt sein, was der Distributor im Rahmen der Registrierung überprüft.

C.2.1.2 Registrierung als Testcase

Aus Sicherheitsgründen kann der SUA-Prozess als Testfall gestartet, jedoch nicht abgeschlossen werden. Die Registrierung mit Testcase kann informell zur Überprüfung durchgeführt werden, ob eine Registrierung möglich ist. In Falle des Testcase werden alle fachlichen Prüfungen normal durchgeführt jedoch anstelle der positiven Quittung ein spezifischer Fehlercode zurückgegeben, der auf den Testcase hinweist.

C.2.2 Verwendung des SUA Zertifikats

Ziel: Das Unternehmen verwendet das SUA Zertifikat zum zusätzlichen Signieren von Meldungen, um zu beweisen, dass die Meldung vom Unternehmen gesendet.

Das ausgestellte und gültige SUA Zertifikat wird als digitaler Ausweis des Unternehmens verwendet. Der Transmitter kann Meldung zusätzlich mit dem SUA Zertifikat signieren, dadurch kann der Distributor sowie die Endreceiver eindeutig prüfen, von welchem Unternehmen die Daten stammen und ob sie unterwegs verändert wurden.

Die technische Verwendung des SUA Zertifikats zur Erstellung der zusätzlichen Signatur wird im Dokument [\[\[SECPDF\]\]](#) spezifiziert.

C.2.3 Erneuerung des SUA Zertifikats

Ziel: Das Unternehmen erneuert sein SUA Zertifikat bevor es abläuft.

Das SUA Zertifikat ist zeitlich begrenzt. Kurz vor Ablauf initiiert der Transmitter automatisch einen Erneuerungsprozess, damit die Kommunikation nicht unterbrochen wird. Dabei sendet die Software eine neue Zertifikatsanfrage an den Distributor. Die Erneuerung kann nur während einer bestimmten Frist vor Ablauf des Zertifikats durchgeführt werden, um stetige Erneuerungen zu verhindern.

Eine Neuregistrierung des Unternehmens ist nicht immer erforderlich, da die Identität bereits bekannt ist. Aktuell kann ein SUA Zertifikat nicht unbegrenzt erneuert werden. Ist eine Zertifikat abgelaufen, kann die Erneuerung nicht mehr durchgeführt werden. In diesem Fall muss eine neue Registrierung durchgeführt werden.

Die genauen Anforderungen an die Gültigkeitsdauer, Erneuerungen und Fristen für die Erneuerung sind im Kapitel [Abschnitt C.3.1, „Erneuerung der SUA Zertifikate“](#) spezifiziert.

C.2.4 Sperrung des SUA Zertifikats

Ziel: Das Unternehmen kann ein SUA Zertifikat von Swissdec sperren lassen

Die Sperrung soll durchgeführt werden, wenn ein ausgestelltes SUA Zertifikat nicht mehr vertrauenswürdig ist. Dies ist bei Schlüsselverlust, bei Sicherheitsvorfällen beim Transmitter oder Unternehmen sowie bei Wechsel des Transmitters notwendig. Es kann auch auf Wunsch des Unternehmens gemacht werden.

Zur Authentisierung verwendet die Firma das bei der Registrierung erhaltene Sperrpasswort und meldet damit die Sperrung an den Swissdec Support. Anschließend wird das Zertifikat bei der Certification Authority widerrufen. In der Fachsprache wird dies als "revoked" bezeichnet. Ab diesem Zeitpunkt soll der Transmitter das gesperrte SUA Zertifikat nicht mehr verwenden. Der Distributor würde jede mit dem gesperrten SUA Zertifikat signierte Meldung ablehnen.

C.3 Technische Anforderungen an die Zertifikate

Diese nachfolgenden technischen Anforderungen haben dynamischen Character und können im Rahmen eines Distributor Releases den steigenden Sicherheitsanforderungen angepasst werden. Die Anpassungen werden mit dem Release von Swissdec kommuniziert und sind im Dokument [\[\[SECPDF\]\]](#) enthalten.

C.3.1 Erneuerung der SUA Zertifikate

Kontext	Wert	Beschreibung
Sicherheitsmerkmal Registrierung	Brief/ A+	Passwörter versendet an die beim Versicherer hinterlegten Adresse. Zweiter, nicht elektronischer Kanal.
Registrierungspasswort	Min. 12 Zeichen	Zahlen, Gross- und Kleinbuchstaben
	1 Jahr	Gültigkeitszeitraum
Sperrpasswort	Min. 12 Zeichen	Zahlen, Gross- und Kleinbuchstaben
	5 Jahr	Gültigkeitszeitraum
Erneuerungsprozess	60 Tage	Zeitraum vor Ablauf des Zertifikats, ab welchem der Transmitter die Erneuerung starten darf.
	3x (3 Jahre)	Anzahl möglicher automatischer Erneuerungen

C.3.2 Aufbau Zertifikat nach X509

Die SUA Zertifikate werden als X509 Zertifikate nach RFC 5280 von einer von Swissdec autorisierten Certificate Authority (CA) ausgestellt. Das dazugehörige Schlüsselpaar (Private + Public Key) muss vom Transmitter in einer sicheren Infrastruktur erzeugt und persistiert werden. Der Transmitter ist für die Sicherheit des Private Keys verantwortlich. Zu Erstellung und Signierung des SUA Zertifikats wird nur der Public Key verwendet, um den CSR zu signieren. Damit wird sichergestellt, dass der Private Key das Transmitter System nie verlassen muss oder darf.

Attribut	Wert	Beschreibung
Zertifikat		
Version	3	Zertifikatsversion gemäss RFC 5280
Serial Number	{Wert}	Eindeutige Identifikation des Zertifikats.
Validity	1 Jahr	Zeitraum der Gültigkeit des Zertifikats
Public Key	RSA 2048 RSA 3072 RSA 4096	Akzeptierte Schlüssellänge
Signature Algorithm	Sha256WithRSA	Verwendeter Signature Algorithmus
Signature Value	{Wert}	Signatur des Zertifikats
Issuer		
CN	Verein Swissdec Issuing CA by DigiCert	Common Name (OID 2.5.4.3)
O	Verein Swissdec	OrganizationName (OID 2.5.4.10)
C	CH	CountryName (OID 2.5.4.6)
Subject		
C	CH	CountryName (OID 2.5.4.6)
ST <i>Optional</i>	{Kanton des Unternehmens}	StateOrProvinceName (OID 2.5.4.8)
L <i>Optional</i>	{Ort des Unternehmens}	LocalityName (OID 2.5.4.7)
CN	NTRCH-{UID}@swissdec.ch	Common Name (OID 2.5.4.3)
O	{Name aus dem UID Register}	OrganizationName (OID 2.5.4.10)

Attribut	Wert	Beschreibung
ORG_ID	NTRCH-{UID}	OrganizationIdentifier (OID 2.5.4.97)

C.3.3 Certificate Sign Request (CSR)

Ein Certificate Signing Request (CSR) ist die Anfrage, um ein digitales Zertifikat zu erhalten. Der CSR enthält den gewünschten Subject und den PublicKey, für den das Zertifikat ausgestellt werden soll. Diese Angaben werden von Distributor überprüft und müssen der Quittung entsprechen, die bei der Registrierung erstellt wurde.

Attribut	Beschreibung
Format	PEM, PKCS #10, gemäss RFC 2986
Public Key	Der öffentliche Schlüssel, der vom Transmitter generiert wurde
Subject	Informationen zum Zertifikatsinhaber gemäss Quittung nach Abschnitt C.3.2 , „Aufbau Zertifikat nach X509“
Signature Algorithm	Sha256WithRSA
Signature Value	Signatur des Zertifikats, erstellt mit dazugehörigem Private Key

D Detailspezifikation DialogMessages

D.1 Einleitung

Eine DialogMessage wird dazu verwendet, einen Dialog zwischen verschiedenen Teilnehmern eines Standards zu ermöglichen. Dabei werden Nachrichten schemavalid und sicher zwischen z.B. Unternehmen und Versicherer versendet. Abhängig vom verwendeten Standard bietet DialogMessage Möglichkeiten vom Austausch einfacher Informationen bis hin zur Umsetzung einer gesicherten Messenger-Applikation.

Hierbei wird zwischen Standard-DialogMessages und freien DialogMessages unterschieden. Standard DialogMessages besitzen eine spezifizierte Struktur mit genau definierten Ids. Freie DialogMessages setzen sich beliebig aus den Schema-Elementen der DialogMessage zusammen.

Freie DialogMessages erhöhen die Flexibilität des swissdec Standards, indem sie neue Strukturen von Fragen und Antworten zwischen den beteiligten Partnern ermöglichen, ohne neue Versionen des swissdec Standards abwarten zu müssen. Falls sich ein Typ einer freien DialogMessage als allgemeiner Bedarf herausstellt, kann dieser Typ bei einer neuen Version dieses Dokuments als neue Standard DialogMessage spezifiziert werden. In einigen Standards sind freie DialogMessages aus Datenschutzgründen nicht gestattet.

Dieser Anhang enthält die Anforderungen an das generelle Vorgehen zur Darstellung von DialogMessages sowie Anforderungen an die Darstellung von vorgegebenen Standard DialogMessages.

D.2 Die Verwendung von DialogMessages

D.2.1 Test und Abnahme

Transmitterseitig wird die DialogMessage im Rahmen der Synchronisierungen abgehandelt. Die richtige Darstellung, sowie die richtige Durchführung eines Dialogs werden von Swissdec geprüft.

Auf Endreceiver-Seite steht es dem Endempfänger frei, welche Form von DialogMessage er verwendet. Er kann auf Standard-Messages zurückgreifen oder eigene, freie Messages definieren. Einschränkungen für bestimmte Domänen und Standards werden separat publiziert.

Standard-Messages werden im Dialogmessage-Katalog publiziert und können vom Swissdec Infopoint (<https://infopoint.swissdec.ch>) heruntergeladen werden.

Auf Transmitter-Seite *sollen* momentan keine Standard oder freien DialogMessages verfasst werden. Der Transmitter *soll* nur jeweils auf die DialogMessages vom Endreceiver reagieren.

D.2.2 Darstellung der DialogMessage

Auf Transmitter-Seite **muss** ein generischer Renderer implementiert werden, welcher alle freien und Standard DialogMessages darstellen und beantworten können **muss**. Auch der Endreceiver *sollte* einen generischen Renderer implementieren, da in zukünftigen Versionen auch vom Transmitter her Mitteilungen per DialogMessage möglich werden könnten.

Anstelle des generischen Renderes *können* für Standard DialogMessages spezielle Renderer implementiert werden.

	Transmitter als Reactor		Endreceiver als Actor
	Darstellen	Antworten wenn <Antwort>	Verfassen und evtl. Antwort verarbeiten
StandardDialogMessage "SimpleMessage"	muss	Nicht vorgesehen	<i>kann</i>
Weitere DialogMessages	muss	muss	<i>kann</i>
Freie DialogMessages	muss	muss	<i>kann</i>

D.2.3 Elemente der Story DialogMessage

Die Elemente (Datenstruktur) aus welchen sich eine DialogMessage zusammenstellen lässt, sind im zugehörigen Schema des entsprechenden Standards und in den entsprechenden [Richtlinien für Lohndatenverarbeitung](#) beschrieben.

Abbildung D.1. DialogMessage XML-Schema Struktur

Die GUI-Darstellung der einzelnen Elemente entspricht in etwa denjenigen eines Formulars z.B. in HTML oder einer Programmiersprache. Die Darstellung kann als einfacher Text oder aber unter Verwendung von GUI-Elementen wie Checkboxes, Dropdowns oder Kalenderkomponenten erfolgen.

Das Element «Paragraph/Label» wird sowohl als Label, als auch als alleinstehender Text verwendet. Zu beachten: Werte unter Paragraph/Answer können einen vorgegebenen Default-Wert haben, welcher dargestellt werden muss.

Element / Attribut	Editierbar	Darstellung	Bemerkung
Creation	Nein	Kann	Datum und Zeit der Erstellung der DialogMessage
StoryID	Nein	Kann	StoryID der DialogMessage: ID muss für den Geschäftsfall eindeutig sein. Ausserhalb eines Geschäftsfalls muss sie ebenfalls eindeutig sein.
StandardDialogID	Nein	Kann	Kennzeichnung als standardisierte DialogMessage oder «notStandard»
Previous	Nein	Kann	RequestStoryID oder ResponseStoryID der vorangegangenen DialogMessage, je nach dem ob die DialogMessage in einem Request oder einer Response enthalten war.
Title	Nein	Muss	Optionaler Titel der DialogMessage. Muss dargestellt werden, wenn vorhanden.
Description	Nein	Muss	Optionale Beschreibung der DialogMessage. Muss dargestellt werden, wenn vorhanden, z.B. als Tooltip
Section/sectionID	Nein	Kann	
Section/Heading	Nein	Muss	
Section/Description	Nein	Muss	
Paragraph	Nein	Muss	Absatz mit Inhalt

Element / Attribut	Editierbar	Darstellung	Bemerkung
Paragraph/SectionIDRef	Nein	Kann	Attribut welches die Zugehörigkeit eines Absatzes zu einer Section anzeigt
Paragraph/ID	Nein	Kann	
Paragraph/Label	Nein	Muss	Text in einem Absatz, Label für Value oder Answer
Paragraph/Value/String	Nein	Muss	
Paragraph/Value/Integer	Nein	Muss	
Paragraph/Value/Double	Nein	Muss	
Paragraph/Value/Boolean	Nein	Muss	Bei einer Gruppe von Booleans ist keine ausschliessende Auswahl möglich.
Paragraph/Value/Date	Nein	Muss	
Paragraph/Value/DateTime	Nein	Muss	
Paragraph/Value/YesNoUnknown	Nein	Muss	
<i>Answer/<Type>/Default: darf vom Actor gesetzt, vom Reactor in der Antwort aber nicht verändert werden</i>			
Paragraph/Answer/String/Default	Nein	Muss	
Paragraph/Answer/String/Value	Muss	Muss	
Paragraph/Answer/Integer/Default	Nein	Muss	
Paragraph/Answer/Integer/Value	Muss	Muss	
Paragraph/Answer/Double/Default	Nein	Muss	
Paragraph/Answer/Double/Value	Muss	Muss	
Paragraph/Answer/Boolean/Default	Nein	Muss	Bei einer Gruppe von Booleans ist keine ausschliessende Auswahl möglich.
Paragraph/Answer/Boolean/Value	Muss	Muss	Bei einer Gruppe von Booleans ist keine ausschliessende Auswahl möglich.
Paragraph/Answer/Date/Default	Nein	Muss	z.B. Kalender mit Textfeld
Paragraph/Answer/Date/Value	Muss	Muss	z.B. Kalender mit Textfeld
Paragraph/Answer/DateTime/Default	Nein	Muss	z.B. Kalender mit Textfeld
Paragraph/Answer/DateTime/Value	Muss	Muss	z.B. Kalender mit Textfeld

Element / Attribut	Editierbar	Darstellung	Bemerkung
Paragraph/Answer/Yes-NoUnknown/Default	Nein	Muss	z.B. DropDown
Paragraph/Answer/Yes-NoUnknown/Value	Muss	Muss	z.B. DropDown

D.2.4 Abfolge bei der Darstellung von DialogMessages

Das Aktivitätsdiagramm beschreibt das generische Vorgehen beim Empfang einer Response oder eines Requests mit enthaltenen DialogMessages. Die Antwort auf eine DialogMessage erfolgt, sofern notwendig, zu einem späteren Zeitpunkt in einem neuen Request-Response-Zyklus.

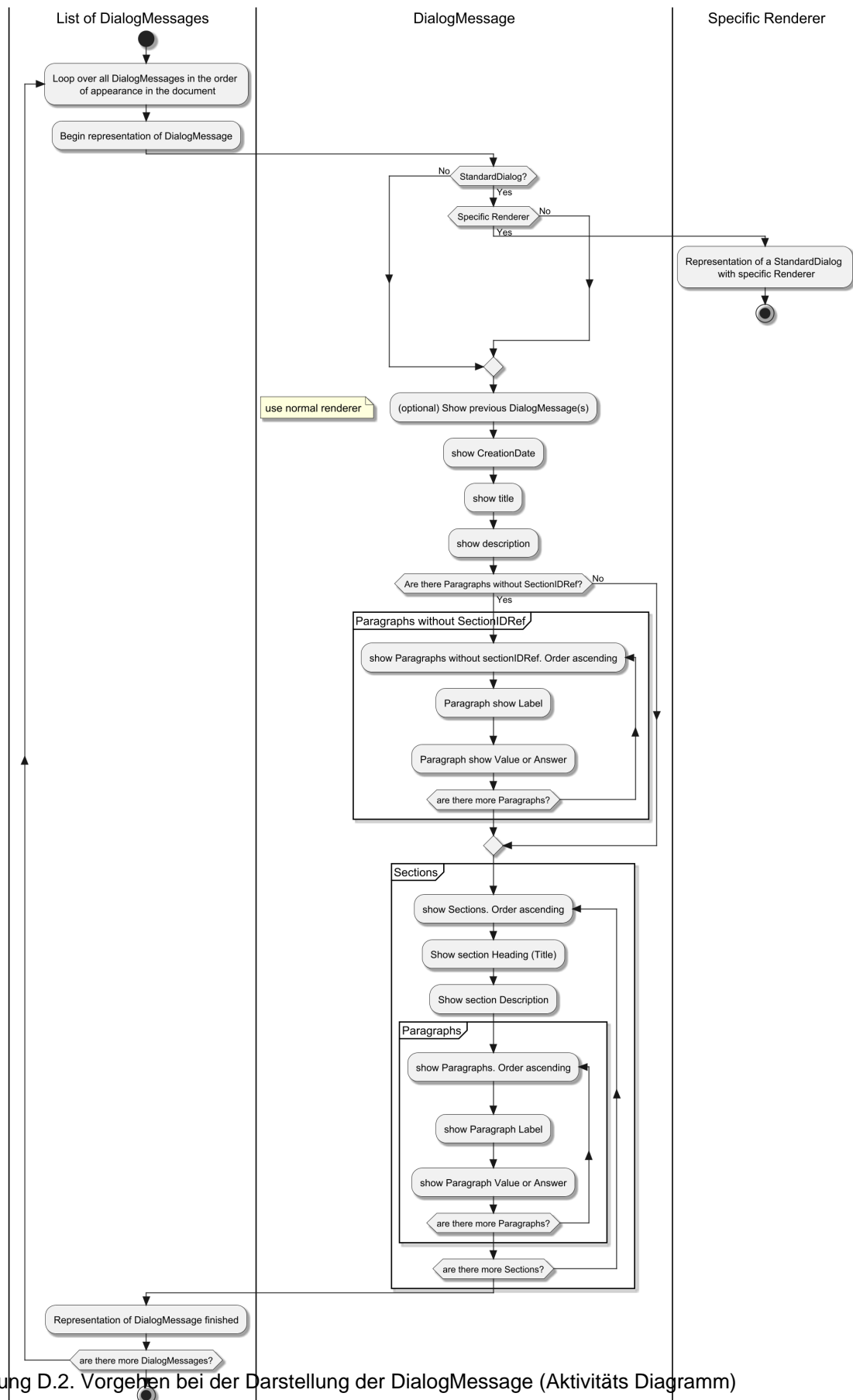


Abbildung D.2. Vorgehen bei der Darstellung der DialogMessage (Aktivitäts Diagramm)

D.2.5 Antwort als Reactor mittels einer DialogMessage

Bei der Antwort eines Reactors auf eine DialogMessage, wird zwischen folgenden Situationen unterschieden.

1. Es wird eine DialogMessage-Story mit «Paragraph/Answer»-Elementen empfangen. Die DialogMessage muss dargestellt werden und es muss eine Antwort mit der gleichen Struktur gesendet werden. Die Antwort wird wahrscheinlich in einem späteren Request-Response Zyklus geschickt.
2. Es wird eine DialogMessage-Story ohne «Paragraph/Answer»-Elemente empfangen. Die DialogMessage muss dargestellt werden. Auf diese DialogMessage muss nicht geantwortet werden. Es muss keine Datenstruktur kopiert werden.
3. Es wird eine DialogMessage empfangen, welche sich auf eine beliebige, vorangegangene Story bezieht. Der Bezug wird durch das Element «Previous» hergestellt, s. Verkettung.

D.2.5.1 Antwort auf eine DialogMessage mit enthaltenen Paragraph/Answer-Elementen

Abbildung D.3. Paragraph/Answer/DateTime-Element, andere Answer/<Type>-Elemente entsprechend

Die Antwort auf eine DialogMessage mit enthaltenen «Paragraph/Answer»-Elementen ist wiederum eine DialogMessage mit «Paragraph/Answer»-Elementen. Die Antwort wird wahrscheinlich in einem späteren Request-Response Zyklus erfolgen.

In der Antwort-DialogMessage muss das Element «Previous» verwendet werden, so dass sowohl für den Actor, wie auch für den Reactor nachvollziehbar ist, auf welche DialogMessage-Story sich die Antwort bezieht. Im Transmitter wird immer das Element «Previous/ResponseStoryID» verwendet, da die anfragende DialogMessage vom Endreceiver immer in einer SynchronicIncidentResponse enthalten war. Im Endreceiver wird immer «Previous/RequestStoryID» verwendet, da die anfragende DialogMessage vom Transmitter immer in einem SynchronicIncidentRequest enthalten war.

Bis auf «Creation», «StoryID» und «Previous» wird die gesamte DialogMessage mit enthaltenen «Paragraph/Answer»-Elementen gespiegelt.

Die durch den Dialogteilnehmer geänderten Werte, ansonsten die Default-Werte, müssen bei der Antwort immer in die Paragraph/Answer/<Type>/Value Elemente eingetragen werden, nicht in die «Paragraph/Answer/<Type>/Default»-Elemente. Dabei wird <Type> durch den jeweils übergebenen Werte-Typ ersetzt, z.B. «Paragraph/Answer/Boolean/Value».

«Answer»-Elemente, welche nur optional ausgefüllt werden müssen, sind durch das Attribut «optional» gekennzeichnet. Jedes andere «Paragraph/Answer/<Type>/Value»-Element muss bei der Antwort gesetzt sein. Das bedeutet, dass alle mit «Paragraph/Answer»-Elementen angefragten Werte ohne das Attribut «optional» Pflichtfelder sind, auch wenn diese nach XML-Schema leer zurückgesandt werden könnten.

D.2.5.2 Verkettung von DialogMessages

Die verschiedenen DialogMessages können miteinander verkettet werden. Sind in einer anfragenden DialogMessage «Answer»-Elemente enthalten, muss die Antwort-DialogMessage mit der anfragenden DialogMessage durch das Element «Previous» verkettet werden. Damit lässt sich in der Visualisierung eine ganze Kette von DialogMessages darstellen. In dieser Sicht werden einzelne DialogMessages für den Benutzer verständlicher, da diese in einem Ablaufkontext stehen und dann betrachtet werden können.

Die Verkettung wird mit dem Element «DialogMessage/Previous» gesteuert.

Abbildung D.4. Struktur des DialogMessage/Previous-Elementes

1. Ein Actor initiiert im ersten Schritt einen Dialog und kann optional im Element «Previous» den Link zu einer bestehenden StoryID setzen. Dabei wird unterschieden zwischen einer beliebigen bestehenden Response- oder RequestStoryID.
2. Ein Reactor muss bei einer Antwort auf eine Actor DialogMessage immer ein «Previous»-Element setzen und zwar die StoryID der zuvor erhaltenen Actor DialogMessage.

D.3 Standard DialogMessages

Die im DialogMessage-Katalog beschriebenen DialogMessages sind standardisiert und müssen im Rahmen einer Swissdec Zertifizierung nach Tabelle 3 Anforderungen zur Umsetzung von DialogMessages erzeugt und dargestellt werden können. Die definierten Strukturen müssen eingehalten werden.

Eine DialogMessage muss die StandardDialogID ihres Typs im Instanzdokument setzen, s. nachfolgende Tabelle.

DialogMessage	StandardDialogID
SimpleMessage	0000.0001.0001-001
TaskWithDeadline	0000.0001.0001-002
Freie DialogMessage	notStandard

Die letzten drei Ziffern sind die Minor-Version der in diesem Dokument spezifizierten StandardDialogMessages. Sollte eine spezifizierte DialogMessage Änderungen erfahren, wird ihre Minor-Version erhöht.

Zu allen spezifizierten Standard DialogMessages gibt es mitgeltende Beispiele in Form von Instanzdokumenten im DialogMessage-Katalog. (<https://infopoint.swissdec.ch>).

E Detailspezifikation Completion URL

E.1 Aufbau und Verarbeitung der Completion URL

E.1.1 Parsen der Basis-URL

Die Completion-URL führt auf eine Webseite mit Login-Maske. Key und Passwort aus dem XML-Dokument **müssen** als Parameter an die URL angehängt werden. Dies ermöglicht eine Vorbefüllung der Login-Felder. Der Benutzer muss somit Key und Passwort nicht von Hand eingeben.

Die in der Story mitgelieferte Completion-URL darf bereits Parameter wie z.B. Sprachangaben enthalten. Wenn dies der Fall ist, werden Key und Passwort jeweils mit einem „&“ angefügt. Handelt es sich beim Key jedoch um den ersten Parameter der URL, wird dieser mit einem „?“ angefügt.

Beispiel 1: `https://www.institutionA.ch`

Beispiel 2: `https://www.institutionA.ch?language=fr`

Das System muss dies erkennen können und die URL richtig ergänzen.

Beispiel 1: `https://www.institutionA.ch?key=u1&password=cxsy23450dl`

Beispiel 2: `https://www.institutionA.ch?language=fr&key=u1&password=cxsy23450dl`

Für den Fall, dass es empfängerseitig Probleme mit der Vorbefüllung der Felder gibt, müssen Key und Passwort dem Benutzer auf der Benutzeroberfläche eindeutig dargestellt werden, sodass er sie notfalls durch Copy-Paste in die Felder der Completion-Maske einfügen kann.

E.1.2 Kodierung von URL und Parametern

Bei der Übermittlung von Completion-Informationen **muss** beachtet werden, dass Key, Passwort und URL Sonderzeichen enthalten können, welche im XML oder in der URL nicht dargestellt werden können/dürfen. Die Codierung dieser Sonderzeichen muss korrekt umgesetzt werden, damit die Completion reibungslos funktioniert.

Beispiel Completion-Informationen beim Empfänger:

- Completion-URL: `https://institutionA.ch?parameter1=test¶meter2=info`
- Key: `u1#`
- Passwort: `cxsy2%#@=30#dlü`

Diese Completion-URL, sowie Key und Passwort werden in der XML-Response zurückgegeben. Dies kann bedeuten, dass einige Sonderzeichen, welche im XML nicht verwendet werden dürfen, mit Character Entity References codiert werden (z.B. `&` anstelle von „&“ oder `<` anstelle von „<“). Es ist darauf zu achten, dass diese Character Entity References im Sendersystem dem Benutzer wieder in entschlüsselter Form dargestellt werden, und vor allem, dass die Sonderzeichen dem Browser auf korrekte Weise übergeben werden, damit sie richtig interpretiert werden können:

Beispiel

Completion-URL in der XML-Response:

`https://www.completion-url.ch/?parameter1=test&parameter2=info`

Muss dargestellt/verarbeitet werden als:

`https://www.completion-url.ch/?parameter1=test¶meter2=info`

In einer zweiten Etappe geht es darum, dass Key und Passwort der URL als Parameter angefügt werden, um auf diese Weise die Vorbefüllung der Felder im Completion-Login zu erhalten. Hier ist darauf zu achten, dass

<Key> und <Password> im Element <Credentials> vor dem Anhängen an die Completion-URL vom Transmitter in eine URL-kodierte Form gebracht werden müssen, damit eventuell darin enthaltene Sonderzeichen vom Browser richtig interpretiert werden können.

Dem Endbenutzer dürfen Key und Passwort allerdings nicht in URL-kodierter Form dargestellt werden, sondern exakt so, wie sie in der XML-Quittung enthalten sind. Dies ist notwendig, da die Web-Eingabeformulare keine URL-kodierte Form verlangen und der Benutzer auf diese Weise mit direktem Copy-Paste arbeiten kann.

Beispiel

Darstellung in Sendersystem:

- Completion-URL:: `https://www.completion-url.ch/?parameter1=test¶meter2=info`
- Key: `u1#`
- Passwort: `cxsy2%@=30#dlü`

Zusammengefügte Completion-URL für den Aufruf der Completion mit vorbefüllten Feldern für Key und Passwort mit URL-kodierten Parametern:

`https://www.institutiona.ch/?key=u1%23&password=cxsy2%25%40%3d30%23d1%c3%bc`

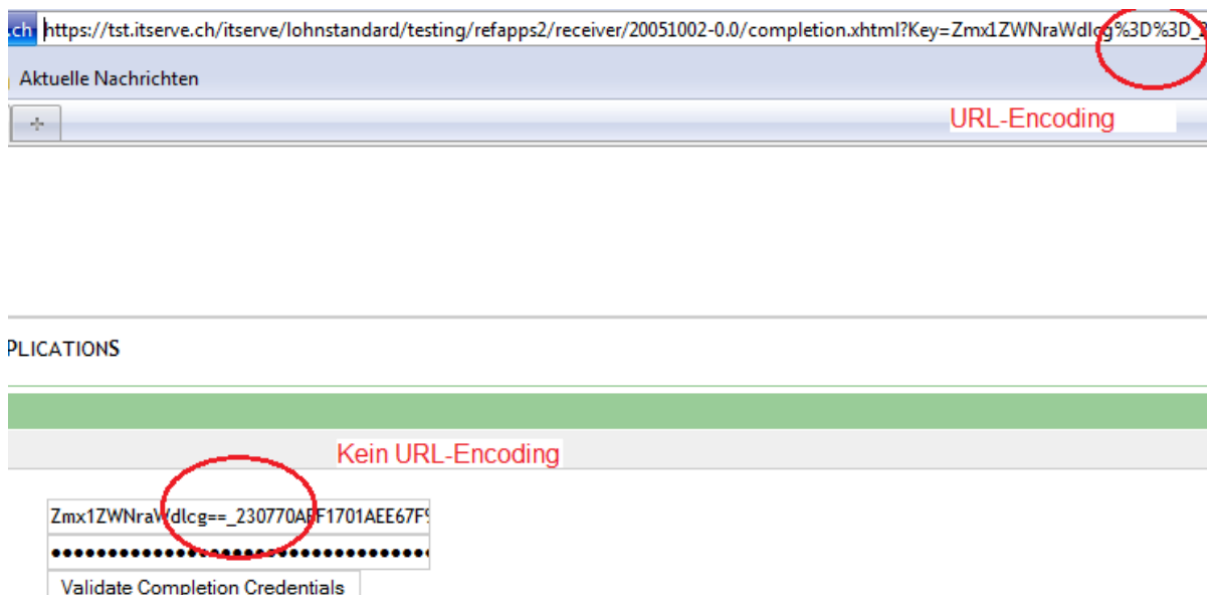


Abbildung E.1. URL-Encoding in der Completion

Gesamtsituation

Empfänger sendet in der XML-Response:

Completion-URL (mit Character Entity Reference, mit URL-Encoding)

`https://www.completion-url.ch/?parameter1=test¶meter2=info%23`

Key und Passwort (keine Character Entity Reference, kein URL-Encoding)

`u1#; cxsy2%@=30#dlü`

Darstellung der Response im Sendersystem:

Completion-URL (keine Character Entity Reference, mit URL-Encoding)

`https://www.completion-url.ch/?parameter1=test¶meter2=info%23`

Key und Passwort (keine Character Entity Reference, kein URL-Encoding)

`ul#; cxsy2%@=30#dlü`

Key und Passwort werden hier im Original dargestellt, damit sie notfalls per Copy-Paste ins Login-WebFormular eingefügt werden können.

Aufruf der Completion im Browser:

Completion-URL mit angehängten Parametern (keine Character Entity Reference, mit URL-Encoding)

`http://www.institutionA.ch?key=ul%23&password=cxsy2%25%40%3d30%23dl%c3%bc`

Key und Passwort werden hier ebenfalls mit URL-Encoding angehängt!

Die meisten Entwicklungsplattformen haben in ihren Bibliotheken Tools zur URL-Kodierung. Die URL Kodierung wird in [\[RFC3986\]](#) beschrieben.

Aufbau einer URL gemäss[\[RFC3986\]](#):

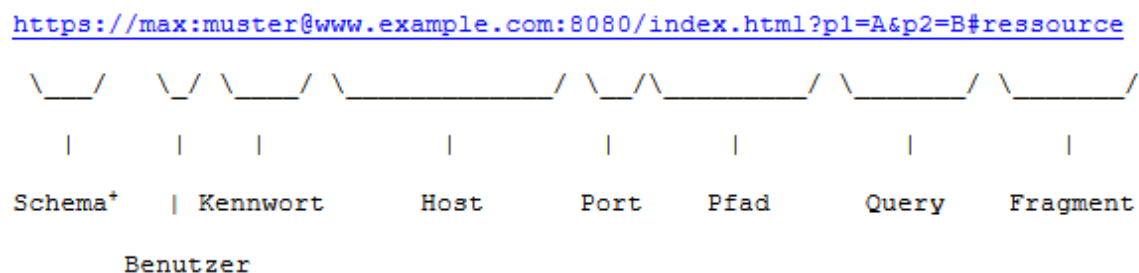


Abbildung E.2. Aufbau URL gemäss RFC3986

F Bausteine

F.1 AB-01 Konfiguration

AB-01: Konfiguration	
Fachliche Anforderung	<p>Das Sendersystem ist für die korrekte Adressierung des Distributors verantwortlich. Dazu muss das Empfängersystem via korrekter URL angesprochen werden. Aus Sicherheitsgründen <i>sollte</i> die Adressierung vom Endbenutzer nicht beliebig verändert werden können.</p> <p>Der Distributor adressiert korrekt die Empfängersysteme und verfügt über die nötigen Zertifikate für die sichere Kommunikation mit diesen.</p>
Abhängige Bausteine	keine
Ausschliessende Bausteine	keine
Anforderungen an Akteure	1. Konfiguration des Empfängersystems via URL
Ergebnis	Die korrekte Adressierung zwischen Sender und Empfänger ist gewährleistet.
Fehlerbehandlung	Abhängig von den beteiligten Systemen.
Technische Implikationen	keine

Tabelle F.1. AB-01 Konfiguration

F.2 AB-02 Erreichbarkeit

AB-02: Erreichbarkeit	
Fachliche Anforderung	Die Erreichbarkeit des Distributors muss geprüft werden. Dazu wird eine einfache Anfrage an den Distributor geschickt. Die Rückantwort des Distributors bestätigt die Erreichbarkeit
Abhängige Bausteine	keine
Ausschliessende Bausteine	keine
Anforderungen an Akteure	<ol style="list-style-type: none"> 1. Der Akteur löst die Überprüfung aus 2. Das Sendersystem sendet eine einfache Serveranfrage (Ping) an die Zieladresse des Distributors. 3. Das Sendersystem wertet die Rückantwort des Distributors aus.
Ergebnis	Die Rückantwort des Distributors enthält einen Timestamp mit der Systemzeit des Distributors oder eine Fehlermeldung
Fehlerbehandlung	1. Distributor nicht erreichbar. Fehlermeldung.
Technische Implikationen	keine

Tabelle F.2. AB-02 Erreichbarkeit

F.3 AB-03 Interoperabilität

AB-03: Interoperabilität	
Fachliche Anforderung	Die Kommunikation zwischen Sendersystem und Distributor muss geprüft werden. Zu diesem Zweck werden zwei Operanden und ein Umlautstring an den

AB-03: Interoperabilität	
	Distributor gesendet. Die Rückantwort des Distributors ermöglicht es, Probleme mit Encoding oder Byte-Order zu erkennen.
Abhängige Bausteine	keine
Ausschliessende Bausteine	keine
Anforderungen an Akteure	<ol style="list-style-type: none"> 1. Der Akteur löst die Überprüfung aus. 2. Das Sendersystem sendet eine Interoperabilitätsanfrage (2 Operanden, Umlautstring) an die Zieladresse des Distributors. 3. Das Sendersystem wertet die Rückantwort des Distributors aus.
Ergebnis	Die Rückantwort des Distributors enthält Informationen zur distributorseitigen Interoperabilität sowie Ergebnisse, welche transmitterseitig verifiziert werden müssen.
Fehlerbehandlung	<ol style="list-style-type: none"> 1. Distributor nicht erreichbar. Fehlermeldung. 2. Fehler in der Interoperabilität. Der Fehler muss dem Benutzer klar verständlich angezeigt werden.
Technische Implikationen	keine

Tabelle F.3. AB-03 Interoperabilität

F.4 AB-04 Anmeldung

AB-04: Anmeldung	
Fachliche Anforderung	Ein Sendersystem muss sich bei einem Empfängersystem für einen späteren Übermittlungsprozess anmelden können. Mit diesem Anmeldeprozess wird der zukünftige Informationsaustausch über den Distributor zwischen den beiden Beteiligten in die Wege geleitet.
Abhängige Bausteine	keine
Ausschliessende Bausteine	keine
Anforderungen an Akteure	<ol style="list-style-type: none"> 1. Der Akteur stellt die benötigten Informationen für eine Anmeldung bereit. 2. Das Sendersystem adressiert den gewünschten Empfänger korrekt. 3. Das Sendersystem übermittelt die Anmeldung an den Distributor. 4. Die Antwort vom Distributor wird ausgewertet und dem Benutzer angezeigt.
Ergebnis	Das Sendersystem konnte sich bei einem Empfänger für einen späteren Übermittlungsprozess anmelden.
Fehlerbehandlung	<ol style="list-style-type: none"> 1. Der Empfänger ist nicht erreichbar. Fehlermeldung. 2. Die Anmeldung verläuft nicht erfolgreich. Die Fehlermeldung vom Empfänger/Distributor wird ausgegeben.
Technische Implikationen	keine

Tabelle F.4. AB-04 Anmeldung

F.5 AB-05 Explizite Adressierung (direkte Adressierung)

AB-05: Explizite Adressierung eines Empfängers (direkte Adressierung)	
Fachliche Anforderung	Rahmenbedingung aus [[UpgrDistri_Anforderungen]] : Die Lohndaten werden sicher und direkt an die vom Kunden (Unternehmen) adressierten Endempfänger

AB-05: Explizite Adressierung eines Empfängers (direkte Adressierung)	
	ger übermittelt. Zusätzliche Intermediäre dürfen aus Datenschutzgründen nicht beliefert werden.
Abhängige Bausteine	keine
Ausschliessende Bausteine	keine
Anforderungen an Akteure	<ol style="list-style-type: none"> 1. Der Benutzer definiert die Adressaten 2. Der Distributor leitet die Meldung allen Adressaten weiter 3. Die Adressaten prüfen, ob Sie die Daten erhalten dürfen (richtige Adressierung) 4. Der Benutzer erhält eine Quittung / Fehler pro Adressat
Ergebnis	Alle Adressaten wurden bedient, der Benutzer hat pro Adressat eine Quittung/Fehler
Fehlerbehandlung	<ol style="list-style-type: none"> 1. Der Distributor ist nicht erreichbar. Fehlermeldung. 2. Ein oder mehrere Adressaten sind nicht erreichbar/unbekannt. Verifizieren der Adressierung und erneute Übermittlung.
Technische Implikationen	<p>Abbildung F.1. AddresseeType</p> <ul style="list-style-type: none"> • Definiertes Feld mit Identifier des Adressaten in den Daten (zum Beispiel InstitutionID, Canton, ...) • Antwortstruktur mit Quittung/Fehler pro Adressat

Tabelle F.5. AB-05 Explizite Adressierung (direkte Adressierung)

F.6 AB-06 Implizite Adressierung (Gruppenadressierung)

AB-06 Implizite Adressierung (Gruppenadressierung)	
Fachliche Anforderung	Die Lohndaten werden sicher und direkt an alle Endempfänger, die die Meldung erhalten wollen und dürfen, übermittelt. Zusätzliche Intermediäre dürfen aus Datenschutzgründen nicht beliefert werden.
Abhängige Bausteine	keine
Ausschliessende Bausteine	keine
Anforderungen an Akteure	<ol style="list-style-type: none"> 1. Der Benutzer definiert die Adressaten als Gruppe. 2. Der Distributor filtert und verteilt die Inhalte an alle Adressaten, wobei er die Adressierung aus spezifischen Inhalten herausliest (z.B. Kanton). 3. Die Adressaten prüfen, ob sie die Daten erhalten dürfen (richtige Adressierung) 4. Der Benutzer erhält eine Quittung / Fehler pro Adressat
Ergebnis	Alle Adressaten wurden bedient, der Benutzer hat pro Adressat eine Quittung/Fehler
Fehlerbehandlung	<ol style="list-style-type: none"> 1. Der Distributor ist nicht erreichbar. Fehlermeldung. 2. Ein oder mehrere Adressaten sind nicht erreichbar/unbekannt. Verifizieren der Adressierung und erneute Übermittlung.
Technische Implikationen	

Tabelle F.6. AB-06 Implizite Adressierung (Gruppenadressierung)

F.7 AB-07 Absichtserklärung

AB-07 Absichtserklärung	
Fachliche Anforderung	Der Absender soll bei grösseren und komplexeren Daten verständlich erklären, was für Daten an wen zu senden sind. Dabei sorgt der Distributor für eine korrekte Filterung und Verteilung der Meldung, d.h. die „identische Meldung“ kann unterschiedlich verteilt werden. Diese Verteilung mit entsprechender Filterung muss nicht durch den Absender vorgenommen bzw. entwickelt werden, sondern wird zentral gelöst.
Abhängige Bausteine	keine
Ausschliessende Bausteine	keine
Anforderungen an Akteure	<ol style="list-style-type: none"> 1. Der Absender kann eindeutig auswählen, welche Empfänger Daten erhalten sollen. 2. Die Daten für die adressierten Empfänger werden vom System für den Versand aufbereitet und sind valid und plausibel. 3. Die ausgewählten Daten werden mit entsprechender Absichtserklärung an den Distributor versendet. 4. Für jeden adressierten Empfänger wird eine Antwort erwartet, ausgewertet und dargestellt.
Ergebnis	Unabhängig von den in der XML-Datei enthaltenen Daten kann ausgewählt werden, welche Empfänger vom Distributor beliefert werden sollen.
Fehlerbehandlung	1. Endempfänger unbekannt. Adressierung überprüfen und erneut übermitteln.
Technische Implikationen	keine

Tabelle F.7. AB-07 Absichtserklärung

F.8 AB-08 Identifikation eines Geschäftsvorfalles

AB-08 Identifikation eines Geschäftsvorfalles	
Fachliche Anforderung	Ein realer Geschäftsvorfall soll für alle Teilnehmer eindeutig identifizierbar sein. Der Geschäftsvorfall umfasst alle Aktivitäten und den Austausch von Informationen im Rahmen des durchgeführten öffentlichen Geschäftsprozesses. Diese Identifikation wird für verschiedene Aufgaben benötigt (Support, Ersatzmeldung, allgemeine Verbindungen, Dokumentation usw.).
Abhängige Bausteine	keine
Ausschliessende Bausteine	keine
Anforderungen an Akteure	<ol style="list-style-type: none"> 1. Der Distributor vergibt eine übergreifende ID, die allen am Prozess beteiligten Teilnehmern bekannt sein muss. 2. Das Sendersystem muss dem Benutzer die benötigten IDs anzeigen. Dies darf abhängig vom Benutzerstatus sein (Endbenutzer, tech. Support, etc.) 3. Dem Empfängersystem muss die Identifikation des Geschäftsvorfalles bekannt sein und es muss damit auf den entsprechenden Fall zugreifen können.
Ergebnis	Der Geschäftsvorfall wird von allen an der Übermittlung beteiligten Parteien erkannt und kann eindeutig zugeordnet werden.
Fehlerbehandlung	<ol style="list-style-type: none"> 1. Unbekannte Fallnummer. Fehlermeldung. 2. Fallnummer nicht mehr gültig. Fehlermeldung mit Statusinformation zum Geschäftsvorfall.

AB-08 Identifikation eines Geschäftsvorfalles	
Technische Implikationen	keine

Tabelle F.8. AB-08 Identifikation eines Geschäftsvorfalles

F.9 AB-09 Ersatzmeldung

AB-09 Ersatzmeldung	
Fachliche Anforderung	Eine gesendete und erfolgreich abgeschlossene Meldung enthält systematisch falsche Daten (zum Beispiel aufgrund eines technischen Fehlers). In diesem Fall kann dafür eine Ersatzmeldung übermittelt werden.
Abhängige Bausteine	AB-05, AB-06, AB-07, AB-08
Ausschliessende Bausteine	keine
Anforderungen an Akteure	<ol style="list-style-type: none"> 1. Die ursprünglich gesendete Meldung wurde erfolgreich abgeschlossen. 2. Es wird eindeutig definiert, für wen die Ersatzmeldung bestimmt ist. 3. Es ist eindeutig ersichtlich, welche Meldung ersetzt werden muss. 4. Der Akteur löst die Ersatzmeldung aus. 5. Das Sendersystem sendet die Ersatzmeldung an den Distributor. 6. Das Sendersystem wertet die Rückantwort des Distributors aus.
Ergebnis	Die ursprünglich übermittelte Meldung wurde durch die Ersatzmeldung ersetzt.
Fehlerbehandlung	<ol style="list-style-type: none"> 1. Die zu ersetzende Meldung wurde nicht gefunden. Fehlermeldung. 2. Die zu ersetzende Meldung war noch nicht abgeschlossen. Fehlermeldung mit Information zum Status der offenen Meldung. 3. Die Meldung kann nicht mehr ersetzt werden, weil sie bereits vom Empfänger bearbeitet wurde. Fehlermeldung.
Technische Implikationen	keine

Tabelle F.9. AB-09 Ersatzmeldung

F.10 AB-10 Request und Response IDs

AB-10 Request und Response IDs	
Fachliche Anforderung	Es muss zu jedem Zeitpunkt gewährleistet sein, dass die Nachvollziehbarkeit der gesamten Kommunikation sichergestellt ist. Dies wird mit Hilfe von eindeutigen IDs auf Requests und Responses sichergestellt.
Abhängige Bausteine	keine
Ausschliessende Bausteine	keine
Anforderungen an Akteure	<ol style="list-style-type: none"> 1. Jeder Request und jede Response muss eindeutig identifizierbar sein (auch bei leeren Synchronisierungen, Polling, etc.) 2. Doppelt empfangene IDs müssen erkannt werden.
Ergebnis	Jeder übermittelte Request enthält eine RequestID. Jede Response enthält eine ResponseID sowie die RequestID, auf welche sie sich bezieht.
Fehlerbehandlung	Keine Vorgaben
Technische Implikationen	keine

Tabelle F.10. AB-10 Request und Response IDs

F.11 AB-11 Testmeldung

AB-11 Testmeldung	
Fachliche Anforderung	<p>Es müssen Testdaten übermittelt werden können, die durch ein Element „Test-Case“ gekennzeichnet sind. Dabei werden folgende Ziele verfolgt:</p> <ul style="list-style-type: none"> • Ermöglichung von Tests bei der Installation und Konfiguration von produktiven Anwendungen • Ermöglichung von Tests bei Problemen in der Produktion <p>Dabei sollen Meldungen vom Unternehmen durch die gesamte Automatisierungskette der beteiligten Systeme (Anwendung, Transmitter, Distributor, Endempfänger und Anwendung) und ihrer Komponenten geschleust werden, ohne einen echten Geschäftsvorfall anzustossen (zum Beispiel ohne Rechnungen auszulösen).</p> <p>Es muss immer und überall (Anwendungsmasken, Output, usw.) klar ersichtlich sein, dass es sich bei dem vorliegenden Geschäftsprozess lediglich um einen Testfall handelt. Die Integrationstiefe bzw. der Prozessumfang kann meist nicht vollumfänglich abgedeckt werden. Im Vordergrund stehen dabei aber die kommunikativen Aspekte des öffentlichen Geschäftsprozesses.</p> <p>Die Verwendung dieses Falls ist auf Ausnahmefälle beschränkt. Eine Nutzung als Demonstrations- oder Entwicklungssystem ist nicht gestattet. Für diese Zwecke stehen die Referenzapplikationen (RefApps, ShowCase, usw.) zur Verfügung.</p>
Abhängige Bausteine	keine
Ausschliessende Bausteine	keine
Anforderungen an Akteure	<ol style="list-style-type: none"> 1. Eine Geschäftsvorfall kann als Testfall markiert werden. 2. Ein Testfall muss im Laufe seines Lebenszyklus ein Testfall bleiben. 3. Ein Geschäftsvorfall kann im Laufes seines Lebenszyklus nicht zum Testfall werden. 4. Jede Meldung, die in Zusammenhang mit dem Geschäftsvorfall versendet wird, muss die Testfall-Markierung tragen.
Ergebnis	Ein Geschäftsvorfall kann von Anfang bis Ende als Testfall durchgeführt werden.
Fehlerbehandlung	<ol style="list-style-type: none"> 1. Testfall-Markierung fehlt auf einem Testfall. Warnung. Fall muss weiterhin als Testfall verarbeitet werden. 2. Testfall-Markierung erscheint auf einem produktiven Geschäftsvorfall. Warnung. Die Meldung wird ignoriert.
Technische Implikationen	keine

Tabelle F.11. AB-11 Testmeldung

F.12 AB-12 Plausibilisierung

AB-12 Plausibilisierung	
Fachliche Anforderung	<p>Eine Meldung durchläuft drei Prüfungsstufen (Validierung, Plausibilisierung, Akzeptierung). Werden auf einer Prüfungsstufe keine Fehler ausgegeben, wird die Meldung an die nächste Prüfungsstufe weitergegeben (inklusive allfälliger Warnungs- und Infomeldungen).</p> <p>Damit soll die Qualität des gesamten Geschäftsprozesses erhöht werden, d.h.</p>

AB-12 Plausibilisierung	
	<ul style="list-style-type: none"> • mehr Automatisierung und weniger manuelle Arbeiten • geringere Durchlaufzeiten <p>Die Prüfungsstufen befinden sich auf folgenden Systemteilen:</p> <ul style="list-style-type: none"> • System Distributor Die eingehenden und ausgehenden Meldungen werden gegen das XML-Schema validiert. Beim Distributor lassen sich neue Checks für den Geschäftsprozess „einfach“ einführen. Die Plausibilisierungsregeln müssen daher nur hier umgesetzt und geprüft werden. • System Transmitter (Client, Requester) Die eingehenden und ausgehenden Meldungen werden gegen das XML-Schema validiert. Die ausgehenden Meldungen <i>können</i> ebenfalls gemäss den definierten Plausibilisierungsregeln geprüft werden. • Endrezeiver (Responder, Server) Die eingehenden und ausgehenden Meldungen werden gegen das XML-Schema validiert. Nur der Endrezeiver kann die Akzeptanzstufe durchführen. Diese ist immer fachlich und wird daher hier nicht näher beschrieben.
Abhängige Bausteine	keine
Ausschliessende Bausteine	keine
Anforderungen an Akteure	<ol style="list-style-type: none"> 1. Jede Meldung muss eine Plausibilisierung durchlaufen. Diese findet auf dem Distributor statt. 2. Das Sendersystem kann die Meldung vor dem Versenden auf ihre Plausibilität prüfen. Dies verhindert etwaige Fehlermeldungen der Plausibilisierungsstufe nach dem Versand der Daten.
Ergebnis	Das Sendersystem erhält eine Auflistung von Fehlermeldungen und Warnungen der Plausibilisierungsstufe.
Fehlerbehandlung	Entsprechend der aufgetretenen Fehler in der Plausibilisierung werden Fehler und Warnungen ausgegeben. Das Sendersystem stellt diese dem Benutzer dar.
Technische Implikationen	keine

Tabelle F.12. AB-12 Plausibilisierung

F.13 AB-13 Filterung

AB-13 Filterung	
Fachliche Anforderung	Nicht nur Daten, sondern auch Geschäftsprozesse können „redundant“ sein. In einem Geschäftsprozess sollen Daten an verschiedene Endempfänger verteilt werden (Relation: Ein Transmitter übermittelt zu mehreren Endrezeivern). Eine gleichzeitige Verteilung an mehrere Endrezeiver kann dann unter Umständen eine empfängergerechte Filterung der Daten erfordern .
Abhängige Bausteine	AB-05, AB-06, AB-07
Ausschliessende Bausteine	keine
Anforderungen an Akteure	1. Keine. Die Filterung wird vom Distributor vorgenommen.
Ergebnis	Jeder Empfänger erhält nur die für ihn bestimmten Daten.
Fehlerbehandlung	Etwaige Probleme mit der Filterung werden vom Distributor geregelt. Siehe auch AB-05 und AB-06.

AB-13 Filterung	
Technische Implikationen	keine

Tabelle F.13. AB-13 Filterung

F.14 AB-14 Versionsmapping

AB-14 Versionsmapping	
Fachliche Anforderung	Bei Swissdec müssen verschiedene Versionen eines Standards über längere Zeit „koexistieren“. Aus diesem Grund müssen unterschiedliche Versionen „gemappt“ werden.
Abhängige Bausteine	keine
Ausschliessende Bausteine	keine
Anforderungen an Akteure	1. Der Distributor ist verantwortlich für ein korrektes Mapping zwischen den derzeit unterstützten Versionen.
Ergebnis	Erfolgreiches Mapping zwischen derzeit unterstützten Versionen.
Fehlerbehandlung	Keine seitens Sendersystem
Technische Implikationen	keine

Tabelle F.14. AB-14 Versionsmapping

F.15 AB-15 Doublettenerkennung

AB-15 Doublettenerkennung	
Fachliche Anforderung	In der Übermittlung von Daten können unbeabsichtigt „Wiederholungen“ identischer Meldungen entstehen. Diese müssen erkannt und im Geschäftsprozess korrekt behandelt werden.
Abhängige Bausteine	keine
Ausschliessende Bausteine	keine
Anforderungen an Akteure	1. Die Doublettenerkennung wird vom Distributor durchgeführt. 2. Entsprechende Warnungen müssen sowohl Sender- als auch Empfängerseitig dargestellt werden.
Ergebnis	Doubletten werden vom Distributor erkannt. Entsprechende Warnungen werden Sender und Empfänger ausgegeben.
Fehlerbehandlung	Darstellung der entsprechenden Fehlermeldungen und Notifications.
Technische Implikationen	keine

Tabelle F.15. AB-15 Doublettenerkennung

F.16 AB-16 Anonymisierung

AB-16 Anonymisierung	
Fachliche Anforderung	Ein Teilnehmer benötigt Datenstrukturen, die nur teilweise verwendet werden. Allerdings basieren diese Daten auf einer bestehenden Struktur, die nicht geändert werden kann/darf. Aus diesen Gründen müssen bestimmte Teile der Struktur anonymisiert werden.

AB-16 Anonymisierung	
Abhängige Bausteine	keine
Ausschliessende Bausteine	keine
Anforderungen an Akteure	1. Eine Anonymisierung der Datenstrukturen muss gewährleistet sein, wenn ein Teilnehmer sie nicht vollständig verwenden darf. 2. Die Anonymisierung der Daten wird vom Distributor durchgeführt.
Ergebnis	Die Daten, auf die der Teilnehmer nicht zugreifen darf, sind anonymisiert.
Fehlerbehandlung	Fehlermeldungen müssen vom Teilnehmer dargestellt werden.
Technische Implikationen	keine

Tabelle F.16. AB-16 Anonymisierung

F.17 AB-17 Meldungsfragmentierung

Meldungsfragmentierung wird zum aktuellen Zeitpunkt noch nicht umgesetzt.

F.18 AB-18 Swissdec Unternehmensauthentifizierung (SUA)

AB-18 Swissdec Unternehmensauthentifizierung (SUA)	
Fachliche Anforderung	Verschiedene Prozesse verlangen eine eindeutige Authentifizierung eines Unternehmens beim Endempfänger. Dies bedingt eine Signierung mit SUA-Zertifikat. Ein solches SUA-Zertifikat muss mittels des SUA-Prozesses angefordert werden können.
Abhängige Bausteine	keine
Ausschliessende Bausteine	keine
Anforderungen an Akteure	1. Das Sendersystem muss ein SUA-Zertifikat anfordern und verwalten können. 2. Das Sendersystem muss die zu übermittelnde Meldung mit dem SUA-Zertifikat signieren (doppelte Signatur).
Ergebnis	SUA wird vom Sendersystem gemäss Anhang C, Detailspezifikation Swissdec Unternehmens-Authentifizierung SUA umgesetzt.
Fehlerbehandlung	Fehlermeldungen im Rahmen des SUA-Prozesses müssen dem Teilnehmer dargestellt werden.
Technische Implikationen	Umsetzung gemäss Anhang C, Detailspezifikation Swissdec Unternehmens-Authentifizierung SUA .

Tabelle F.17. AB-18 Swissdec Unternehmensauthentifizierung (SUA)

F.19 AB-19 Archivdateien

AB-19 Archivdateien	
Fachliche Anforderung	Übermittelte Requests und empfangene Responses müssen signiert aber unverschlüsselt archiviert werden. Die Dauer der Archivierung hängt von fachlichen Anforderungen ab. Nicht relevante Daten müssen nicht archiviert werden (Polling, etc. Siehe Use Cases)
Abhängige Bausteine	keine
Ausschliessende Bausteine	keine

AB-19 Archivdateien	
Anforderungen an Akteure	<ol style="list-style-type: none"> 1. Der Akteur sichert fachlich relevante Requests nach dem Signieren aber vor der Verschlüsselung. 2. Der Akteur sichert fachlich relevante Responses nach dem Entschlüsseln, belässt aber die Signatur auf der Response-Datei. 3. Archivdateien müssen gemäss gesetzlichen Anforderungen aufbewahrt werden.
Ergebnis	Sämtliche inhaltlich relevanten Requests und Responses werden mit gültiger Signatur abgelegt. Der Benutzer kann während eines fachlich vorgegebenen Zeitraums darauf zugreifen.
Fehlerbehandlung	Fehler bei der Archivierung von Daten müssen dem Benutzer kommuniziert werden.
Technische Implikationen	keine

Tabelle F.18. AB-19 Archivdateien

F.20 SB-01 Transportsicherheit (HTTPS / TLS)

SB-01 Transportsicherheit (HTTPS / TLS)	
Fachliche Anforderung	keine
Abhängige Bausteine	keine
Ausschliessende Bausteine	keine
Anforderungen an Akteure	Der Übermittlungskanal muss verschlüsselt sein. Alle Verbindungen sind mittels TLS gesichert. Der Datenstrom zwischen allen Akteuren ist sicher.
Ergebnis	Der Übermittlungskanal zwischen Sendersystem und Distributor ist verschlüsselt.
Fehlerbehandlung	Fehler in der Transportsicherheit: Abbruch der Übermittlung
Technische Implikationen	Siehe [SECPDF]

Tabelle F.19. SB-01 Transportsicherheit (HTTPS / TLS)

F.21 SB-02 Transport Authentication (TLS Mutual Authentication)

SB-02 Transport Authentication (TLS Mutual Authentication)	
Fachliche Anforderung	keine
Abhängige Bausteine	keine
Ausschliessende Bausteine	keine
Anforderungen an Akteure	Alle Teilnehmer (auch Klienten) authentifizieren sich über den Transportkanal. Wird zum Zeitpunkt des Erstellens dieses Dokumentes nur in der Verbindung vom Distributor zu den Endempfängern praktiziert.
Ergebnis	TLS Mutual Authentication ist gewährleistet.
Fehlerbehandlung	
Technische Implikationen	Siehe [SECPDF]

Tabelle F.20. SB-02 Transport Authentication (TLS Mutual Authentication)

F.22 SB-03 Nutzdatenverschlüsselung (WS-Encryption)

SB-03 Nutzdatenverschlüsselung (WS-Encryption)	
Fachliche Anforderung	Keine
Abhängige Bausteine	keine
Ausschliessende Bausteine	keine
Anforderungen an Akteure	Die Vertraulichkeit der Daten ist während der Übermittlung sichergestellt.
Ergebnis	Sämtliche übermittelten Nutzdaten sind verschlüsselt.
Fehlerbehandlung	Fehler in der Verschlüsselung: Die Übermittlung wird abgebrochen.
Technische Implikationen	Siehe [SECPDF]

Tabelle F.21. SB-03 Nutzdatenverschlüsselung (WS-Encryption)

F.23 SB-04 Nutzdatensignatur (WS-Signature)

SB-04 Nutzdatensignatur (WS-Signature)	
Fachliche Anforderung	keine
Abhängige Bausteine	keine
Ausschliessende Bausteine	keine
Anforderungen an Akteure	Die Datenintegrität sowie die Authentisierung der Quelle der Meldung sind sichergestellt.
Ergebnis	Sämtliche übermittelten Nutzdaten sind signiert.
Fehlerbehandlung	Fehler bei der Nachrichtensicherheitsüberprüfung. Abbruch der Übermittlung.
Technische Implikationen	Siehe [SECPDF]

Tabelle F.22. SB-04 Nutzdatensignatur (WS-Signature)

F.24 SB-05 Unternehmens-Authentifizierung SUA Signatur (WS-Signatur)

SB-05 Unternehmens-Authentifizierung SUA Signatur (WS-Signatur)	
Fachliche Anforderung	keine
Abhängige Bausteine	keine
Ausschliessende Bausteine	keine
Anforderungen an Akteure	SUA wird gemäss Spezifikation umgesetzt. Es kann ein SUA-Zertifikat angefordert und installiert werden, und mit diesem Zertifikat kann ein Request doppelt signiert werden.
Ergebnis	Ein gültiges SUA-Zertifikat kann angefordert und installiert werden. Mit diesem Zertifikat kann doppelt signiert werden.
Fehlerbehandlung	<ol style="list-style-type: none"> 1. Kein SUA-Zertifikat vorhanden: Der SUA-Prozess zum Anfordern eines Zertifikats muss durchgeführt werden. 2. Fehler im Anforderungsprozess eines SUA-Zertifikats. Abbruch und erneute Ausführung ab Beginn.

SB-05 Unternehmens-Authentifizierung SUA Signatur (WS-Signatur)	
	3. Fehler bei der Nachrichtensicherheitsüberprüfung. Abbruch der Übermittlung.
Technische Implikationen	Siehe [SECPDF]

Tabelle F.23. SB-05 Unternehmens-Authentifizierung SUA Signatur (WS-Signatur)

F.25 SB-06 Nichtabstreitbarkeit

SB-06 Nichtabstreitbarkeit	
Fachliche Anforderung	keine
Abhängige Bausteine	keine
Ausschliessende Bausteine	keine
Anforderungen an Akteure	Alle Meldungen sind eindeutig einem spezifischen Teilnehmer zugeordnet und können im Nachhinein nicht geleugnet werden.
Ergebnis	Die Nichtabstreitbarkeit ist gewährleistet.
Fehlerbehandlung	
Technische Implikationen	Siehe [SECPDF] und Anhang C, Detailspezifikation Swissdec Unternehmens-Authentifizierung SUA

Tabelle F.24. SB-06 Nichtabstreitbarkeit

F.26 PB-01 Synchrone Verteilung

PB-01: Synchrone Verteilung	
Fachliche Anforderung	Die Meldungen werden direkt über den Distributor an alle adressierten Empfänger geschickt. Die Rückantworten werden gesammelt und an den Sender als Quittung zurückgeliefert.
Abhängige Bausteine	Alle Architekturbausteine und Securitybausteine
Ausschliessende Bausteine	keine
Anforderungen an Akteure	keine
Ergebnis	Die Meldungen wurden verteilt, die Antworten zurückgeliefert und alle fachlichen Daten auf dem Distributor gelöscht.
Fehlerbehandlung	
Technische Implikationen	keine

Tabelle F.25. PB-01 Synchrone Verteilung

F.27 PB-02 Asynchrone Verteilung

PB-02: Asynchrone Verteilung	
Fachliche Anforderung	Die Meldungen werden direkt vom Distributor an alle adressierten Empfänger geschickt. Die Rückantworten werden gesammelt und der Sender kann diese mit dem JobKey im GetStatus abholen.
Abhängige Bausteine	Alle Konstruktionsbausteine und Securitybausteine

PB-02: Asynchrone Verteilung	
Ausschliessende Bausteine	keine
Anforderungen an Akteure	keine
Ergebnis	Die Meldungen wurden verteilt, die Antworten zurückgeliefert und alle fachlichen Daten gelöscht.
Fehlerbehandlung	
Technische Implikationen	keine

Tabelle F.26. PB-02 Asynchrone Verteilung

F.28 PB-03 Synchronisierung

PB-03: Synchronisierung	
Fachliche Anforderung	Die am Geschäftsprozess beteiligten Systeme müssen über gemeinsame Informationen verfügen, damit sie korrekt zusammenarbeiten können. Dies wird durch eine Synchronisierung von Daten (Story) aufgebaut und regelmässig aktualisiert.
Abhängige Bausteine	
Ausschliessende Bausteine	
Anforderungen an Akteure	Die Akteure müssen die Fähigkeit besitzen, ihre Ereignisse (Stories) bereitzustellen (gemäss Spezifikation in Umfang und Aktualität).
Ergebnis	Alle Akteure besitzen genügend Informationen, um damit ihren korrekten Teil am Geschäftsprozess zu erfüllen.
Fehlerbehandlung	Im Fall von Verlusten oder Unstimmigkeiten sollte eine Wiederherstellung möglich sein.
Technische Implikationen	Es sollte eine einfache Art von „Story-Confirmation“ ermöglicht werden. Zusätzlich muss zwischen den technischen und fachlichen Quittungen unterschieden werden. Der Datenaustausch zwischen Unternehmen und Versicherer erfolgt in strukturierter Form während des gesamten Fallverlaufs, bei dem beide Seiten den gleichen Informationsstand zum Ereignis aufrechterhalten.

Tabelle F.27. PB-03 Synchronisierung

F.29 PB-04 Dialogisierung

PB-04: Dialogisierung	
Fachliche Anforderung	Ein einfacher und dynamischer Austausch von Informationen sollte jederzeit möglich sein, d.h. grössere IT-Unterstützung ist dann nicht erforderlich (z.B. eine Art „Chat“ mit optionalen Strukturen). Die Benutzung ist mindestens manuell durch den Endbenutzer sicherzustellen. Es kann aber durch eine offizielle Publikation der Definition später auch automatisiert werden. Weitere Details finden sich bei der Swissdec DialogMessage.
Abhängige Bausteine	
Ausschliessende Bausteine	
Anforderungen an Akteure	Innerhalb der Automatisierung muss bei neuen DialogMessages auch eine manuelle Verarbeitung möglich sein.

PB-04: Dialogisierung	
Ergebnis	Alle Akteure besitzen auch kurzfristig und dynamisch über genügend Informationen, um damit ihren korrekten Teil am Geschäftsprozess zu leisten.
Fehlerbehandlung	
Technische Implikationen	Eine sehr dynamische Lösung muss mit entsprechender Interoperabilität, Sicherheit und Datenschutz betrieben werden.

Tabelle F.28. PB-04 Dialogisierung

F.30 PB-05 Completion

PB-05: Completion	
Fachliche Anforderung	Es wird ein dynamischer Datenaustausch verlangt, d.h. es sollte ohne Anpassungen der Anwendungen und des Transports in eine separate Webapplication verzweigt werden. Hier kann der Benutzer manuell alle Eingaben und Kontrollen durchführen. Es stehen alle gängigen Browserfunktionen zur Verfügung.
Abhängige Bausteine	
Ausschliessende Bausteine	
Anforderungen an Akteure	Einerseits muss dazu eine Webapplication zur Verfügung stehen. Diese Webapplication muss mit dem aktuellen Protokoll verbunden sein, sofern eine Prozessabhängigkeit besteht. Die aktuelle Anwendung verliert sonst den Ablauf. Andererseits muss ein entsprechender Browser mit URL automatisch gestartet werden. Die Sicherheit (Pfad, login usw.) muss dabei immer gewährleistet sein. Weitere Details finden sich bei der Swissdec ELM Completion.
Ergebnis	
Fehlerbehandlung	
Technische Implikationen	Die Erfahrungen aus der ELM Completion übernehmen. Es ist aber auch möglich einen Link zu einem weiteren System zu vermitteln (ohne Browser; siehe auch KLE Cross Channel Link)

Tabelle F.29. PB-05 Completion

F.31 PB-06 Prozessnavigation

PB-06: Prozessnavigation	
Fachliche Anforderung	In komplexen Abläufen ist auf der Ebene Geschäftsprozess oft eine Navigation wichtig. Es gibt vom Receiver eine fallbezogene, dynamische Steuerung. Der Transmitter bzw. der Endbenutzer muss darüber informiert werden. Die einfachste Form ist ein Fortschrittsbalken mit %-Angaben.
Abhängige Bausteine	Es besteht evtl. eine semantische Abhängigkeit oder Überlappung mit den möglichen Protokoll-Zuständen .
Ausschliessende Bausteine	
Anforderungen an Akteure	Einerseits muss diese Navigation geführt und übermittelt werden. Andererseits muss der Kontext mit dem aktuellen Ort visualisiert werden.
Ergebnis	Alle Teilnehmer können sich dadurch orientieren und gewinnen damit mehr Verständnis, Gewissheit und Vertrauen.

PB-06: Prozessnavigation	
Fehlerbehandlung	
Technische Implikationen	Sofern keine Historisierung des Pfades ^a notwendig ist, sollte keine Story verwendet werden.

^aalle zeitlichen Zustände oder Orte aufzeichnen

Tabelle F.30. PB-06 Prozessnavigation

F.32 PB-07 Digitalisierungsbereich

PB-07: Digitalisierungsbereich	
Fachliche Anforderung	Grundsätzlich sollte der gesamte Prozess digital erledigt werden. Der Digitalisierungsbereich soll aber die Kommunikation bzw. den Prozessablauf von ungleichen Teilnehmern akzeptabel steuern (Usability). Ein Digitalisierungsbereich erlaubt die internen Prozesse beim Teilnehmer schrittweise anzupassen. Damit wird die notwendige Tiefe einer Integration in die Quellsysteme flexibler.
Abhängige Bausteine	
Ausschliessende Bausteine	
Anforderungen an Akteure	Jeder muss die unterschiedlichen Digitalisierungsbereiche kontrollieren und steuern. Dies erhöht die Komplexität im Prozess und Protokoll erheblich.
Ergebnis	Unterschiedliche Automatisierungen der Teilnehmer sind erlaubt und ein Standard kann sich unter Umständen schneller durchsetzen (z.B. nur bei grossen Mengen ist der volle Bereich sinnvoll und bei kleinen Mengen wird teilweise manuell gearbeitet).
Fehlerbehandlung	
Technische Implikationen	Sollten beide Seiten Digitalisierungsbereiche verlangen, dann kann es sehr schnell überaus komplex werden und am Ende versteht niemand mehr diesen Prozess.

Tabelle F.31. PB-07 Digitalisierungsbereich

F.33 PB-08 Datenanfordern

PB-08: Datenanfordern	
Fachliche Anforderung	Aus Gründen des Datenschutzes sollten in einem Prozess nur die dafür notwendigen Informationen ausgetauscht werden. Oft ist dies bei dynamischem Verlauf am Anfang nicht bekannt. Aus diesem Grund können weitere definierte Daten zu einem späteren Zeitpunkt verlangt werden. Für jede verlangte Story lässt sich optional noch ein Fristdatum setzen.
Abhängige Bausteine	
Ausschliessende Bausteine	
Anforderungen an Akteure	Einerseits müssen diese Stories dynamisch angefordert werden. Andererseits müssen diese angeforderten Daten aufbereitet und als Stories übermittelt werden.
Ergebnis	
Fehlerbehandlung	

PB-08: Datenanfordern	
Technische Implikationen	Die Synchronisation muss einerseits die angeforderten X-Stories definieren. Andererseits muss mit einer speziellen AwaitStory/X-Story diese definiert werden, damit diese dann angefordert werden kann.

Tabelle F.32. PB-08 Datenanfordern

G Technische Dokumentationen

G.1 Schema Dokumentation SalaryDeclarationServiceTypes.xsd

Target Namespace	urn:ch:swissdec:elm:v6:20260306:salarydeclaration:service:types
Declared Namespaces	<ul style="list-style-type: none"> sd : urn:ch:swissdec:elm:v6:20260306:salarydeclaration c : urn:ch:swissdec:common:v3:20260306 sdc : urn:ch:swissdec:elm:v6:20260306:salarydeclaration:container sdst : urn:ch:swissdec:elm:v6:20260306:salarydeclaration:service:types ep : urn:ch:swissdec:basis:v1:20260306:components xs : http://www.w3.org/2001/XMLSchema
Version	0.0

G.2 Schema Dokumentation SalaryDeclarationContainer.xsd

Target Namespace	urn:ch:swissdec:elm:v6:20260306:salarydeclaration:container
Declared Namespaces	<ul style="list-style-type: none"> sd : urn:ch:swissdec:elm:v6:20260306:salarydeclaration c : urn:ch:swissdec:common:v3:20260306 sdc : urn:ch:swissdec:elm:v6:20260306:salarydeclaration:container ep : urn:ch:swissdec:basis:v1:20260306:components xs : http://www.w3.org/2001/XMLSchema
Version	0.0

ComplexType: AvailableType

Abstract	no
Technical description	Informationen zur Verfügbarkeit
XML Instance Representation	<pre><...> <DeclareAnnualSalary>„ComplexType: DeclareAnnualSalaryAvailableType“</DeclareAnnualSalary> [0..1] <DeclareMonthlySalary>„ComplexType: DeclareMonthlySalaryAvailableType“</DeclareMonthlySalary> [0..1] <NotifyChanges>„ComplexType: NotifyChangesAvailableType“</NotifyChanges> [0..1] </...></pre>

ComplexType: CompanyRequestType

Abstract	no
Parent type	„ComplexType: InstitutionType“
XML Instance Representation	<pre><...> [BASE TYPE „ComplexType: InstitutionType“] <Institution>„ComplexType: IdentificationType“</Institution> [1..1] [END BASE TYPE] <CompanyDescription>„ComplexType: CompanyDescriptionBaseType“</CompanyDescription> [1..1] <Contact>„ComplexType: ContactType“</Contact> [1..1] </...></pre>

ComplexType: DeclareAnnualSalaryAddresseeContextType

Abstract	no
Parent type	„ComplexType: AddresseeResponseContextType“
Technical description	Kontextangaben zum Adressaten
XML Instance Representation	<pre><...> [BASE TYPE „ComplexType: AddresseeResponseContextType“] [BASE TYPE „ComplexType: ResponseContextType“] <UserAgent>„ComplexType: UserAgentType“</UserAgent> [1..1] <InstitutionName>xs:string</InstitutionName> [1..1]</pre>

	<pre> <TransmissionDate>xs:dateTime</TransmissionDate> [1..1] <ResponseID>„SimpleType: IDType“ </ResponseID> [1..1] <RequestID>„SimpleType: IDType“ </RequestID> [1..1] [END BASE TYPE] <ProducerResponseNotifications>„ComplexType: FeedbackNotificationsType“ </Produ\ cerResponseNotifications> [1..1] <Warning>„ComplexType: NotificationsType“ </Warning> [0..1] <Info>„ComplexType: NotificationsType“ </Info> [0..1] [END BASE TYPE] <DeclarationID>„SimpleType: IDType“ </DeclarationID> [1..1] <TestCase>„ComplexType: EmptyType“ </TestCase> [0..1] </...> </pre>
--	---

ComplexType: DeclareAnnualSalaryAddresseeJobStateType

Abstract	no
Parent type	„ComplexType: AddresseeJobType“
Translation	OpenCase Status
Short description	Initialer Status des Falls.
XML Instance Representation	<pre> <...> [BASE TYPE „ComplexType: AddresseeJobType“] [BASE TYPE „ComplexType: AddresseeType“] <AddresseeIdentification>„SimpleType: IDType“ </AddresseeIdentificati\ on> [1..1] [END BASE TYPE] <ProcessByDistributor>„SimpleType: SimpleBooleanType“ </ProcessByDistribu\ tor> [1..1] [END BASE TYPE] [START CHOICE] <Success>„ComplexType: DeclareAnnualSalaryAddresseeSuccessJobStateType“ </Suc\ cess> [1..1] [END CHOICE] </...> </pre>

ComplexType: DeclareAnnualSalaryAddresseeSuccessConsumerJobStateType

Abstract	no
Parent type	„ComplexType: DeclareAnnualSalaryAddresseeSuccessJobStateType“
Translation	OpenCase Status
Short description	Initialer Status des Falls.
XML Instance Representation	<pre> <...> [BASE TYPE „ComplexType: DeclareAnnualSalaryAddresseeSuccessJobStateType“] <AddresseeContext>„ComplexType: DeclareAnnualSalaryAddresseeContextType“ </Addres\ seeContext> [1..1] <Credentials>„ComplexType: CredentialsType“ </Credentials> [1..1] [END BASE TYPE] [START CHOICE] <Completion>„ComplexType: AccessInformationType“ </Completion> [0..1] <DialogMessage>„ComplexType: EmptyType“ </DialogMessage> [0..1] [END CHOICE] </...> </pre>

ComplexType: DeclareAnnualSalaryAddresseeSuccessJobStateType

Abstract	no
Translation	OpenCase Status
Short description	Initialer Status des Falls.
XML Instance Representation	<pre> <...> <AddresseeContext>„ComplexType: DeclareAnnualSalaryAddresseeContextType“ </Addres\ seeContext> [1..1] <Credentials>„ComplexType: CredentialsType“ </Credentials> [1..1] </...> </pre>

ComplexType: DeclareAnnualSalaryAddresseesType

Abstract	no
Technical description	Angaben zum Adressaten

XML Instance Representation	<pre><...> <Addressee>„ComplexType: AddresseeJobType“</Addressee> [0..unbounded] </...></pre>
-----------------------------	---

ComplexType: DeclareAnnualSalaryAvailableType

Abstract	no
Technical description	Informationen zur Verfügbarkeit
XML Instance Representation	<pre><...> <DeclarationID>„SimpleType: IDType“</DeclarationID> [1..unbounded] </...></pre>

ComplexType: DeclareAnnualSalaryCaseContextType

Abstract	no
Parent type	„ComplexType: CaseContextType“
Translation	Kontext des Falls
Technical description	Dieses Element enthält Informationen und Identifikatoren zum Fall.
XML Instance Representation	<pre><...> [BASE TYPE „ComplexType: CaseContextType“] [BASE TYPE „ComplexType: CaseContextBaseType“] <ReceivedStoryIDs>„ComplexType: ReceivedStoriesType“</ReceivedSto\ ryIDs> [0..1] <SuppressedSenderStoryIDs>„ComplexType: ReceivedStoriesType“</SuppressedSen\ derStoryIDs> [0..1] <SuppressedInstitutionStoryIDs>„ComplexType: ReceivedStoriesType“</Suppresse\ dInstitutionStoryIDs> [0..1] <Warning>„ComplexType: StoryNotificationsType“</Warning> [0..1] <Info>„ComplexType: StoryNotificationsType“</Info> [0..1] [END BASE TYPE] <Credentials>„ComplexType: CredentialsType“</Credentials> [1..1] [END BASE TYPE] <DeclarationID>„SimpleType: IDType“</DeclarationID> [1..1] <TestCase>„ComplexType: EmptyType“</TestCase> [0..1] </...></pre>

ComplexType: DeclareAnnualSalaryCaseType

Abstract	no
Translation	Fall
Technical description	Informationen zum Fall
XML Instance Representation	<pre><...> <CaseContext>„ComplexType: DeclareAnnualSalaryCaseContextType“</CaseCon\ text> [1..1] <ReceivedState>„SimpleType: DeclareAnnualSalaryStateType“</ReceivedState> [0..1] <DialogMessage>„ComplexType: DialogMessageType“</DialogMessage> [0..unbounded] </...></pre>

ComplexType: DeclareAnnualSalaryConsumerCaseType

Abstract	no
Translation	Fall
Technical description	Informationen zum Fall
XML Instance Representation	<pre><...> <CaseContext>„ComplexType: DeclareAnnualSalaryCaseContextType“</CaseCon\ text> [1..1] <State>„SimpleType: DeclareAnnualSalaryStateType“</State> [1..1] <Completion>„ComplexType: CompletionType“</Completion> [0..1] <DialogMessage>„ComplexType: DialogMessageType“</DialogMessage> [0..unbounded] </...></pre>

ComplexType: DeclareAnnualSalaryJobStateType

Abstract	no
----------	----

Translation	OpenCase Status
Short description	Initialer Status des Falls.
XML Instance Representation	<pre><...> <Addressee> „ComplexType: DeclareAnnualSalaryAddresseeJobStateType“ </ Addressee> [0..unbounded] </...></pre>

ComplexType: DeclareAnnualSalaryJobType

Abstract	no
Translation	Job Steuerung
Technical description	Steuerungselement für die Verarbeitung der Meldung.
XML Instance Representation	<pre><...> <Addressees> „ComplexType: DeclareAnnualSalaryAddresseesType“ </Addressees> [1..1] <TestCase> „ComplexType: EmptyType“ </TestCase> [0..1] <Substitution> „ComplexType: DeclareAnnualSalarySubstitutionType“ </Substituti\ on> [0..1] </...></pre>

ComplexType: DeclareAnnualSalaryRequestType

Abstract	no
Parent type	„ComplexType: RequestType“
XML Instance Representation	<pre><...> [BASE TYPE „ComplexType: RequestType“] <RequestContext> „ComplexType: RequestContextType“ </RequestContext> [1..1] [END BASE TYPE] <Job> „ComplexType: DeclareAnnualSalaryJobType“ </Job> [1..1] <null>sd:blubber</null> [1..1] </...></pre>

ComplexType: DeclareAnnualSalarySubstitutionType

Abstract	no
Technical description	Entschädigung Job
XML Instance Representation	<pre><...> <PredecessorDeclarationIDWithAcceptedState> „SimpleType: IDType“ </PredecessorDecla\ rationIDWithAcceptedState> [1..1] </...></pre>

ComplexType: DeclareMonthlySalaryAddresseeContextType

Abstract	no
Parent type	„ComplexType: AddresseeResponseContextType“
Technical description	Kontextangaben zum Adressaten
XML Instance Representation	<pre><...> [BASE TYPE „ComplexType: AddresseeResponseContextType“] [BASE TYPE „ComplexType: ResponseContextType“] <UserAgent> „ComplexType: UserAgentType“ </UserAgent> [1..1] <InstitutionName>xs:string</InstitutionName> [1..1] <TransmissionDate>xs:dateTime</TransmissionDate> [1..1] <ResponseID> „SimpleType: IDType“ </ResponseID> [1..1] <RequestID> „SimpleType: IDType“ </RequestID> [1..1] [END BASE TYPE] <ProducerResponseNotifications> „ComplexType: FeedbackNotificationsType“ </Produ\ cerResponseNotifications> [1..1] <Warning> „ComplexType: NotificationsType“ </Warning> [0..1] <Info> „ComplexType: NotificationsType“ </Info> [0..1] [END BASE TYPE] <DeclarationID> „SimpleType: IDType“ </DeclarationID> [1..1] <TestCase> „ComplexType: EmptyType“ </TestCase> [0..1] </...></pre>

ComplexType: DeclareMonthlySalaryAddresseeJobStateType

Abstract	no
----------	----

Parent type	„ComplexType: AddresseeJobType“
Translation	OpenCase Status
Short description	Initialer Status des Falls.
XML Instance Representation	<pre><...> [BASE TYPE „ComplexType: AddresseeJobType“] [BASE TYPE „ComplexType: AddresseeType“] <AddresseeIdentification> „SimpleType: IDType“ </AddresseeIdentification> [1..1] [END BASE TYPE] <ProcessByDistributor> „SimpleType: SimpleBooleanType“ </ProcessByDistributor> [1..1] [END BASE TYPE] [START CHOICE] <Success> „ComplexType: DeclareMonthlySalaryAddresseeSuccessJobStateType“ </Success> [1..1] [END CHOICE] </...></pre>

ComplexType: DeclareMonthlySalaryAddresseeSuccessConsumerJobStateType

Abstract	no
Parent type	„ComplexType: DeclareMonthlySalaryAddresseeSuccessJobStateType“
Translation	OpenCase Status
Short description	Initialer Status des Falls.
XML Instance Representation	<pre><...> [BASE TYPE „ComplexType: DeclareMonthlySalaryAddresseeSuccessJobStateType“] <AddresseeContext> „ComplexType: DeclareMonthlySalaryAddresseeContextType“ </AddresseeContext> [1..1] <Credentials> „ComplexType: CredentialsType“ </Credentials> [1..1] [END BASE TYPE] [START CHOICE] <Completion> „ComplexType: AccessInformationType“ </Completion> [0..1] <DialogMessage> „ComplexType: EmptyType“ </DialogMessage> [0..1] [END CHOICE] </...></pre>

ComplexType: DeclareMonthlySalaryAddresseeSuccessJobStateType

Abstract	no
Translation	OpenCase Status
Short description	Initialer Status des Falls.
XML Instance Representation	<pre><...> <AddresseeContext> „ComplexType: DeclareMonthlySalaryAddresseeContextType“ </AddresseeContext> [1..1] <Credentials> „ComplexType: CredentialsType“ </Credentials> [1..1] </...></pre>

ComplexType: DeclareMonthlySalaryAddresseesType

Abstract	no
Technical description	Angaben zum Adressaten
XML Instance Representation	<pre><...> <Addressee> „ComplexType: AddresseeJobType“ </Addressee> [0..unbounded] </...></pre>

ComplexType: DeclareMonthlySalaryAvailableType

Abstract	no
Technical description	Informationen zur Verfügbarkeit
XML Instance Representation	<pre><...> <DeclarationID> „SimpleType: IDType“ </DeclarationID> [1..unbounded] </...></pre>

ComplexType: DeclareMonthlySalaryCaseContextType

Abstract	no
Parent type	„ComplexType: CaseContextType“
Translation	Kontext des Falls
Technical description	Dieses Element enthält Informationen und Identifikatoren zum Fall.
XML Instance Representation	<pre> <...> [BASE TYPE „ComplexType: CaseContextType“] [BASE TYPE „ComplexType: CaseContextBaseType“] <ReceivedStoryIDs> „ComplexType: ReceivedStoriesType“ </ReceivedStoryIDs> [0..1] <SuppressedSenderStoryIDs> „ComplexType: ReceivedStoriesType“ </SuppressedSenderStoryIDs> [0..1] <SuppressedInstitutionStoryIDs> „ComplexType: ReceivedStoriesType“ </SuppressedInstitutionStoryIDs> [0..1] <Warning> „ComplexType: StoryNotificationsType“ </Warning> [0..1] <Info> „ComplexType: StoryNotificationsType“ </Info> [0..1] [END BASE TYPE] <Credentials> „ComplexType: CredentialsType“ </Credentials> [1..1] [END BASE TYPE] <DeclarationID> „SimpleType: IDType“ </DeclarationID> [1..1] <TestCase> „ComplexType: EmptyType“ </TestCase> [0..1] </...> </pre>

ComplexType: DeclareMonthlySalaryCaseType

Abstract	no
Translation	Fall
Technical description	Informationen zum Fall
XML Instance Representation	<pre> <...> <CaseContext> „ComplexType: DeclareMonthlySalaryCaseContextType“ </CaseContext> [1..1] <ReceivedState> „SimpleType: DeclareMonthlySalaryStateType“ </ReceivedState> [0..1] <DialogMessage> „ComplexType: DialogMessageType“ </DialogMessage> [0..unbounded] </...> </pre>

ComplexType: DeclareMonthlySalaryConsumerCaseType

Abstract	no
Translation	Fall
Technical description	Informationen zum Fall
XML Instance Representation	<pre> <...> <CaseContext> „ComplexType: DeclareMonthlySalaryCaseContextType“ </CaseContext> [1..1] <State> „SimpleType: DeclareMonthlySalaryStateType“ </State> [1..1] <Completion> „ComplexType: CompletionType“ </Completion> [0..1] <DialogMessage> „ComplexType: DialogMessageType“ </DialogMessage> [0..unbounded] </...> </pre>

ComplexType: DeclareMonthlySalaryJobStateType

Abstract	no
Translation	OpenCase Status
Short description	Initialer Status des Falls.
XML Instance Representation	<pre> <...> <Addressee> „ComplexType: DeclareMonthlySalaryAddresseeJobStateType“ </Addressee> [0..unbounded] </...> </pre>

ComplexType: DeclareMonthlySalaryJobType

Abstract	no
Translation	Job Steuerung

Technical description	Steuerungselement für die Verarbeitung der Meldung.
XML Instance Representation	<pre> <...> <Addressees> „ComplexType: DeclareMonthlySalaryAddresseesType“ </Addres\ sees> [1..1] <Testcase> „ComplexType: EmptyType“ </Testcase> [0..1] <Substitution> „ComplexType: DeclareMonthlySalarySubstitutionType“ </Substituti\ on> [0..1] </...> </pre>

ComplexType: DeclareMonthlySalaryRequestType

Abstract	no
Parent type	„ComplexType: RequestType“
XML Instance Representation	<pre> <...> [BASE TYPE „ComplexType: RequestType“] <RequestContext> „ComplexType: RequestContextType“ </RequestContext> [1..1] [END BASE TYPE] <Job> „ComplexType: DeclareMonthlySalaryJobType“ </Job> [1..1] <null>sd:blubber</null> [1..1] </...> </pre>

ComplexType: DeclareMonthlySalarySubstitutionType

Abstract	no
Technical description	Entschädigung Job
XML Instance Representation	<pre> <...> <PredecessorDeclarationIDWithAcceptedState> „SimpleType: IDType“ </PredecessorDecla\ rationIDWithAcceptedState> [1..1] </...> </pre>

ComplexType: GetStatusFromDeclareAnnualSalaryResponseType

Abstract	no
Parent type	„ComplexType: GetStatusResponseType“
XML Instance Representation	<pre> <...> [BASE TYPE „ComplexType: GetStatusResponseType“] [BASE TYPE „ComplexType: ResponseType“] <ResponseContext> „ComplexType: ResponseContextType“ </ResponseContext> [1..1] [END BASE TYPE] <JobFinished> „SimpleType: SimpleBooleanType“ </JobFinished> [1..1] [END BASE TYPE] <Addressees> „ComplexType: DeclareAnnualSalaryJobStateType“ </Addressees> [1..1] </...> </pre>

ComplexType: GetStatusFromDeclareMonthlySalaryResponseType

Abstract	no
Parent type	„ComplexType: GetStatusResponseType“
XML Instance Representation	<pre> <...> [BASE TYPE „ComplexType: GetStatusResponseType“] [BASE TYPE „ComplexType: ResponseType“] <ResponseContext> „ComplexType: ResponseContextType“ </ResponseContext> [1..1] [END BASE TYPE] <JobFinished> „SimpleType: SimpleBooleanType“ </JobFinished> [1..1] [END BASE TYPE] <Addressees> „ComplexType: DeclareMonthlySalaryJobStateType“ </Addressees> [1..1] </...> </pre>

ComplexType: NotifyChangesAddresseeContextType

Abstract	no
Parent type	„ComplexType: AddresseeResponseContextType“
Technical description	Kontextangaben zum Adressaten
XML Instance Representation	<pre> <...> [BASE TYPE „ComplexType: AddresseeResponseContextType“] [BASE TYPE „ComplexType: ResponseContextType“] <UserAgent> „ComplexType: UserAgentType“ </UserAgent> [1..1] </pre>

	<pre> <InstitutionName>xs:string</InstitutionName> [1..1] <TransmissionDate>xs:dateTime</TransmissionDate> [1..1] <ResponseID>„SimpleType: IDType“ </ResponseID> [1..1] <RequestID>„SimpleType: IDType“ </RequestID> [1..1] [END BASE TYPE] <ProducerResponseNotifications>„ComplexType: FeedbackNotificationsType“ </Produ\ cerResponseNotifications> [1..1] <Warning>„ComplexType: NotificationsType“ </Warning> [0..1] <Info>„ComplexType: NotificationsType“ </Info> [0..1] [END BASE TYPE] <NotificationID>„SimpleType: IDType“ </NotificationID> [1..1] <TestCase>„ComplexType: EmptyType“ </TestCase> [0..1] </...> </pre>
--	--

ComplexType: NotifyChangesAddresseeJobStateType

Abstract	no
Parent type	„ComplexType: AddresseeJobType“
Translation	OpenCase Status
Short description	Initialer Status des Falls.
XML Instance Representation	<pre> <...> [BASE TYPE „ComplexType: AddresseeJobType“] [BASE TYPE „ComplexType: AddresseeType“] <AddresseeIdentification>„SimpleType: IDType“ </AddresseeIdentificati\ on> [1..1] [END BASE TYPE] <ProcessByDistributor>„SimpleType: SimpleBooleanType“ </ProcessByDistribu\ tor> [1..1] [END BASE TYPE] [START CHOICE] <Success>„ComplexType: NotifyChangesAddresseeSuccessJobStateType“ </Suc\ cess> [1..1] [END CHOICE] </...> </pre>

ComplexType: NotifyChangesAddresseeSuccessConsumerJobStateType

Abstract	no
Parent type	„ComplexType: NotifyChangesAddresseeSuccessJobStateType“
Translation	OpenCase Status
Short description	Initialer Status des Falls.
XML Instance Representation	<pre> <...> [BASE TYPE „ComplexType: NotifyChangesAddresseeSuccessJobStateType“] <AddresseeContext>„ComplexType: NotifyChangesAddresseeContextType“ </AddresseeCon\ text> [1..1] [END BASE TYPE] [START CHOICE] <Completion>„ComplexType: AccessInformationType“ </Completion> [0..1] <DialogMessage>„ComplexType: EmptyType“ </DialogMessage> [0..1] [END CHOICE] </...> </pre>

ComplexType: NotifyChangesAddresseeSuccessJobStateType

Abstract	no
Translation	OpenCase Status
Short description	Initialer Status des Falls.
XML Instance Representation	<pre> <...> <AddresseeContext>„ComplexType: NotifyChangesAddresseeContextType“ </AddresseeCon\ text> [1..1] </...> </pre>

ComplexType: NotifyChangesAddresseesType

Abstract	no
Technical description	Angaben zum Adressaten
XML Instance Representation	<...>

	<code><Addressee>__ComplexType: AddresseeJobType__</Addressee> [0..unbounded]</code> <code></...></code>
--	---

ComplexType: NotifyChangesAvailableType

Abstract	no
Technical description	Informationen zur Verfügbarkeit
XML Instance Representation	<code><...></code> <code><NotificationID>__SimpleType: IDType__</NotificationID> [1..unbounded]</code> <code></...></code>

ComplexType: NotifyChangesCaseContextType

Abstract	no
Parent type	__ComplexType: CaseContextBaseType__
Translation	Kontext des Falls
Technical description	Dieses Element enthält Informationen und Identifikatoren zum Fall.
XML Instance Representation	<code><...></code> <code>[BASE TYPE __ComplexType: CaseContextBaseType__]</code> <code><ReceivedStoryIDs>__ComplexType: ReceivedStoriesType__</ReceivedStoryIDs> [0..1]</code> <code><SuppressedSenderStoryIDs>__ComplexType: ReceivedStoriesType__</SuppressedSenderStoryIDs> [0..1]</code> <code><SuppressedInstitutionStoryIDs>__ComplexType: ReceivedStoriesType__</SuppressedInstitutionStoryIDs> [0..1]</code> <code><Warning>__ComplexType: StoryNotificationsType__</Warning> [0..1]</code> <code><Info>__ComplexType: StoryNotificationsType__</Info> [0..1]</code> <code>[END BASE TYPE]</code> <code><NotificationID>__SimpleType: IDType__</NotificationID> [1..1]</code> <code><TestCase>__ComplexType: EmptyType__</TestCase> [0..1]</code> <code></...></code>

ComplexType: NotifyChangesCaseType

Abstract	no
Translation	Fall
Technical description	Informationen zum Fall
XML Instance Representation	<code><...></code> <code><CaseContext>__ComplexType: NotifyChangesCaseContextType__</CaseContext> [1..1]</code> <code><ReceivedState>__SimpleType: NotifyChangesStateType__</ReceivedState> [0..1]</code> <code><DialogMessage>__ComplexType: DialogMessageType__</DialogMessage> [0..unbounded]</code> <code></...></code>

ComplexType: NotifyChangesConsumerCaseType

Abstract	no
Translation	Fall
Technical description	Informationen zum Fall
XML Instance Representation	<code><...></code> <code><CaseContext>__ComplexType: NotifyChangesCaseContextType__</CaseContext> [1..1]</code> <code><State>__SimpleType: NotifyChangesStateType__</State> [1..1]</code> <code><DialogMessage>__ComplexType: DialogMessageType__</DialogMessage> [0..unbounded]</code> <code></...></code>

ComplexType: NotifyChangesJobStateType

Abstract	no
Translation	OpenCase Status
Short description	Initialer Status des Falls.
XML Instance Representation	<code><...></code> <code><Addressee>__ComplexType: NotifyChangesAddresseeJobStateType__</Addressee> [0..unbounded]</code> <code></...></code>

ComplexType: NotifyChangesJobType

Abstract	no
Translation	Job Steuerung
Technical description	Steuerungselement für die Verarbeitung der Meldung.
XML Instance Representation	<pre><...> <Addressees>„ComplexType: NotifyChangesAddresseesType“</Addressees> [1..1] <TestCase>„ComplexType: EmptyType“</TestCase> [0..1] </...></pre>

ComplexType: NotifyChangesRequestType

Abstract	no
Parent type	„ComplexType: RequestType“
XML Instance Representation	<pre><...> [BASE TYPE „ComplexType: RequestType“] <RequestContext>„ComplexType: RequestContextType“</RequestContext> [1..1] [END BASE TYPE] <Job>„ComplexType: NotifyChangesJobType“</Job> [1..1] <null>sdcb:blubber</null> [1..1] </...></pre>

ComplexType: NotifyChangesResponseType

Abstract	no
Parent type	„ComplexType: ResponseType“
XML Instance Representation	<pre><...> [BASE TYPE „ComplexType: ResponseType“] <ResponseContext>„ComplexType: ResponseContextType“</ResponseContext> [1..1] [END BASE TYPE] <Addressees>„ComplexType: NotifyChangesJobStateType“</Addressees> [1..1] </...></pre>

ComplexType: RegisterOrganizationAuthenticationJobType

Abstract	no
Translation	Job Steuerung
Technical description	Steuerungselement für die Verarbeitung der Meldung.
XML Instance Representation	<pre><...> <Addressee>„ComplexType: AddresseeJobType“</Addressee> [1..1] <TestCase>„ComplexType: EmptyType“</TestCase> [0..1] </...></pre>

ComplexType: RegisterOrganizationAuthenticationRequestType

Abstract	no
Parent type	„ComplexType: RequestType“
XML Instance Representation	<pre><...> [BASE TYPE „ComplexType: RequestType“] <RequestContext>„ComplexType: RequestContextType“</RequestContext> [1..1] [END BASE TYPE] <Job>„ComplexType: RegisterOrganizationAuthenticationJobType“</Job> [1..1] <RegisterOrganization>„ComplexType: CompanyRequestType“</RegisterOrganizati\ on> [1..1] </...></pre>

ComplexType: SubscribeOrganizationAddresseeContextType

Abstract	no
Parent type	„ComplexType: AddresseeResponseContextType“
Technical description	Kontextangaben zum Adressaten
XML Instance Representation	<pre><...> [BASE TYPE „ComplexType: AddresseeResponseContextType“]</pre>

	<pre> [BASE TYPE „ComplexType: ResponseContextType“] <UserAgent> „ComplexType: UserAgentType“ </UserAgent> [1..1] <InstitutionName>xs:string</InstitutionName> [1..1] <TransmissionDate>xs:dateTime</TransmissionDate> [1..1] <ResponseID> „SimpleType: IDType“ </ResponseID> [1..1] <RequestID> „SimpleType: IDType“ </RequestID> [1..1] [END BASE TYPE] <ProducerResponseNotifications> „ComplexType: FeedbackNotificationsType“ </Produ\ cerResponseNotifications> [1..1] <Warning> „ComplexType: NotificationsType“ </Warning> [0..1] <Info> „ComplexType: NotificationsType“ </Info> [0..1] [END BASE TYPE] <SubscriptionID> „SimpleType: IDType“ </SubscriptionID> [1..1] <TestCase> „ComplexType: EmptyType“ </TestCase> [0..1] </...> </pre>
--	--

ComplexType: SubscribeOrganizationAddresseeJobStateType

Abstract	no
Parent type	„ComplexType: AddresseeJobType“
Translation	OpenCase Status
Short description	Initialer Status des Falls.
XML Instance Representation	<pre> <...> [BASE TYPE „ComplexType: AddresseeJobType“] [BASE TYPE „ComplexType: AddresseeType“] <AddresseeIdentification> „SimpleType: IDType“ </AddresseeIdentificati\ on> [1..1] [END BASE TYPE] <ProcessByDistributor> „SimpleType: SimpleBooleanType“ </ProcessByDistribu\ tor> [1..1] [END BASE TYPE] [START CHOICE] <Success> „ComplexType: SubscribeOrganizationAddresseeSuccessJobStateType“ </Suc\ cess> [1..1] [END CHOICE] </...> </pre>

ComplexType: SubscribeOrganizationAddresseeSuccessJobStateType

Abstract	no
Translation	OpenCase Status
Short description	Initialer Status des Falls.
XML Instance Representation	<pre> <...> <AddresseeContext> „ComplexType: SubscribeOrganizationAddresseeContextType“ </ AddresseeContext> [1..1] </...> </pre>

ComplexType: SubscribeOrganizationCaseContextType

Abstract	no
Parent type	„ComplexType: CaseContextBaseType“
Translation	Kontext des Falls
Technical description	Dieses Element enthält Informationen und Identifikatoren zum Fall.
XML Instance Representation	<pre> <...> [BASE TYPE „ComplexType: CaseContextBaseType“] <ReceivedStoryIDs> „ComplexType: ReceivedStoriesType“ </ReceivedStoryIDs> [0..1] <SuppressedSenderStoryIDs> „ComplexType: ReceivedStoriesType“ </SuppressedSender\ storyIDs> [0..1] <SuppressedInstitutionStoryIDs> „ComplexType: ReceivedStoriesType“ </SuppressedIn\ stitutionStoryIDs> [0..1] <Warning> „ComplexType: StoryNotificationsType“ </Warning> [0..1] <Info> „ComplexType: StoryNotificationsType“ </Info> [0..1] [END BASE TYPE] <SubscriptionID> „SimpleType: IDType“ </SubscriptionID> [1..1] <TestCase> „ComplexType: EmptyType“ </TestCase> [0..1] </...> </pre>

ComplexType: SubscribeOrganizationCaseType

Abstract	no
----------	----

Translation	Fall
Technical description	Informationen zum Fall
XML Instance Representation	<pre> <...> <CaseContext> „ComplexType: SubscribeOrganizationCaseContextType“ </CaseCon\ text> [1..1] <ReceivedState> „SimpleType: SubscribeOrganizationStateType“ </ReceivedSta\ te> [0..1] <Unsubscribe> „ComplexType: EmptyType“ </Unsubscribe> [0..1] </...> </pre>

ComplexType: SubscribeOrganizationConsumerCaseType

Abstract	no
Translation	Fall
Technical description	Informationen zum Fall
XML Instance Representation	<pre> <...> <CaseContext> „ComplexType: SubscribeOrganizationCaseContextType“ </CaseCon\ text> [1..1] <State> „SimpleType: SubscribeOrganizationStateType“ </State> [1..1] </...> </pre>

ComplexType: SubscribeOrganizationJobStateType

Abstract	no
Translation	OpenCase Status
Short description	Initialer Status des Falls.
XML Instance Representation	<pre> <...> <Addressee> „ComplexType: SubscribeOrganizationAddresseeJobStateType“ </Addres\ see> [1..1] </...> </pre>

ComplexType: SubscribeOrganizationJobType

Abstract	no
Translation	Job Steuerung
Technical description	Steuerungselement für die Verarbeitung der Meldung.
XML Instance Representation	<pre> <...> <Addressee> „ComplexType: AddresseeJobType“ </Addressee> [1..1] <TestCase> „ComplexType: EmptyType“ </TestCase> [0..1] </...> </pre>

ComplexType: SubscribeOrganizationRequestType

Abstract	no
Parent type	„ComplexType: RequestType“
XML Instance Representation	<pre> <...> [BASE TYPE „ComplexType: RequestType“] <RequestContext> „ComplexType: RequestContextType“ </RequestContext> [1..1] [END BASE TYPE] <Job> „ComplexType: SubscribeOrganizationJobType“ </Job> [1..1] <Company> „ComplexType: CompanyRequestType“ </Company> [1..1] </...> </pre>

ComplexType: SubscribeOrganizationResponseType

Abstract	no
Parent type	„ComplexType: ResponseType“
XML Instance Representation	<pre> <...> [BASE TYPE „ComplexType: ResponseType“] <ResponseContext> „ComplexType: ResponseContextType“ </ResponseContext> [1..1] [END BASE TYPE] <Addressees> „ComplexType: SubscribeOrganizationJobStateType“ </Addressees> [1..1] </pre>

	</...>
--	--------

ComplexType: SynchronizeDeclareAnnualSalaryConsumerType

Abstract	no
Parent type	„ComplexType: AddresseeResponseType“
Technical description	Dieses Element synchronisiert die Jahreslohnmeldung.
XML Instance Representation	<pre><...> [BASE TYPE „ComplexType: AddresseeResponseType“] <AddresseeContext>„ComplexType: AddresseeResponseContextType“ </AddresseeCon\ text> [1..1] [END BASE TYPE] <Addressee>„ComplexType: AddresseeType“ </Addressee> [1..1] <Case>„ComplexType: DeclareAnnualSalaryConsumerCaseType“ </Case> [1..1] </...></pre>

ComplexType: SynchronizeDeclareAnnualSalaryRequestType

Abstract	no
Parent type	„ComplexType: SynchronizeRequestType“
XML Instance Representation	<pre><...> [BASE TYPE „ComplexType: SynchronizeRequestType“] [BASE TYPE „ComplexType: RequestType“] <RequestContext>„ComplexType: RequestContextType“ </RequestContext> [1..1] [END BASE TYPE] <Sender>„ComplexType: CompanyUIDType“ </Sender> [1..1] [END BASE TYPE] <Addressee>„ComplexType: AnnualSalaryDeclarationAddresseeType“ </Addres\ see> [1..1] <Case>„ComplexType: DeclareAnnualSalaryCaseType“ </Case> [1..1] </...></pre>

ComplexType: SynchronizeDeclareAnnualSalaryResponseType

Abstract	no
Parent type	„ComplexType: ResponseType“
XML Instance Representation	<pre><...> [BASE TYPE „ComplexType: ResponseType“] <ResponseContext>„ComplexType: ResponseContextType“ </ResponseContext> [1..1] [END BASE TYPE] [START CHOICE] <Error>„ComplexType: ErrorResponseType“ </Error> [1..1] <SynchronizeDeclareAnnualSalaryConsumer>„ComplexType: SynchronizeDeclareAnnualSalaryConsumerType“ </SynchronizeDeclareAnnualSalaryConsumer> [1..1] [END CHOICE] </...></pre>

ComplexType: SynchronizeDeclareMonthlySalaryConsumerType

Abstract	no
Parent type	„ComplexType: AddresseeResponseType“
XML Instance Representation	<pre><...> [BASE TYPE „ComplexType: AddresseeResponseType“] <AddresseeContext>„ComplexType: AddresseeResponseContextType“ </AddresseeCon\ text> [1..1] [END BASE TYPE] <Addressee>„ComplexType: AddresseeType“ </Addressee> [1..1] <Case>„ComplexType: DeclareMonthlySalaryConsumerCaseType“ </Case> [1..1] </...></pre>

ComplexType: SynchronizeDeclareMonthlySalaryRequestType

Abstract	no
Parent type	„ComplexType: SynchronizeRequestType“
XML Instance Representation	<pre><...> [BASE TYPE „ComplexType: SynchronizeRequestType“] [BASE TYPE „ComplexType: RequestType“] <RequestContext>„ComplexType: RequestContextType“ </RequestContext> [1..1]</pre>

	<pre> [END BASE TYPE] <Sender> „ComplexType: CompanyUIDType“ </Sender> [1..1] [END BASE TYPE] <Addressee> „ComplexType: MonthlySalaryDeclarationAddresseeType“ </Addressee> see> [1..1] <Case> „ComplexType: DeclareMonthlySalaryCaseType“ </Case> [1..1] </...> </pre>
--	--

ComplexType: SynchronizeDeclareMonthlySalaryResponseType

Abstract	no
Parent type	„ComplexType: ResponseType“
XML Instance Representation	<pre> <...> [BASE TYPE „ComplexType: ResponseType“] <ResponseContext> „ComplexType: ResponseContextType“ </ResponseContext> [1..1] [END BASE TYPE] [START CHOICE] <Error> „ComplexType: ErrorResponseType“ </Error> [1..1] <SynchronizeDeclareMonthlySalaryConsumer> „ComplexType: SynchronizeDeclareMonthlySalaryConsumerType“ </SynchronizeDeclareMonthlySalaryConsumer> [1..1] [END CHOICE] </...> </pre>

ComplexType: SynchronizeNotifyChangesConsumerType

Abstract	no
Parent type	„ComplexType: AddresseeResponseType“
XML Instance Representation	<pre> <...> [BASE TYPE „ComplexType: AddresseeResponseType“] <AddresseeContext> „ComplexType: AddresseeResponseContextType“ </AddresseeCon\ text> [1..1] [END BASE TYPE] <Addressee> „ComplexType: AddresseeType“ </Addressee> [1..1] <Case> „ComplexType: NotifyChangesConsumerCaseType“ </Case> [1..1] </...> </pre>

ComplexType: SynchronizeNotifyChangesRequestType

Abstract	no
Parent type	„ComplexType: SynchronizeRequestType“
XML Instance Representation	<pre> <...> [BASE TYPE „ComplexType: SynchronizeRequestType“] [BASE TYPE „ComplexType: RequestType“] <RequestContext> „ComplexType: RequestContextType“ </RequestContext> [1..1] [END BASE TYPE] <Sender> „ComplexType: CompanyUIDType“ </Sender> [1..1] [END BASE TYPE] <Addressee> „ComplexType: NotifyChangesAddresseeType“ </Addressee> [1..1] <Case> „ComplexType: NotifyChangesCaseType“ </Case> [1..1] </...> </pre>

ComplexType: SynchronizeNotifyChangesResponseType

Abstract	no
Parent type	„ComplexType: ResponseType“
XML Instance Representation	<pre> <...> [BASE TYPE „ComplexType: ResponseType“] <ResponseContext> „ComplexType: ResponseContextType“ </ResponseContext> [1..1] [END BASE TYPE] [START CHOICE] <Error> „ComplexType: ErrorResponseType“ </Error> [1..1] <SynchronizeNotifyChangesConsumer> „ComplexType: SynchronizeNotifyChangesConsumerType“ </SynchronizeNotifyChangesConsumer> [1..1] [END CHOICE] </...> </pre>

ComplexType: SynchronizeRegisterOrganizationAuthenticationRequestType

Abstract	no
Parent type	„ComplexType: SynchronizeRequestType“

XML Instance Representation	<pre> <...> [BASE TYPE „ComplexType: SynchronizeRequestType“] [BASE TYPE „ComplexType: RequestType“] <RequestContext> „ComplexType: RequestContextType“ </RequestContext> [1..1] [END BASE TYPE] <Sender> „ComplexType: CompanyUIDType“ </Sender> [1..1] [END BASE TYPE] <Addressee> „ComplexType: InstitutionAddresseeType“ </Addressee> [1..1] <Case> „ComplexType: RegisterOrganizationAuthenticationSenderRequestCaseType“ </Case> [1..1] </...> </pre>
-----------------------------	---

ComplexType: SynchronizeSubscribeOrganizationConsumerType

Abstract	no
Parent type	„ComplexType: AddresseeResponseType“
Technical description	Dieses Element synchronisiert die Anmeldung der Organisation.
XML Instance Representation	<pre> <...> [BASE TYPE „ComplexType: AddresseeResponseType“] <AddresseeContext> „ComplexType: AddresseeResponseContextType“ </AddresseeContext> [1..1] [END BASE TYPE] <Addressee> „ComplexType: AddresseeType“ </Addressee> [1..1] <Case> „ComplexType: SubscribeOrganizationConsumerCaseType“ </Case> [1..1] <Available> „ComplexType: AvailableType“ </Available> [0..1] </...> </pre>

ComplexType: SynchronizeSubscribeOrganizationRequestType

Abstract	no
Parent type	„ComplexType: SynchronizeRequestType“
XML Instance Representation	<pre> <...> [BASE TYPE „ComplexType: SynchronizeRequestType“] [BASE TYPE „ComplexType: RequestType“] <RequestContext> „ComplexType: RequestContextType“ </RequestContext> [1..1] [END BASE TYPE] <Sender> „ComplexType: CompanyUIDType“ </Sender> [1..1] [END BASE TYPE] <Addressee> „ComplexType: InstitutionAddresseeType“ </Addressee> [1..1] <Case> „ComplexType: SubscribeOrganizationCaseType“ </Case> [1..1] </...> </pre>

ComplexType: SynchronizeSubscribeOrganizationResponseType

Abstract	no
Parent type	„ComplexType: ResponseType“
XML Instance Representation	<pre> <...> [BASE TYPE „ComplexType: ResponseType“] <ResponseContext> „ComplexType: ResponseContextType“ </ResponseContext> [1..1] [END BASE TYPE] [START CHOICE] <Error> „ComplexType: ErrorResponseType“ </Error> [1..1] SynchronizeSubscribeOrganizationConsumer „ComplexType: SynchronizeSubscribeOrganizationConsumerType“ [1..1] [END CHOICE] </...> </pre>

SimpleType: DeclareAnnualSalaryStateType

Content type	Restriction
Base type	xs:string
Facets	<ul style="list-style-type: none"> Enum: Accepted Enum: CompletionReleaseMissing Enum: DialogMessagePending Enum: Processing Enum: Finished Enum: Rejected

SimpleType: DeclareMonthlySalaryStateType

Content type	Restriction
Base type	xs:string
Facets	<ul style="list-style-type: none"> • Enum: Accepted • Enum: CompletionReleaseMissing • Enum: DialogMessagePending • Enum: Processing • Enum: Finished • Enum: Rejected

SimpleType: NotifyChangesStateType

Content type	Restriction
Base type	xs:string
Facets	<ul style="list-style-type: none"> • Enum: Accepted • Enum: DialogMessagePending • Enum: Processing • Enum: Finished • Enum: Rejected

SimpleType: SubscribeOrganizationStateType

Content type	Restriction
Base type	xs:string
Facets	<ul style="list-style-type: none"> • Enum: subscribed • Enum: closed

G.3 Schema Dokumentation SalaryDeclaration.xsd

Target Namespace	urn:ch:swissdec:elm:v6:20260306:salarydeclaration
Declared Namespaces	<ul style="list-style-type: none"> • sd : urn:ch:swissdec:elm:v6:20260306:salarydeclaration • c : urn:ch:swissdec:common:v3:20260306 • ep : urn:ch:swissdec:basis:v1:20260306:components • xs : http://www.w3.org/2001/XMLSchema
Version	0.0

ComplexType: AHV-AVS-AgriculturalEmployeeType

Abstract	no
XML Instance Representation	<pre><...> <FLG-LFA-Income> „SimpleType: SalaryAmountType“ </FLG-LFA-Income> [1..1] <FLG-LFA-FamilyIncome-Supplement> „SimpleType: SalaryAmountType“ </FLG-LFA-FamilyIn\ come-Supplement> [1..1] <DegreeOfRelationship> „SimpleType: DegreeOfRelationshipType“ </DegreeOfRelations\ hip> [1..1] </...></pre>

ComplexType: AHV-AVS-ChangeNotificationType

Abstract	no
XML Instance Representation	<pre><...> <AHV-AVS-ChangeNotification> „ComplexType: AHV-AVS-DeclarationCategoryType“ </AHV- AVS-ChangeNotification> [1..unbounded] </...></pre>

ComplexType: AHV-AVS-CustomerIdentificationBaseType

Abstract	no
XML Instance Representation	<pre><...> <AK-CC-CustomerNumber> „SimpleType: NotEmptyStringType“ </AK-CC-CustomerNum\ ber> [1..1] <AK-CC-SubNumber> „SimpleType: IDType“ </AK-CC-SubNumber> [0..1] </...></pre>

ComplexType: AHV-AVS-CustomerIdentificationNormalType

Abstract	no
Parent type	„ComplexType: AHV-AVS-CustomerIdentificationBaseType“
XML Instance Representation	<pre><...> [BASE TYPE „ComplexType: AHV-AVS-CustomerIdentificationBaseType“] <AK-CC-CustomerNumber> „SimpleType: NotEmptyStringType“ </AK-CC-CustomerNum\ ber> [1..1] <AK-CC-SubNumber> „SimpleType: IDType“ </AK-CC-SubNumber> [0..1] [END BASE TYPE] </...></pre>

ComplexType: AHV-AVS-CustomerIdentificationType

Abstract	no
Parent type	„ComplexType: AHV-AVS-CustomerIdentificationNormalType“
XML Instance Representation	<pre><...> [BASE TYPE „ComplexType: AHV-AVS-CustomerIdentificationNormalType“] [BASE TYPE „ComplexType: AHV-AVS-CustomerIdentificationBaseType“] <AK-CC-CustomerNumber> „SimpleType: NotEmptyStringType“ </AK-CC-CustomerNum\ ber> [1..1] <AK-CC-SubNumber> „SimpleType: IDType“ </AK-CC-SubNumber> [0..1] [END BASE TYPE] [END BASE TYPE] <UVG-LAA-Insurance> „ComplexType: InsuranceControlType“ </UVG-LAA-Insuran\ ce> [1..1] <BVG-LPP-Insurance> „ComplexType: InsuranceControlType“ </BVG-LPP-Insuran\ ce> [1..1] </...></pre>

ComplexType: AHV-AVS-DeclarationCategoryType

Abstract	no
XML Instance Representation	<pre><...> [START CHOICE] <Entry> „ComplexType: DeclarationCategoryDetailBaseType“ </Entry> [1..1] <Withdrawal> „ComplexType: DeclarationCategoryDetailBaseType“ </Withdra\ wal> [1..1] [END CHOICE] </...></pre>

ComplexType: AHV-AVS-IncomeSplitsType

Abstract	no
XML Instance Representation	<pre><...> [START CHOICE] <AdditionalDeliveryDate>xs:date</AdditionalDeliveryDate> [1..1] <Splits> „ComplexType: SplitsType“ </Splits> [1..1] [END CHOICE] </...></pre>

ComplexType: AHV-AVS-NotifyChangesSuccessType

Abstract	no
Parent type	„ComplexType: NotifyChangesSuccessType“
XML Instance Representation	<pre><...> [BASE TYPE „ComplexType: NotifyChangesSuccessType“] [BASE TYPE „ComplexType: StoryBaseType“] <Creation>xs:dateTime</Creation> [1..1] <StoryID> „SimpleType: IDType“ </StoryID> [1..1]</pre>

	<pre> [END BASE TYPE] <Process> „SimpleType: ProcessType“ </Process> [1..1] <Notifications> „ComplexType: FeedbackNotificationsType“ </Notifications> [0..1] [END BASE TYPE] <ProofOfInsurance> „ComplexType: ProofOfInsuranceType“ </ ProofOfInsurance> [0..unbounded] </...> </pre>
--	---

ComplexType: AHV-AVS-QuittanceType

Abstract	no
Parent type	„ComplexType: StoryBaseType“
XML Instance Representation	<pre> <...> [BASE TYPE „ComplexType: StoryBaseType“] <Creation>xs:dateTime</Creation> [1..1] <StoryID> „SimpleType: IDType“ </StoryID> [1..1] [END BASE TYPE] <AHV-AVS-Total> „ComplexType: AHV-AVS-TotalType“ </AHV-AVS-Total> [1..1] </...> </pre>

ComplexType: AHV-AVS-SalariesType

Abstract	no
XML Instance Representation	<pre> <...> <AHV-AVS-Salary> „ComplexType: AHV-AVS-SalaryType“ </AHV-AVS- Salary> [1..unbounded] </...> </pre>

ComplexType: AHV-AVS-SalaryType

Abstract	no
XML Instance Representation	<pre> <...> <AccountingTime> „ComplexType: TimePeriodType“ </AccountingTime> [1..1] <AHV-AVS-BaseSalary> „SimpleType: SalaryAmountType“ </AHV-AVS-BaseSalary> [1..1] <AHV-AVS-Income> „SimpleType: SalaryAmountType“ </AHV-AVS-Income> [1..1] <AHV-AVS-IncomeSplits> „ComplexType: AHV-AVS-IncomeSplitsType“ </AHV-AVS-IncomeS\ plits> [0..1] <AHV-AVS-Open> „SimpleType: SalaryAmountType“ </AHV-AVS-Open> [0..1] <ALV-AC-Income> „SimpleType: SalaryAmountType“ </ALV-AC-Income> [1..1] <ALVZ-ACS-Income> „SimpleType: SalaryAmountType“ </ALVZ-ACS-Income> [0..1] <ALV-AC-Open> „SimpleType: SalaryAmountType“ </ALV-AC-Open> [0..1] <WaiveOfPensionDeduct> „ComplexType: EmptyType“ </WaiveOfPensionDeduct> [0..1] <AgriculturalEmployee> „ComplexType: AHV-AVS-AgriculturalEmployeeType“ </Agricultu\ ralEmployee> [0..1] </...> </pre>

ComplexType: AHV-AVS-TotalType

Abstract	no
XML Instance Representation	<pre> <...> <Total-AHV-AVS-Incomes> „SimpleType: SalaryAmountType“ </Total-AHV-AVS-Inco\ mes> [1..1] <Total-AHV-AVS-Open> „SimpleType: SalaryAmountType“ </Total-AHV-AVS-Open> [1..1] <Total-ALV-AC-Incomes> „SimpleType: SalaryAmountType“ </Total-ALV-AC-Inco\ mes> [1..1] <Total-ALVZ-ACS-Incomes> „SimpleType: SalaryAmountType“ </Total-ALVZ-ACS-Inco\ mes> [1..1] <Total-ALV-AC-Open> „SimpleType: SalaryAmountType“ </Total-ALV-AC-Open> [1..1] <Total-FLG-LFA-Incomes> „SimpleType: SalaryAmountType“ </Total-FLG-LFA-Inco\ mes> [0..1] <Total-FLG-LFA-FamilyIncome-Supplement> „SimpleType: SalaryAmountType“ </Total-FLG- LFA-FamilyIncome-Supplement> [0..1] </...> </pre>

ComplexType: AHV-AVS-TotalsType

Abstract	no
Parent type	„ComplexType: AHV-AVS-TotalType“
XML Instance Representation	<pre> <...> [BASE TYPE „ComplexType: AHV-AVS-TotalType“] <Total-AHV-AVS-Incomes> „SimpleType: SalaryAmountType“ </Total-AHV-AVS-Inco\ mes> [1..1] <Total-AHV-AVS-Open> „SimpleType: SalaryAmountType“ </Total-AHV-AVS-Open> [1..1] </pre>

	<pre> <Total-ALV-AC-Incomes> „SimpleType: SalaryAmountType“ </Total-ALV-AC-Inco\ mes> [1..1] <Total-ALVZ-ACS-Incomes> „SimpleType: SalaryAmountType“ </Total-ALVZ-ACS-Inco\ mes> [1..1] <Total-ALV-AC-Open> „SimpleType: SalaryAmountType“ </Total-ALV-AC-Open> [1..1] <Total-FLG-LFA-Incomes> „SimpleType: SalaryAmountType“ </Total-FLG-LFA-Inco\ mes> [0..1] <Total-FLG-LFA-FamilyIncome-Supplement> „SimpleType: SalaryAmountType“ </Total-FLG- LFA-FamilyIncome-Supplement> [0..1] [END BASE TYPE] </...> </pre>
--	---

ComplexType: AdditionalParticularsType

Abstract	no
XML Instance Representation	<pre> <...> <Denomination> „SimpleType: DenominationType“ </Denomination> [0..1] <SingleParentFamily> „ComplexType: SingleParentFamilyType“ </SingleParentFami\ ly> [0..1] <MarriagePartner> „ComplexType: MarriagePartnerType“ </MarriagePartner> [0..1] <Children> „ComplexType: ChildType“ </Children> [0..unbounded] </...> </pre>

ComplexType: AddressRowsType

Abstract	no
XML Instance Representation	<pre> <...> <row>xs:string</row> [1..10] </...> </pre>

ComplexType: AnnualCustomerIdentificationType

Abstract	no
XML Instance Representation	<pre> <...> <AHV-AVS> „ComplexType: AHV-AVS-CustomerIdentificationType“ </AHV- AVS> [0..unbounded] <FAK-CAF> „ComplexType: FAK-CAF-CustomerIdentificationType“ </FAK- CAF> [0..unbounded] <UVG-LAA> „ComplexType: BaseCustomerIdentificationMultiType“ </UVG- LAA> [0..unbounded] <UVGZ-LAAC> „ComplexType: BaseCustomerIdentificationMultiType“ </UVGZ- LAAC> [0..unbounded] <KTG-AMC> „ComplexType: BaseCustomerIdentificationMultiType“ </KTG- AMC> [0..unbounded] <BVG-LPP> „ComplexType: BVG-LPP-CustomerIdentificationMultiType“ </BVG- LPP> [0..unbounded] <Tax> „ComplexType: IdentificationBaseType“ </Tax> [0..unbounded] <TaxAnnuity> „ComplexType: IdentificationBaseType“ </TaxAnnuity> [0..unbounded] <OwnershipRightDetail> „ComplexType: IdentificationBaseType“ </ OwnershipRightDetail> [0..unbounded] <TaxCrossborder> „ComplexType: TaxAtSourceCustomerIdentificationType“ </ TaxCrossborder> [0..unbounded] <UnemploymentCertificate> „ComplexType: IdentificationBaseType“ </ UnemploymentCertificate> [0..unbounded] </...> </pre>

ComplexType: AnnualPersonType

Abstract	no
Parent type	„ComplexType: PersonBaseType“
XML Instance Representation	<pre> <...> [BASE TYPE „ComplexType: PersonBaseType“] <Particulars> „ComplexType: ParticularsType“ </Particulars> [1..1] <Work> „ComplexType: WorkType“ </Work> [1..unbounded] [END BASE TYPE] <AHV-AVS-Salaries> „ComplexType: AHV-AVS-SalariesType“ </AHV-AVS-Salaries> [0..1] <FAK-CAF-Salaries> „ComplexType: FAK-CAF-SalariesType“ </FAK-CAF-Salaries> [0..1] <UVG-LAA-Salaries> „ComplexType: UVG-LAA-SalariesType“ </UVG-LAA-Salaries> [0..1] <UVGZ-LAAC-Salaries> „ComplexType: UVGZ-LAAC-SalariesType“ </UVGZ-LAAC-Sala\ ries> [0..1] <KTG-AMC-Salaries> „ComplexType: KTG-AMC-SalariesType“ </KTG-AMC-Salaries> [0..1] <BVG-LPP-Salaries> „ComplexType: BVG-LPP-SalariesType“ </BVG-LPP-Salaries> [0..1] <TaxSalaries> „ComplexType: TaxSalariesType“ </TaxSalaries> [0..1] <TaxAnnuities> „ComplexType: TaxAnnuitiesType“ </TaxAnnuities> [0..1] <OwnershipRightDetails> „ComplexType: OwnershipRightDetailSalariesType“ </Ownership\ RightDetails> [0..1] <TaxCrossborderSalaries> „ComplexType: TaxCrossborderSalariesType“ </TaxCrossbor\ derSalaries> [0..1] </pre>

	<pre><UnemploymentCertificates> „ComplexType: UnemploymentCertificatesType“ </Unemploy\ mentCertificates> [0..1] </...></pre>
--	---

ComplexType: AnnualPersonsType

Abstract	no
XML Instance Representation	<pre><...> <Person> „ComplexType: AnnualPersonType“ </Person> [0..unbounded] </...></pre>

ComplexType: AnnualSalaryCountersType

Abstract	no
XML Instance Representation	<pre><...> <NumberOf-AHV-AVS-Salary-Tags>xs:unsignedInt</NumberOf-AHV-AVS-Salary-Tags> [0..1] <NumberOf-PAK-CAF-Salary-Tags>xs:unsignedInt</NumberOf-PAK-CAF-Salary-Tags> [0..1] <NumberOf-UVG-LAA-Salary-Tags>xs:unsignedInt</NumberOf-UVG-LAA-Salary-Tags> [0..1] <NumberOf-UVGZ-LAAC-Salary-Tags>xs:unsignedInt</NumberOf-UVGZ-LAAC-Sala\ ry-Tags> [0..1] <NumberOf-KTG-AMC-Salary-Tags>xs:unsignedInt</NumberOf-KTG-AMC-Salary-Tags> [0..1] <NumberOf-BVG-LPP-Salary-Tags>xs:unsignedInt</NumberOf-BVG-LPP-Salary-Tags> [0..1] <NumberOf-TaxSalary-Tags>xs:unsignedInt</NumberOf-TaxSalary-Tags> [0..1] <NumberOf-TaxAnnuity-Tags>xs:unsignedInt</NumberOf-TaxAnnuity-Tags> [0..1] <NumberOf-OwnershipRightDetail-Tags>xs:unsignedInt</NumberOf-OwnershipRightDe\ tail-Tags> [0..1] <NumberOf-TaxCrossborderSalary-Tags>xs:unsignedInt</NumberOf-TaxCrossborderSala\ ry-Tags> [0..1] <NumberOf-UnemploymentCertificate-Tags>xs:unsignedInt</NumberOf-UnemploymentCertifi\ cate-Tags> [0..1] </...></pre>

ComplexType: AnnualSalaryDeclarationAddresseeType

Abstract	no
Parent type	„ComplexType: AddresseeType“
Short description	Informationen zum Adressaten
XML Instance Representation	<pre><...> [BASE TYPE „ComplexType: AddresseeType“] <AddresseeIdentification> „SimpleType: IDType“ </AddresseeIdentification> [1..1] [END BASE TYPE] <Domain> „SimpleType: AnnualSalaryDeclarationDomainType“ </Domain> [1..1] </...></pre>

ComplexType: AnnualSalaryDeclarationType

Abstract	no
Translation	Jahreslohnmeldung
Short description	Fachliche Datenstruktur für die Jahreslohnmeldung.
Technical description	Fachliche Datenstruktur für die Jahreslohnmeldung.
XML Instance Representation	<pre><...> <CompanyDescription> „ComplexType: CompanyDescriptionType“ </CompanyDescripti\ on> [1..1] <Staff> „ComplexType: AnnualPersonsType“ </Staff> [1..1] <Institutions> „ComplexType: AnnualCustomerIdentificationType“ </Instituti\ ons> [1..1] <SalaryTotals> „ComplexType: AnnualSalaryTotalsType“ </SalaryTotals> [0..1] <SalaryCounters> „ComplexType: AnnualSalaryCountersType“ </SalaryCounters> [1..1] <GeneralSalaryDeclarationDescription> „ComplexType: GeneralSalaryDeclarationDescriptionType“ </ GeneralSalaryDeclarationDescription> [1..1] </...></pre>

ComplexType: AnnualSalaryTotalsType

Abstract	no
XML Instance Representation	<pre><...> <AHV-AVS-Totals> „ComplexType: AHV-AVS-TotalsType“ </AHV-AVS- Totals> [0..unbounded]</pre>

	<pre> <FAK-CAF-Totals> „ComplexType: FAK-CAF-TotalsType“ </FAK-CAF- Totals> [0..unbounded] <UVG-LAA-Totals> „ComplexType: UVG-LAA-TotalsType“ </UVG-LAA- Totals> [0..unbounded] <UVGZ-LAAC-Totals> „ComplexType: UVGZ-LAAC-TotalsType“ </UVGZ-LAAC- Totals> [0..unbounded] <KTG-AMC-Totals> „ComplexType: KTG-AMC-TotalsType“ </KTG-AMC- Totals> [0..unbounded] <TaxCrossborderTotals> „ComplexType: TaxCrossborderTotalsType“ </ TaxCrossborderTotals> [0..unbounded] </...> </pre>
--	--

ComplexType: AnnualValuesType

Abstract	no
XML Instance Representation	<pre> <...> <Period> „ComplexType: TimePeriodType“ </Period> [1..1] <Overtime> „SimpleType: SalaryAmountType“ </Overtime> [1..1] <Earnings13th> „SimpleType: SalaryAmountType“ </Earnings13th> [1..1] <SporadicBenefits> „SimpleType: SalaryAmountType“ </SporadicBenefits> [1..1] <FringeBenefits> „SimpleType: SalaryAmountType“ </FringeBenefits> [1..1] <CapitalPayment> „SimpleType: SalaryAmountType“ </CapitalPayment> [1..1] <OtherBenefits> „SimpleType: SalaryAmountType“ </OtherBenefits> [1..1] </...> </pre>

ComplexType: AwaitCorrectionFromCompanyType

Abstract	no
XML Instance Representation	<pre> <...> <ValidAsOf>xs:gYearMonth</ValidAsOf> [1..1] <TaxAtSourceCategory> „ComplexType: TaxAtSourceCategoryType“ </TaxAtSourceCatego\ ry> [1..1] <New> „ComplexType: TaxAtSourceCorrectionNewType“ </New> [0..1] <Comment> „ComplexType: NotificationsType“ </Comment> [0..1] </...> </pre>

ComplexType: BVG-LPP-AssuranceCategoryCodeOldType

Abstract	no
XML Instance Representation	<pre> <...> </...> </pre>

ComplexType: BVG-LPP-ChangeNotificationType

Abstract	no
XML Instance Representation	<pre> <...> <BVG-LPP-ChangeNotification> „ComplexType: BVG-LPP-DeclarationCategoryType“ </BVG- LPP-ChangeNotification> [1..unbounded] </...> </pre>

ComplexType: BVG-LPP-ContributionType

Abstract	no
XML Instance Representation	<pre> <...> <BVG-LPP-Code> „SimpleType: BVG-LPP-AssuranceCategoryCodeType“ </BVG-LPP- Code> [0..1] <ValidAsOf>xs:date</ValidAsOf> [0..1] <EmployeeContribution> „SimpleType: SalaryAmountType“ </EmployeeContributi\ on> [0..1] <EmployerContribution> „SimpleType: SalaryAmountType“ </EmployerContributi\ on> [0..1] <ThirdPartyContribution> „SimpleType: SalaryAmountType“ </ThirdPartyContributi\ on> [0..1] <WithdrawalProcessed> „ComplexType: EmptyType“ </WithdrawalProcessed> [0..1] </...> </pre>

ComplexType: BVG-LPP-ContributionsType

Abstract	no
XML Instance Representation	<pre> <...> <Contribution> „ComplexType: BVG-LPP-ContributionType“ </ Contribution> [1..unbounded] </pre>

	</...>
--	--------

ComplexType: BVG-LPP-CustomerIdentificationMultiType

Abstract	no
Parent type	„ComplexType: BaseCustomerIdentificationMultiType“
XML Instance Representation	<pre> <...> [BASE TYPE „ComplexType: BaseCustomerIdentificationMultiType“] [BASE TYPE „ComplexType: CustomerIdentificationBaseType“] <InsuranceCompanyName>xs:string</InsuranceCompanyName> [1..1] <CustomerId>„SimpleType: NotEmptyStringType“</CustomerId> [1..1] <ContractIdentity>„SimpleType: NotEmptyStringType“</ContractIdentity> [1..1] <DeclarationIncomplete>„ComplexType: EmptyType“</DeclarationIncomplete> te> [0..1] [END BASE TYPE] [END BASE TYPE] <GeneralValidAsOf>xs:date</GeneralValidAsOf> [1..1] </...> </pre>

ComplexType: BVG-LPP-DeclarationCategoryDetailEntryType

Abstract	no
Parent type	„ComplexType: DeclarationCategoryDetailBaseType“
XML Instance Representation	<pre> <...> [BASE TYPE „ComplexType: DeclarationCategoryDetailBaseType“] <ValidAsOf>xs:date</ValidAsOf> [1..1] [END BASE TYPE] <Reason>„SimpleType: BVG-LPP-DeclarationCategoryReasonEntryType“</Reason> [1..1] <FullyFitForWork>„ComplexType: EmptyType“</FullyFitForWork> [0..1] </...> </pre>

ComplexType: BVG-LPP-DeclarationCategoryDetailMutationType

Abstract	no
Parent type	„ComplexType: DeclarationCategoryDetailBaseType“
XML Instance Representation	<pre> <...> [BASE TYPE „ComplexType: DeclarationCategoryDetailBaseType“] <ValidAsOf>xs:date</ValidAsOf> [1..1] [END BASE TYPE] <Reason>„SimpleType: BVG-LPP-DeclarationCategoryReasonMutationType“</Reason> [1..1] </...> </pre>

ComplexType: BVG-LPP-DeclarationCategoryDetailWithdrawalType

Abstract	no
Parent type	„ComplexType: DeclarationCategoryDetailBaseType“
XML Instance Representation	<pre> <...> [BASE TYPE „ComplexType: DeclarationCategoryDetailBaseType“] <ValidAsOf>xs:date</ValidAsOf> [1..1] [END BASE TYPE] <Reason>„SimpleType: BVG-LPP-DeclarationCategoryReasonWithdrawalType“</Reason> [1..1] <FullyFitForWork>„ComplexType: EmptyType“</FullyFitForWork> [0..1] </...> </pre>

ComplexType: BVG-LPP-DeclarationCategoryType

Abstract	no
XML Instance Representation	<pre> <...> [START CHOICE] <Entry>„ComplexType: BVG-LPP-DeclarationCategoryDetailEntryType“</Entry> [1..1] <Mutation>„ComplexType: BVG-LPP-DeclarationCategoryDetailMutationType“</Mutation> [1..1] <Withdrawal>„ComplexType: BVG-LPP-DeclarationCategoryDetailWithdrawalType“</Withdrawal> [1..1] [END CHOICE] <BVG-LPP-Code>„ComplexType: BVG-LPP-AssuranceCategoryCodeOldType“</BVG-LPP-Code> [1..1] <BVG-LPP-AnnualBasis>„SimpleType: SalaryAmountType“</BVG-LPP-AnnualBasis> [1..1] </...> </pre>

ComplexType: BVG-LPP-IdentificationBaseType

Abstract	no
Parent type	„ComplexType: IdentificationBaseType“
XML Instance Representation	<pre><...> [BASE TYPE „ComplexType: IdentificationBaseType“] <InsuranceCompanyName>xs:string</InsuranceCompanyName> [1..1] <CustomerId>„SimpleType: NotEmptyStringType“</CustomerId> [1..1] <ContractIdentity>„SimpleType: NotEmptyStringType“</ContractIdentity> [1..1] [END BASE TYPE] <PayrollUnit>„SimpleType: NotEmptyStringType“</PayrollUnit> [0..1] </...></pre>

ComplexType: BVG-LPP-SalariesType

Abstract	no
XML Instance Representation	<pre><...> <BVG-LPP-Salary>„ComplexType: BVG-LPP-SalaryType“</BVG-LPP- Salary> [1..unbounded] </...></pre>

ComplexType: BVG-LPP-SalaryType

Abstract	no
XML Instance Representation	<pre><...> <BVG-LPP-Code>„SimpleType: BVG-LPP-AssuranceCategoryCodeType“</BVG-LPP- Code> [1..1] <BVG-LPP-AnnualBasis>„SimpleType: SalaryAmountType“</BVG-LPP-AnnualBasis> [1..1] </...></pre>

ComplexType: BVG-LPP-SuccessType

Abstract	no
Parent type	„ComplexType: StoryBaseType“
XML Instance Representation	<pre><...> [BASE TYPE „ComplexType: StoryBaseType“] <Creation>xs:dateTime</Creation> [1..1] <StoryID>„SimpleType: IDType“</StoryID> [1..1] [END BASE TYPE] <ChangesConsideredUpTo>xs:date</ChangesConsideredUpTo> [1..1] <Staff>„ComplexType: ContributionsStaffType“</Staff> [0..1] <ContactRequest>„ComplexType: ContactRequestType“</ContactRequest> [0..1] </...></pre>

ComplexType: BaseContributionType

Abstract	no
XML Instance Representation	<pre><...> <Code>„SimpleType: SimpleCategoryType“</Code> [1..1] <Name>„SimpleType: ProfileNameType“</Name> [0..1] <FixedSalaries>„ComplexType: UVGLAStaffType“</FixedSalaries> [0..1] </...></pre>

ComplexType: BaseCustomerIdentificationMultiConsumerType

Abstract	no
XML Instance Representation	<pre><...> <InsuranceID>„SimpleType: IDType“</InsuranceID> [1..1] <InsuranceCompanyName>xs:string</InsuranceCompanyName> [1..1] <CustomerId>„SimpleType: NotEmptyStringType“</CustomerId> [1..1] <ContractIdentity>„SimpleType: NotEmptyStringType“</ContractIdentity> [1..1] </...></pre>

ComplexType: BaseCustomerIdentificationMultiType

Abstract	no
----------	----

Parent type	„ComplexType: CustomerIdentificationBaseType“
XML Instance Representation	<pre><...> [BASE TYPE „ComplexType: CustomerIdentificationBaseType“] <InsuranceCompanyName>xs:string</InsuranceCompanyName> [1..1] <CustomerIdentity>„SimpleType: NotEmptyStringType“</CustomerIdentity> [1..1] <ContractIdentity>„SimpleType: NotEmptyStringType“</ContractIdentity> [1..1] <DeclarationIncomplete>„ComplexType: EmptyType“</DeclarationIncomplete> [0..1] [END BASE TYPE] </...></pre>

ComplexType: BaseInsuranceCodeType

Abstract	no
XML Instance Representation	<pre><...> <Group>„SimpleType: SimpleCategoryType“</Group> [1..1] <Name>„SimpleType: ProfileNameType“</Name> [0..1] <Description>xs:string</Description> [0..1] </...></pre>

ComplexType: ChargesRuleType

Abstract	no
XML Instance Representation	<pre><...> [START CHOICE] <WithRegulation>„ComplexType: GrantType“</WithRegulation> [1..1] <Guidance>„ComplexType: EmptyType“</Guidance> [1..1] [END CHOICE] </...></pre>

ComplexType: ChargesType

Abstract	no
XML Instance Representation	<pre><...> <Effective>„ComplexType: EffectiveType“</Effective> [0..1] <LumpSum>„ComplexType: LumpSumType“</LumpSum> [0..1] <Education>„SimpleType: SalaryAmountType“</Education> [0..1] </...></pre>

ComplexType: ChildType

Abstract	no
XML Instance Representation	<pre><...> <Lastname>xs:string</Lastname> [1..1] <Firstname>xs:string</Firstname> [1..1] <DateOfBirth>xs:date</DateOfBirth> [1..1] <Start>xs:date</Start> [1..1] <End>xs:date</End> [0..1] </...></pre>

ComplexType: ConcubinageType

Abstract	no
XML Instance Representation	<pre><...> [START CHOICE] <SoleCustody>„ComplexType: EmptyType“</SoleCustody> [1..1] <ShareCustodyAndHigherIncome>„ComplexType: EmptyType“</ShareCustodyAndHigherIncome> [1..1] <AdultChildAndHigherIncome>„ComplexType: EmptyType“</AdultChildAndHigherIncome> [1..1] [END CHOICE] </...></pre>

ComplexType: ConsultantType

Abstract	no
XML Instance Representation	<pre><...> <Lastname>xs:string</Lastname> [1..1] <Firstname>xs:string</Firstname> [1..1]</pre>

	</...>
--	--------

ComplexType: ContactPersonType

Abstract	no
XML Instance Representation	<pre><...> <Name>xs:string</Name> [1..1] <EmailAddress>„SimpleType: EmailAddressType“ </EmailAddress> [0..1] <PhoneNumber>xs:string</PhoneNumber> [1..1] <MobilePhoneNumber>xs:string</MobilePhoneNumber> [0..1] </...></pre>

ComplexType: ContactType

Abstract	no
XML Instance Representation	<pre><...> <HR-RC-Name>xs:string</HR-RC-Name> [1..1] <Address>„ComplexType: AddressType“ </Address> [1..1] <Person>xs:string</Person> [1..1] <PhoneNumber>xs:string</PhoneNumber> [1..1] </...></pre>

ComplexType: ContinuedProvisionOfSalaryType

Abstract	no
XML Instance Representation	<pre><...> <Lastname>„SimpleType: NotEmptyStringType“ </Lastname> [1..1] <Firstname>„SimpleType: NotEmptyStringType“ </Firstname> [1..1] <Address>„ComplexType: AddressType“ </Address> [1..1] </...></pre>

ComplexType: ContractualHourlyWageType

Abstract	no
XML Instance Representation	<pre><...> <Salary>„ComplexType: SalaryType“ </Salary> [1..unbounded] <Vacation>„SimpleType: PercentType“ </Vacation> [1..1] <PublicHolidayCompensation>„SimpleType: PercentType“ </PublicHolidayCompensation> [1..1] <Contractual13th>„SimpleType: PercentType“ </Contractual13th> [1..unbounded] </...></pre>

ComplexType: ContributionsPersonType

Abstract	no
Parent type	„ComplexType: ParticularsBaseType“
Translation	Beiträge pro Person
XML Instance Representation	<pre><...> [BASE TYPE „ComplexType: ParticularsBaseType“] <Social-InsuranceIdentification>„ComplexType: Social-InsuranceIdentificationType“ </Social-InsuranceIdentification> [1..1] <EmployeeNumber>xs:string</EmployeeNumber> [1..1] <Lastname>xs:string</Lastname> [1..1] <Firstname>xs:string</Firstname> [1..1] <Sex>„SimpleType: SexType“ </Sex> [1..1] <DateOfBirth>xs:date</DateOfBirth> [1..1] <Nationality>„SimpleType: NationalityType“ </Nationality> [1..1] <CivilStatus>„ComplexType: CivilStatusAndDateType“ </CivilStatus> [1..1] [END BASE TYPE] [START CHOICE] <Contributions>„ComplexType: BVG-LPP-ContributionsType“ </Contributions> [1..1] <Error>„ComplexType: NotificationsType“ </Error> [1..1] [END CHOICE] </...></pre>

ComplexType: ContributionsStaffType

Abstract	no
----------	----

XML Instance Representation	<pre><...> <Person>„ComplexType: ContributionsPersonType“</Person> [1..unbounded] </...></pre>
-----------------------------	--

ComplexType: CustomerIdentificationBaseType

Abstract	no
XML Instance Representation	<pre><...> <InsuranceCompanyName>xs:string</InsuranceCompanyName> [1..1] <CustomerId>„SimpleType: NotEmptyStringType“</CustomerId> [1..1] <ContractIdentity>„SimpleType: NotEmptyStringType“</ContractIdentity> [1..1] <DeclarationIncomplete>„ComplexType: EmptyType“</DeclarationIncomplete> [0..1] </...></pre>

ComplexType: DeclarationCategoryDetailBaseType

Abstract	no
XML Instance Representation	<pre><...> <ValidAsOf>xs:date</ValidAsOf> [1..1] </...></pre>

ComplexType: EffectiveType

Abstract	no
XML Instance Representation	<pre><...> <TravelFoodAccommodation>„SimpleType: SalaryAmountType“</TravelFoodAccommodati\ on> [0..1] <Other>„ComplexType: SortSumOptionalType“</Other> [0..1] </...></pre>

ComplexType: EndingSalutationRowsType

Abstract	no
XML Instance Representation	<pre><...> <row>xs:string</row> [1..10] </...></pre>

ComplexType: FAK-CAF-ChangeNotificationType

Abstract	no
XML Instance Representation	<pre><...> <FAK-CAF-ChangeNotification>„ComplexType: FAK-CAF-DeclarationCategoryType“</FAK- CAF-ChangeNotification> [1..unbounded] </...></pre>

ComplexType: FAK-CAF-CustomerIdentificationBaseType

Abstract	no
XML Instance Representation	<pre><...> <FAK-CAF-CustomerNumber>„SimpleType: NotEmptyStringType“</FAK-CAF-CustomerNum\ ber> [1..1] <FAK-CAF-SubNumber>„SimpleType: IDType“</FAK-CAF-SubNumber> [0..1] </...></pre>

ComplexType: FAK-CAF-CustomerIdentificationType

Abstract	no
Parent type	„ComplexType: FAK-CAF-CustomerIdentificationBaseType“
XML Instance Representation	<pre><...> [BASE TYPE „ComplexType: FAK-CAF-CustomerIdentificationBaseType“] <FAK-CAF-CustomerNumber>„SimpleType: NotEmptyStringType“</FAK-CAF-CustomerNum\ ber> [1..1] <FAK-CAF-SubNumber>„SimpleType: IDType“</FAK-CAF-SubNumber> [0..1] [END BASE TYPE] </...></pre>

ComplexType: FAK-CAF-DeclarationCategoryDetailEntryType

Abstract	no
Parent type	„ComplexType: DeclarationCategoryDetailBaseType“
XML Instance Representation	<pre><...> [BASE TYPE „ComplexType: DeclarationCategoryDetailBaseType“] <ValidAsOf>xs:date</ValidAsOf> [1..1] [END BASE TYPE] <Reason>„SimpleType: FAK-CAF-DeclarationCategoryReasonEntryType“</Reason> [1..1] </...></pre>

ComplexType: FAK-CAF-DeclarationCategoryDetailWithdrawalType

Abstract	no
Parent type	„ComplexType: DeclarationCategoryDetailBaseType“
XML Instance Representation	<pre><...> [BASE TYPE „ComplexType: DeclarationCategoryDetailBaseType“] <ValidAsOf>xs:date</ValidAsOf> [1..1] [END BASE TYPE] <Reason>„SimpleType: FAK-CAF-DeclarationCategoryReasonWithdrawalType“</Reason> [1..1] </...></pre>

ComplexType: FAK-CAF-DeclarationCategoryType

Abstract	no
XML Instance Representation	<pre><...> [START CHOICE] <Entry>„ComplexType: FAK-CAF-DeclarationCategoryDetailEntryType“</Entry> [1..1] <Withdrawal>„ComplexType: FAK-CAF-DeclarationCategoryDetailWithdrawalType“</Withdrawal> [1..1] [END CHOICE] <FAK-CAF-WorkplaceCanton>„SimpleType: CantonAddressType“</FAK-CAF-WorkplaceCanton> [1..1] </...></pre>

ComplexType: FAK-CAF-QuittanceType

Abstract	no
Parent type	„ComplexType: StoryBaseType“
XML Instance Representation	<pre><...> [BASE TYPE „ComplexType: StoryBaseType“] <Creation>xs:dateTime</Creation> [1..1] <StoryID>„SimpleType: IDType“</StoryID> [1..1] [END BASE TYPE] <FAK-CAF-Total>„ComplexType: FAK-CAF-TotalType“</FAK-CAF-Total> [1..1] </...></pre>

ComplexType: FAK-CAF-SalariesType

Abstract	no
XML Instance Representation	<pre><...> <FAK-CAF-Salary>„ComplexType: FAK-CAF-SalaryType“</FAK-CAF-Salary> [1..unbounded] </...></pre>

ComplexType: FAK-CAF-SalaryType

Abstract	no
XML Instance Representation	<pre><...> <FAK-CAF-Period>„ComplexType: TimePeriodType“</FAK-CAF-Period> [1..1] <FAK-CAF-ContributorySalary>„SimpleType: SalaryAmountType“</FAK-CAF-ContributorySalary> [1..1] <FAK-CAF-FamilyIncomeSupplementRepetitive>„SimpleType: SalaryAmountType“</FAK-CAF-FamilyIncomeSupplementRepetitive> [1..1] <FAK-CAF-FamilyIncomeSupplementSingular>„SimpleType: SalaryAmountType“</FAK-CAF-FamilyIncomeSupplementSingular> [1..1] <FAK-CAF-WorkplaceCanton>„SimpleType: CantonAddressType“</FAK-CAF-WorkplaceCanton> [1..1] </...></pre>

	</...>
--	--------

ComplexType: FAK-CAF-TotalType

Abstract	no
XML Instance Representation	<pre><...> <Total-FAK-CAF-PerCanton> „ComplexType: Total-FAK-CAF-PerCantonType“ </Total-FAK-CAF-PerCanton> [0..unbounded] </...></pre>

ComplexType: FAK-CAF-TotalsType

Abstract	no
Parent type	„ComplexType: FAK-CAF-TotalType“
XML Instance Representation	<pre><...> [BASE TYPE „ComplexType: FAK-CAF-TotalType“] <Total-FAK-CAF-PerCanton> „ComplexType: Total-FAK-CAF-PerCantonType“ </Total-FAK-CAF-PerCanton> [0..unbounded] [END BASE TYPE] </...></pre>

ComplexType: FormularAType

Abstract	no
XML Instance Representation	<pre><...> <Header> „ComplexType: HeaderCommonType“ </Header> [1..1] <TableAIncome> „ComplexType: TableAIncomeType“ </TableAIncome> [1..1] <TableAWealth> „ComplexType: TableAWealthType“ </TableAWealth> [0..1] </...></pre>

ComplexType: FormularBType

Abstract	no
XML Instance Representation	<pre><...> <Header> „ComplexType: HeaderCommonType“ </Header> [1..1] <Line> „ComplexType: TableBLineType“ </Line> [1..unbounded] <TotalFiscaleDeduction> „SimpleType: SalaryAmountNoFractionType“ </TotalFiscaleDe\ duction> [1..1] <TotalTaxableIncome> „SimpleType: SalaryAmountNoFractionType“ </TotalTaxableInco\ me> [1..1] </...></pre>

ComplexType: FormularCType

Abstract	no
XML Instance Representation	<pre><...> <Header> „ComplexType: HeaderFormCType“ </Header> [1..1] <TableCIncome> „ComplexType: TableCIncomeType“ </TableCIncome> [1..1] <TableCOwnershipRightPortfolio> „ComplexType: TableCOwnershipRightPortfolioType“ </TableCOwnershipRightPortfolio> [0..1] </...></pre>

ComplexType: FormularRowBaseType

Abstract	no
XML Instance Representation	<pre><...> <SharePlanDescription> „SimpleType: NotEmptyStringType“ </SharePlanDescripti\ on> [1..1] </...></pre>

ComplexType: FrenchCrossborderSalaryType

Abstract	no
XML Instance Representation	<pre><...> <Period> „ComplexType: TimePeriodType“ </Period> [1..1] <TaxAtSourceCanton> „SimpleType: CantonAddressType“ </TaxAtSourceCanton> [1..1] </...></pre>

	<pre> <ResidenceAbroadCountry> „SimpleType: CountryISOType“ </ResidenceAbroadCountry> [1..1] <PlaceOfBirth> „SimpleType: NotEmptyStringType“ </PlaceOfBirth> [0..1] <TaxID> „SimpleType: IDType“ </TaxID> [0..1] <TaxableEarning> „SimpleType: SalaryAmountType“ </TaxableEarning> [1..1] <TeleWorkPercentage> „SimpleType: PercentType“ </TeleWorkPercentage> [1..1] </...> </pre>
--	---

ComplexType: FringeBenefitsType

Abstract	no
XML Instance Representation	<pre> <...> <FoodLodging> „SimpleType: SalaryAmountType“ </FoodLodging> [0..1] <CompanyCar> „SimpleType: SalaryAmountType“ </CompanyCar> [0..1] <Other> „ComplexType: SortSumType“ </Other> [0..1] </...> </pre>

ComplexType: GeneralSalaryDeclarationDescriptionType

Abstract	no
XML Instance Representation	<pre> <...> <CreationDate>xs:date</CreationDate> [1..1] <AccountingPeriod>xs:gYear</AccountingPeriod> [1..1] <ContactPerson> „ComplexType: ContactPersonType“ </ContactPerson> [0..1] </...> </pre>

ComplexType: GenericCategoryTotalType

Abstract	no
XML Instance Representation	<pre> <...> <CategoryCode> „SimpleType: AssuranceCategoryCodeType“ </CategoryCode> [1..1] <Female-Total> „SimpleType: SalaryAmountType“ </Female-Total> [1..1] <Male-Total> „SimpleType: SalaryAmountType“ </Male-Total> [1..1] </...> </pre>

ComplexType: GrantType

Abstract	no
XML Instance Representation	<pre> <...> <Allowed>xs:date</Allowed> [1..1] <Canton> „SimpleType: CantonAddressType“ </Canton> [1..1] </...> </pre>

ComplexType: HeaderCommonType

Abstract	no
XML Instance Representation	<pre> <...> <DocID> „SimpleType: IDType“ </DocID> [1..1] <Rectificate> „ComplexType: RectificateType“ </Rectificate> [0..1] <TypeOfOwnership> „SimpleType: TypeOfOwnershipType“ </TypeOfOwnership> [1..1] <DateOfAttestation>xs:date</DateOfAttestation> [1..1] <CompanyName> „SimpleType: NotEmptyStringType“ </CompanyName> [1..1] <ContactName> „SimpleType: NotEmptyStringType“ </ContactName> [1..1] <ContactPhone> „SimpleType: NotEmptyStringType“ </ContactPhone> [1..1] <ContactEmail> „SimpleType: EmailAddressType“ </ContactEmail> [0..1] <ConcernName> „SimpleType: NotEmptyStringType“ </ConcernName> [0..1] <ShareName> „SimpleType: NotEmptyStringType“ </ShareName> [0..1] <EmployerName> „SimpleType: NotEmptyStringType“ </EmployerName> [1..1] <Currency> „SimpleType: CurrencyType“ </Currency> [1..1] <Ruling> „ComplexType: GrantType“ </Ruling> [0..1] <Particulars> „ComplexType: ParticularsORDType“ </Particulars> [1..1] <Period> „ComplexType: TimePeriodType“ </Period> [1..1] <Comment> „ComplexType: NotificationsType“ </Comment> [0..1] </...> </pre>

ComplexType: HeaderFormCType

Abstract	no
Parent type	„ComplexType: HeaderCommonType“
XML Instance Representation	<pre> <...> [BASE TYPE „ComplexType: HeaderCommonType“] </pre>

	<pre> <DocID> „SimpleType: IDType“ </DocID> [1..1] <Rectificate> „ComplexType: RectificateType“ </Rectificate> [0..1] <TypeOfOwnership> „SimpleType: TypeOfOwnershipType“ </TypeOfOwnership> [1..1] <DateOfAttestation>xs:date</DateOfAttestation> [1..1] <CompanyName> „SimpleType: NotEmptyStringType“ </CompanyName> [1..1] <ContactName> „SimpleType: NotEmptyStringType“ </ContactName> [1..1] <ContactPhone> „SimpleType: NotEmptyStringType“ </ContactPhone> [1..1] <ContactEmail> „SimpleType: EmailAddressType“ </ContactEmail> [0..1] <ConcernName> „SimpleType: NotEmptyStringType“ </ConcernName> [0..1] <ShareName> „SimpleType: NotEmptyStringType“ </ShareName> [0..1] <EmployerName> „SimpleType: NotEmptyStringType“ </EmployerName> [1..1] <Currency> „SimpleType: CurrencyType“ </Currency> [1..1] <Ruling> „ComplexType: GrantType“ </Ruling> [0..1] <Particulars> „ComplexType: ParticularsORDType“ </Particulars> [1..1] <Period> „ComplexType: TimePeriodType“ </Period> [1..1] <Comment> „ComplexType: NotificationsType“ </Comment> [0..1] [END BASE TYPE] <MoveToCH>xs:date</MoveToCH> [0..1] <EntryConcern>xs:date</EntryConcern> [1..1] <EntryEmployerCH>xs:date</EntryEmployerCH> [1..1] <WithdrawalEmployerCH>xs:date</WithdrawalEmployerCH> [0..1] <WithdrawalConcern>xs:date</WithdrawalConcern> [0..1] <MoveFromCH>xs:date</MoveFromCH> [0..1] <CountryOfDestinationResidenceOrWorkplace> „SimpleType: NotEmptyStringType“ </CountryOfDestinationResidenceOrWorkplace> [0..1] <ResidenceAtRealisation> „SimpleType: Location2Type“ </ResidenceAtRealisation> [0..1] <WorkplaceAtRealisation> „SimpleType: Location3Type“ </WorkplaceAtRealisation> [0..1] </...> </pre>
--	--

ComplexType: IdentificationBaseType

Abstract	no
XML Instance Representation	<pre> <...> </...> </pre>

ComplexType: IdentificationType

Abstract	no
XML Instance Representation	<pre> <...> [START CHOICE] <UVG-LAA> „ComplexType: IdentificationBaseType“ </UVG-LAA> [1..1] <UVGZ-LAAC> „ComplexType: IdentificationBaseType“ </UVGZ-LAAC> [1..1] <KTG-AMC> „ComplexType: IdentificationBaseType“ </KTG-AMC> [1..1] <BVG-LPP> „ComplexType: IdentificationBaseType“ </BVG-LPP> [1..1] [END CHOICE] </...> </pre>

ComplexType: InstitutionAddresseeType

Abstract	no
Parent type	„ComplexType: AddresseeType“
Translation	Informationen zum Adressaten
Short description	Informationen zum Adressaten
XML Instance Representation	<pre> <...> [BASE TYPE „ComplexType: AddresseeType“] <AddresseeIdentification> „SimpleType: IDType“ </AddresseeIdentification> [1..1] [END BASE TYPE] <Domain> „SimpleType: InstitutionDomainType“ </Domain> [1..1] </...> </pre>

ComplexType: InstitutionType

Abstract	no
XML Instance Representation	<pre> <...> <Institution> „ComplexType: IdentificationType“ </Institution> [1..1] </...> </pre>

ComplexType: InsuranceControlType

Abstract	no
----------	----

XML Instance Representation	<pre> <...> [START CHOICE] <Name> „SimpleType: NotEmptyStringType“ </Name> [1..1] <UID-BFS> „ComplexType: UID-BFS-UnknownType“ </UID-BFS> [1..1] <ValidAsOf>xs:date</ValidAsOf> [1..1] <NoneWithReason> „SimpleType: NotEmptyStringType“ </NoneWithReason> [1..1] [END CHOICE] </...> </pre>
-----------------------------	--

ComplexType: ItalianCrossborderSalaryType

Abstract	no
XML Instance Representation	<pre> <...> <Period> „ComplexType: TimePeriodType“ </Period> [1..1] <TaxAtSourceCanton> „SimpleType: CantonAddressType“ </TaxAtSourceCanton> [1..1] <ResidenceAbroadCountry> „SimpleType: CountryISOType“ </ResidenceAbroadCountry> [1..1] <PlaceOfBirth> „SimpleType: NotEmptyStringType“ </PlaceOfBirth> [1..1] <TaxID> „SimpleType: IDType“ </TaxID> [1..1] <CrossborderValidAsOf>xs:date</CrossborderValidAsOf> [1..1] <TaxableEarning> „SimpleType: SalaryAmountType“ </TaxableEarning> [1..1] <DeductionAtSource> „SimpleType: SalaryAmountType“ </DeductionAtSource> [1..1] <AHV-ALV-NBUV-AVS-AC-AANP-Contribution> „SimpleType: SalaryAmountType“ </AHV-ALV-NBUV-AVS-AC-AANP-Contribution> [1..1] <BVG-LPP-ContributionRegular> „SimpleType: SalaryAmountType“ </BVG-LPP-ContributionRegular> [1..1] </...> </pre>

ComplexType: KTG-AMC-CategoryTotalsType

Abstract	no
XML Instance Representation	<pre> <...> <KTG-AMC-CategoryTotal> „ComplexType: GenericCategoryTotalType“ </KTG-AMC-CategoryTotal> [1..unbounded] </...> </pre>

ComplexType: KTG-AMC-ProfileConsumerType

Abstract	no
Parent type	„ComplexType: StoryBaseType“
XML Instance Representation	<pre> <...> [BASE TYPE „ComplexType: StoryBaseType“] <Creation>xs:dateTime</Creation> [1..1] <StoryID> „SimpleType: IDType“ </StoryID> [1..1] [END BASE TYPE] <Institution> „ComplexType: BaseCustomerIdentificationMultiConsumerType“ </Institution> [1..1] <InstitutionDescription> „ComplexType: InstitutionDescriptionBaseType“ </InstitutionDescription> [1..1] <CompanyDescription> „ComplexType: CompanyDescriptionBaseType“ </CompanyDescription> [1..1] <ValidAsOf>xs:date</ValidAsOf> [1..1] <InsuranceSolution> „ComplexType: KTGAMCInsuranceCodeType“ </InsuranceSolution> [1..unbounded] </...> </pre>

ComplexType: KTG-AMC-QuittanceType

Abstract	no
Parent type	„ComplexType: StoryBaseType“
XML Instance Representation	<pre> <...> [BASE TYPE „ComplexType: StoryBaseType“] <Creation>xs:dateTime</Creation> [1..1] <StoryID> „SimpleType: IDType“ </StoryID> [1..1] [END BASE TYPE] <KTG-AMC-Total> „ComplexType: KTG-AMC-TotalType“ </KTG-AMC-Total> [1..1] </...> </pre>

ComplexType: KTG-AMC-SalariesType

Abstract	no
XML Instance Representation	<pre> <...> </pre>

	<pre><KTG-AMC-Salary> „ComplexType: KTG-AMC-SalaryType“ </KTG-AMC-Salary> [1..unbounded] </...></pre>
--	---

ComplexType: KTG-AMC-SalaryType

Abstract	no
XML Instance Representation	<pre><...> <AccountingTime> „ComplexType: TimePeriodType“ </AccountingTime> [1..1] <KTG-AMC-Code> „SimpleType: AssuranceCategoryCodeType“ </KTG-AMC-Code> [1..1] <Reference-AHV-AVS-Salary> „SimpleType: SalaryAmountType“ </Reference-AHV-AVS-Salary> [1..1] <KTG-AMC-ContributorySalary> „SimpleType: SalaryAmountType“ </KTG-AMC-ContributorySalary> [1..1] </...></pre>

ComplexType: KTG-AMC-TotalType

Abstract	no
XML Instance Representation	<pre><...> <KTG-AMC-CategoryTotals> „ComplexType: KTG-AMC-CategoryTotalsType“ </KTG-AMC-CategoryTotals> [1..1] <KTG-AMC-MasterTotal> „SimpleType: SalaryAmountType“ </KTG-AMC-MasterTotal> [1..1] </...></pre>

ComplexType: KTG-AMC-TotalsType

Abstract	no
Parent type	„ComplexType: KTG-AMC-TotalType“
XML Instance Representation	<pre><...> [BASE TYPE „ComplexType: KTG-AMC-TotalType“] <KTG-AMC-CategoryTotals> „ComplexType: KTG-AMC-CategoryTotalsType“ </KTG-AMC-CategoryTotals> [1..1] <KTG-AMC-MasterTotal> „SimpleType: SalaryAmountType“ </KTG-AMC-MasterTotal> [1..1] [END BASE TYPE] </...></pre>

ComplexType: KTGAMCBaseCategoryType

Abstract	no
XML Instance Representation	<pre><...> <Code> „SimpleType: SimpleCategoryType“ </Code> [1..1] <Name> „SimpleType: ProfileNameType“ </Name> [1..1] <MinSalary> „SimpleType: SalaryAmountType“ </MinSalary> [1..1] <MaxSalary> „SimpleType: SalaryAmountType“ </MaxSalary> [1..1] <Female-Rate> „SimpleType: PercentType“ </Female-Rate> [1..1] <Male-Rate> „SimpleType: PercentType“ </Male-Rate> [1..1] <FixedSalaries> „ComplexType: KTGAMCStaffType“ </FixedSalaries> [0..1] </...></pre>

ComplexType: KTGAMCInsuranceCodeType

Abstract	no
Parent type	„ComplexType: BaseInsuranceCodeType“
XML Instance Representation	<pre><...> [BASE TYPE „ComplexType: BaseInsuranceCodeType“] <Group> „SimpleType: SimpleCategoryType“ </Group> [1..1] <Name> „SimpleType: ProfileNameType“ </Name> [0..1] <Description>xs:string</Description> [0..1] [END BASE TYPE] <Category> „ComplexType: KTGAMCBaseCategoryType“ </Category> [1..unbounded] </...></pre>

ComplexType: KTGAMCProfilePersonType

Abstract	no
Parent type	„ComplexType: ProfilePersonType“

XML Instance Representation	<pre><...> [BASE TYPE „ComplexType: ProfilePersonType“] <Social-InsuranceIdentification>„ComplexType: Social-InsuranceIdentificationTy\ pe“ </Social-InsuranceIdentification> [1..1] <Lastname>xs:string</Lastname> [1..1] <Firstname>xs:string</Firstname> [1..1] <Sex>„SimpleType: SexType“ </Sex> [1..1] <DateOfBirth>xs:date</DateOfBirth> [1..1] <FixedSalary>„SimpleType: SalaryAmountType“ </FixedSalary> [1..1] [END BASE TYPE] <KTG-AMC-Rate>„SimpleType: PercentType“ </KTG-AMC-Rate> [1..1] </...></pre>
-----------------------------	---

ComplexType: KTGAMCStaffType

Abstract	no
XML Instance Representation	<pre><...> <Person>„ComplexType: KTGAMCProfilePersonType“ </Person> [1..unbounded] </...></pre>

ComplexType: KindOfResidenceType

Abstract	no
XML Instance Representation	<pre><...> [START CHOICE] <Daily>„ComplexType: EmptyType“ </Daily> [1..1] <Weekly>„ComplexType: AddressType“ </Weekly> [1..1] [END CHOICE] </...></pre>

ComplexType: KindOfWagePaymentType

Abstract	no
XML Instance Representation	<pre><...> [START CHOICE] <Monthly>„ComplexType: StatisticMonthlyType“ </Monthly> [1..1] <Hourly>„ComplexType: StatisticHourlyType“ </Hourly> [1..1] <NoTimeConstraint>„ComplexType: NoTimeConstraintType“ </NoTimeConstraint> [1..1] [END CHOICE] </...></pre>

ComplexType: LinkRowsType

Abstract	no
XML Instance Representation	<pre><...> <row>xs:string</row> [1..2] </...></pre>

ComplexType: LumpSumType

Abstract	no
XML Instance Representation	<pre><...> <Representation>„SimpleType: SalaryAmountType“ </Representation> [0..1] <Car>„SimpleType: SalaryAmountType“ </Car> [0..1] <Other>„ComplexType: SortSumType“ </Other> [0..1] </...></pre>

ComplexType: MarriagePartnerType

Abstract	no
XML Instance Representation	<pre><...> <Social-InsuranceIdentification>„ComplexType: Social-InsuranceIdentificationTy\ pe“ </Social-InsuranceIdentification> [0..1] <Lastname>xs:string</Lastname> [1..1] <Firstname>xs:string</Firstname> [1..1] <DateOfBirth>xs:date</DateOfBirth> [1..1] <Address>„ComplexType: AddressType“ </Address> [1..1] <Residence>„ComplexType: TaxAtSourceResidencePartnerType“ </Residence> [1..1] <WorkOrCompensatory>„ComplexType: WorkOrCompensatoryType“ </WorkOrCompensato\ ry> [0..1] </...></pre>

ComplexType: MissionInformationType

Abstract	no
XML Instance Representation	<pre> <...> [START CHOICE] <IndividualJobTitle> „SimpleType: IDType“ </IndividualJobTitle> [1..1] <Mission>sd:blubber</Mission> [1..unbounded] [END CHOICE] </...> </pre>

ComplexType: MonthlyCustomerIdentificationType

Abstract	no
XML Instance Representation	<pre> <...> <UVG-LAA- TemporaryWork> „ComplexType: TemporaryWorkCustomerIdentificationMultiType“ </UVG- LAA-TemporaryWork> [0..unbounded] <TaxAtSource> „ComplexType: TaxAtSourceCustomerIdentificationType“ </ TaxAtSource> [0..unbounded] <Statistic> „ComplexType: StatisticCustomerIdentificationType“ </Statistic> [0..1] </...> </pre>

ComplexType: MonthlyPersonType

Abstract	no
Parent type	„ComplexType: PersonBaseType“
XML Instance Representation	<pre> <...> [BASE TYPE „ComplexType: PersonBaseType“] <Particulars> „ComplexType: ParticularsType“ </Particulars> [1..1] <Work> „ComplexType: WorkType“ </Work> [1..unbounded] [END BASE TYPE] <UVG-LAA-TemporaryWork-Salaries> „ComplexType: UVG-LAA-TemporaryWork-SalariesTy\ pe“ </UVG-LAA-TemporaryWork-Salaries> [0..1] <TaxAtSourceSalaries> „ComplexType: TaxAtSourceSalariesType“ </TaxAtSourceSala\ ries> [0..1] <StatisticSalaries> „ComplexType: StatisticSalariesType“ </StatisticSala\ ries> [0..1] </...> </pre>

ComplexType: MonthlyPersonsType

Abstract	no
XML Instance Representation	<pre> <...> <Person> „ComplexType: MonthlyPersonType“ </Person> [0..unbounded] </...> </pre>

ComplexType: MonthlySalaryCountersType

Abstract	no
XML Instance Representation	<pre> <...> <NumberOf-UVG-LAA-TemporaryWork-Tags>xs:unsignedInt</NumberOf-UVG-LAA-Temporary\ Work-Tags> [0..1] <NumberOf-TaxAtSourceSalary-Tags>xs:unsignedInt</NumberOf-TaxAtSourceSala\ ry-Tags> [0..1] <NumberOf-StatisticSalary-Tags>xs:unsignedInt</NumberOf-StatisticSala\ ry-Tags> [0..1] </...> </pre>

ComplexType: MonthlySalaryDeclarationAddresseeType

Abstract	no
Parent type	„ComplexType: AddresseeType“
Short description	Informationen zum Adressaten
XML Instance Representation	<pre> <...> [BASE TYPE „ComplexType: AddresseeType“] <AddresseeIdentification> „SimpleType: IDType“ </AddresseeIdentification> [1..1] [END BASE TYPE] <Domain> „SimpleType: MonthlySalaryDeclarationDomainType“ </Domain> [1..1] </pre>

	</...>
--	--------

ComplexType: MonthlySalaryDeclarationType

Abstract	no
Translation	Monatslohnmeldung
Technical description	Fachliche Datenstruktur für die Monatslohnmeldung.
XML Instance Representation	<pre><...> <CompanyDescription> „ComplexType: CompanyDescriptionType“ </CompanyDescripti\ on> [1..1] <TemporaryWorkAgencies> „ComplexType: TemporaryWorkAgenciesType“ </TemporaryWorkA\ gencies> [0..1] <Staff> „ComplexType: MonthlyPersonsType“ </Staff> [1..1] <Institutions> „ComplexType: MonthlyCustomerIdentificationType“ </Instituti\ ons> [1..1] <SalaryTotals> „ComplexType: MonthlySalaryTotalsType“ </SalaryTotals> [0..1] <SalaryCounters> „ComplexType: MonthlySalaryCountersType“ </SalaryCounters> [1..1] <ContactPerson> „ComplexType: ContactPersonType“ </ContactPerson> [0..1] </...></pre>

ComplexType: MonthlySalaryTotalsType

Abstract	no
XML Instance Representation	<pre><...> <UVG-LAA-TemporaryWork-Totals> „ComplexType: UVG-LAA-TemporaryWork-TotalsType“ </ UVG-LAA-TemporaryWork-Totals> [0..unbounded] <TaxAtSourceTotals> „ComplexType: TaxAtSourceTotalsType“ </ TaxAtSourceTotals> [0..unbounded] </...></pre>

ComplexType: MonthlyValuesType

Abstract	no
XML Instance Representation	<pre><...> <GrossBaseSalaryAndRegularAllowance> „SimpleType: SalaryAmountType“ </GrossBaseSala\ ryAndRegularAllowance> [1..1] <Allowances> „SimpleType: SalaryAmountType“ </Allowances> [1..1] <FamilyIncomeSupplement> „SimpleType: SalaryAmountType“ </FamilyIncomeSupple\ ment> [1..1] <PaymentsByThird> „SimpleType: SalaryAmountType“ </PaymentsByThird> [1..1] <SocialContributions> „SimpleType: SalaryAmountType“ </SocialContributions> [1..1] <BVG-LPP-RegularContribution> „SimpleType: SalaryAmountType“ </BVG-LPP-RegularCont\ ribution> [1..1] <ShortTimeWorkCompensation> „SimpleType: SalaryAmountType“ </ShortTimeWorkCompensa\ tion> [1..1] </...></pre>

ComplexType: NoTimeConstraintType

Abstract	no
XML Instance Representation	<pre><...> <Contract> „SimpleType: EmploymentNoTimeConstraintContractType“ </Contract> [1..1] <ContractualAnnualWage> „SimpleType: SalaryAmountType“ </ContractualAnnualWa\ ge> [1..1] <Vacation> „SimpleType: PercentType“ </Vacation> [0..1] <PublicHolidayCompensation> „SimpleType: PercentType“ </PublicHolidayCompensati\ on> [0..1] <Contractual13th> „SimpleType: PercentType“ </Contractual13th> [0..unbounded] </...></pre>

ComplexType: NotifyChangesAddresseeType

Abstract	no
Parent type	„ComplexType: AddresseeType“
Short description	Informationen zum Adressaten
XML Instance Representation	<pre><...> [BASE TYPE „ComplexType: AddresseeType“] <AddresseeIdentification> „SimpleType: IDType“ </AddresseeIdentification> [1..1] [END BASE TYPE] <Domain> „SimpleType: NotifyChangesDomainType“ </Domain> [1..1] </...></pre>

ComplexType: NotifyChangesCustomerIdentificationType

Abstract	no
XML Instance Representation	<pre><...> <AHV-AVS> „ComplexType: AHV-AVS-CustomerIdentificationType“ </AHV-AVS> [0..unbounded] <FAK-CAF> „ComplexType: FAK-CAF-CustomerIdentificationType“ </FAK-CAF> [0..unbounded] <BVG-LPP> „ComplexType: BVG-LPP-CustomerIdentificationMultiType“ </BVG-LPP> [0..unbounded] </...></pre>

ComplexType: NotifyChangesPersonType

Abstract	no
Parent type	„ComplexType: PersonBaseType“
XML Instance Representation	<pre><...> [BASE TYPE „ComplexType: PersonBaseType“] <Particulars> „ComplexType: ParticularsType“ </Particulars> [1..1] <Work> „ComplexType: WorkType“ </Work> [1..unbounded] [END BASE TYPE] <AHV-AVS-ChangeNotifications> „ComplexType: AHV-AVS-ChangeNotificationType“ </AHV-AVS-ChangeNotifications> [0..1] <FAK-CAF-ChangeNotifications> „ComplexType: FAK-CAF-ChangeNotificationType“ </FAK-CAF-ChangeNotifications> [0..1] <BVG-LPP-ChangeNotifications> „ComplexType: BVG-LPP-ChangeNotificationType“ </BVG-LPP-ChangeNotifications> [0..1] </...></pre>

ComplexType: NotifyChangesPersonsType

Abstract	no
XML Instance Representation	<pre><...> <Person> „ComplexType: NotifyChangesPersonType“ </Person> [1..unbounded] </...></pre>

ComplexType: NotifyChangesSalaryDeclarationType

Abstract	no
Translation	Eintritts-, Mutations- und Austrittsmeldung
Technical description	Fachliche Datenstruktur für die Eintritts-, Mutations- und Austrittsmeldung.
XML Instance Representation	<pre><...> <CompanyDescription> „ComplexType: CompanyDescriptionType“ </CompanyDescription> [1..1] <Staff> „ComplexType: NotifyChangesPersonsType“ </Staff> [1..1] <Institutions> „ComplexType: NotifyChangesCustomerIdentificationType“ </Institutions> [1..1] <ContactPerson> „ComplexType: ContactPersonType“ </ContactPerson> [0..1] </...></pre>

ComplexType: NotifyChangesSuccessType

Abstract	no
Parent type	„ComplexType: StoryBaseType“
XML Instance Representation	<pre><...> [BASE TYPE „ComplexType: StoryBaseType“] <Creation>xs:dateTime</Creation> [1..1] <StoryID> „SimpleType: IDType“ </StoryID> [1..1] [END BASE TYPE] <Process> „SimpleType: ProcessType“ </Process> [1..1] <Notifications> „ComplexType: FeedbackNotificationsType“ </Notifications> [0..1] </...></pre>

ComplexType: OtherActivitiesType

Abstract	no
----------	----

XML Instance Representation	<pre> <...> [START CHOICE] <MonthlySalary> „SimpleType: PercentType“ </MonthlySalary> [1..1] <HourlyOrLessonSalary> „SimpleType: PercentType“ </HourlyOrLessonSalary> [1..1] <MedianSalary> „ComplexType: EmptyType“ </MedianSalary> [1..1] [END CHOICE] <TotalOtherActivityRate> „SimpleType: PercentType“ </TotalOtherActivityRa\ te> [0..1] </...> </pre>
-----------------------------	--

ComplexType: OwnershipRightDetailSalariesType

Abstract	no
XML Instance Representation	<pre> <...> <OwnershipRightDetail> „ComplexType: OwnershipRightDetailType“ </ OwnershipRightDetail> [0..unbounded] </...> </pre>

ComplexType: OwnershipRightDetailType

Abstract	no
XML Instance Representation	<pre> <...> <FormularA> „ComplexType: FormularAType“ </FormularA> [0..unbounded] <FormularB> „ComplexType: FormularBType“ </FormularB> [0..unbounded] <FormularC> „ComplexType: FormularCType“ </FormularC> [0..unbounded] </...> </pre>

ComplexType: OwnershipRightDetailsQuittanceType

Abstract	no
Parent type	„ComplexType: StoryBaseType“
XML Instance Representation	<pre> <...> [BASE TYPE „ComplexType: StoryBaseType“] <Creation>xs:dateTime</Creation> [1..1] <StoryID> „SimpleType: IDType“ </StoryID> [1..1] [END BASE TYPE] <NumberOf-OwnershipRightDetail-Tags>xs:unsignedInt</NumberOf-OwnershipRightDe\ tail-Tags> [1..1] </...> </pre>

ComplexType: ParticularsORDType

Abstract	no
XML Instance Representation	<pre> <...> <Social-InsuranceIdentification> „ComplexType: Social-InsuranceIdentificationTy\ pe“ </Social-InsuranceIdentification> [1..1] <DateOfBirth>xs:date</DateOfBirth> [0..1] <Lastname>xs:string</Lastname> [1..1] <Firstname>xs:string</Firstname> [1..1] <Address> „ComplexType: AddressType“ </Address> [1..1] </...> </pre>

ComplexType: ProfileOrderType

Abstract	no
Parent type	„ComplexType: StoryBaseType“
XML Instance Representation	<pre> <...> [BASE TYPE „ComplexType: StoryBaseType“] <Creation>xs:dateTime</Creation> [1..1] <StoryID> „SimpleType: IDType“ </StoryID> [1..1] [END BASE TYPE] <AccountingPeriod>xs:gYear</AccountingPeriod> [1..1] </...> </pre>

ComplexType: ProfilePersonType

Abstract	no
XML Instance Representation	<pre> <...> </pre>

	<pre> <Social-InsuranceIdentification> „ComplexType: Social-InsuranceIdentificationTy\ pe“ </Social-InsuranceIdentification> [1..1] <Lastname>xs:string</Lastname> [1..1] <Firstname>xs:string</Firstname> [1..1] <Sex> „SimpleType: SexType“ </Sex> [1..1] <DateOfBirth>xs:date</DateOfBirth> [1..1] <FixedSalary> „SimpleType: SalaryAmountType“ </FixedSalary> [1..1] </...> </pre>
--	--

ComplexType: ProofOfInsuranceType

Abstract	no
XML Instance Representation	<pre> <...> <Social-InsuranceIdentification> „ComplexType: Social-InsuranceIdentificationTy\ pe“ </Social-InsuranceIdentification> [1..1] <EmployeeNumber>xs:string</EmployeeNumber> [1..1] <Lastname>xs:string</Lastname> [1..1] <Firstname>xs:string</Firstname> [1..1] <Sex> „SimpleType: SexType“ </Sex> [0..1] <Nationality> „SimpleType: NationalityType“ </Nationality> [0..1] <DateOfBirth>xs:date</DateOfBirth> [0..1] <Link> „ComplexType: LinkRowsType“ </Link> [0..1] <CompensationOffice> „ComplexType: AddressRowsType“ </CompensationOffice> [1..1] <Company> „ComplexType: AddressRowsType“ </Company> [1..1] <Date>xs:string</Date> [1..1] <Subject>xs:string</Subject> [1..1] <StartingSalutation>xs:string</StartingSalutation> [1..1] <Text> „ComplexType: TextRowsType“ </Text> [1..1] <EndingSalutation> „ComplexType: EndingSalutationRowsType“ </EndingSalutati\ on> [1..1] </...> </pre>

ComplexType: ReasonType

Abstract	no
XML Instance Representation	<pre> <...> <BlockedOptions> „ComplexType: EmptyType“ </BlockedOptions> [0..1] <UnquotedOptions> „ComplexType: EmptyType“ </UnquotedOptions> [0..1] <DeferredBenefitsStaffShares> „ComplexType: EmptyType“ </DeferredBenefitsStaffSha\ res> [0..1] <FictitiousStaffShare> „ComplexType: EmptyType“ </FictitiousStaffShare> [0..1] </...> </pre>

ComplexType: RectificateType

Abstract	no
XML Instance Representation	<pre> <...> <OriginalDate>xs:date</OriginalDate> [1..1] <OriginalDocID> „SimpleType: IDType“ </OriginalDocID> [1..1] </...> </pre>

ComplexType: SFNCrossborderSalaryType

Abstract	no
XML Instance Representation	<pre> <...> <Period> „ComplexType: TimePeriodType“ </Period> [1..1] <TaxAtSourceCanton> „SimpleType: CantonAddressType“ </TaxAtSourceCanton> [1..1] <ResidenceAbroadCountry> „SimpleType: CountryISOType“ </ResidenceAbroadCoun\ try> [1..1] <TaxableEarning> „SimpleType: SalaryAmountType“ </TaxableEarning> [1..1] </...> </pre>

ComplexType: SalaryType

Abstract	no
XML Instance Representation	<pre> <...> <PaidByHour> „SimpleType: SalaryAmountType“ </PaidByHour> [1..1] <PaidByLesson> „SimpleType: SalaryAmountType“ </PaidByLesson> [1..1] </...> </pre>

ComplexType: SingleParentFamilyType

Abstract	no
----------	----

XML Instance Representation	<pre><...> [START CHOICE] <NoConcubinage> „ComplexType: EmptyType“ </NoConcubinage> [1..1] <Concubinage> „ComplexType: ConcubinageType“ </Concubinage> [1..1] [END CHOICE] </...></pre>
-----------------------------	---

ComplexType: SortSumOptionalType

Abstract	no
XML Instance Representation	<pre><...> <Text>xs:string</Text> [1..1] <Sum> „SimpleType: SalaryAmountType“ </Sum> [0..1] </...></pre>

ComplexType: SortSumType

Abstract	no
XML Instance Representation	<pre><...> <Text>xs:string</Text> [1..1] <Sum> „SimpleType: SalaryAmountType“ </Sum> [1..1] </...></pre>

ComplexType: SplitsType

Abstract	no
XML Instance Representation	<pre><...> <SplitCurrentYearIncome> „SimpleType: SalaryAmountAbsoluteType“ </SplitCurrentYearIncome> [1..1] <SplitPreviousYear>sd:blubber</SplitPreviousYear> [1..unbounded] </...></pre>

ComplexType: StandardRemarkAnnuityType

Abstract	no
XML Instance Representation	<pre><...> <Rectificate> „ComplexType: RectificateType“ </Rectificate> [0..1] </...></pre>

ComplexType: StandardRemarkType

Abstract	no
XML Instance Representation	<pre><...> <ChildAllowancePerAHV-AVS> „ComplexType: EmptyType“ </ChildAllowancePerAHV-AVS> [0..1] <RelocationCosts> „SimpleType: SalaryAmountType“ </RelocationCosts> [0..1] <StaffShareMarketValue> „ComplexType: GrantType“ </StaffShareMarketValue> [0..1] <StaffShareWithoutTaxableIncome> „ComplexType: ReasonType“ </StaffShareWithoutTaxableIncome> [0..1] <CompanyCarClarify> „ComplexType: EmptyType“ </CompanyCarClarify> [0..1] <MinimalEmployeeCarPartPercentage> „ComplexType: EmptyType“ </MinimalEmployeeCarPartPercentage> [0..1] <TaxAtSourcePeriodForObjection> „ComplexType: EmptyType“ </TaxAtSourcePeriodForObjection> [0..1] <ContinuedProvisionOfSalary> „ComplexType: ContinuedProvisionOfSalaryType“ </ContinuedProvisionOfSalary> [0..1] <ShortTimeWorkCompensation> „ComplexType: EmptyType“ </ShortTimeWorkCompensation> [0..1] <ExpatriateRuling> „ComplexType: GrantType“ </ExpatriateRuling> [0..1] <PartTimeEmployment> „ComplexType: EmptyType“ </PartTimeEmployment> [0..1] <NumberOfSalaryCertificate>xs:integer</NumberOfSalaryCertificate> [0..1] <Rectificate> „ComplexType: RectificateType“ </Rectificate> [0..1] </...></pre>

ComplexType: StatisticAdditionalParticularsType

Abstract	no
XML Instance Representation	<pre><...> <Education> „SimpleType: EducationType“ </Education> [1..1] <Position> „SimpleType: PositionType“ </Position> [1..1] </...></pre>

	<pre> <JobTitle> „SimpleType: IDType“ </JobTitle> [1..1] <LeaveEntitlement> „SimpleType: DaysPerYearType“ </LeaveEntitlement> [1..1] <TemporaryAgencyWorker> „ComplexType: EmptyType“ </TemporaryAgencyWorker> [0..1] <PermanentStaffPublicAdmin> „ComplexType: EmptyType“ </PermanentStaffPublicAdmin> min> [0..1] <FlexProfiling> „SimpleType: NotEmptyStringType“ </FlexProfiling> [0..1] </...> </pre>
--	---

ComplexType: StatisticCustomerIdentificationType

Abstract	no
XML Instance Representation	<pre> <...> <PayAgreement> „SimpleType: PayAgreementType“ </PayAgreement> [1..1] <PayrollUnit> „SimpleType: NotEmptyStringType“ </PayrollUnit> [0..1] </...> </pre>

ComplexType: StatisticHourlyType

Abstract	no
XML Instance Representation	<pre> <...> <Contract> „SimpleType: EmploymentHourlyContractType“ </Contract> [1..1] <ContractualHourlyWage> „ComplexType: ContractualHourlyWageType“ </ContractualHourlyWage> [1..1] <TotallyWorked> „ComplexType: TotallyWorkedType“ </TotallyWorked> [1..1] </...> </pre>

ComplexType: StatisticMonthlyType

Abstract	no
XML Instance Representation	<pre> <...> <Contract> „SimpleType: EmploymentMonthlyContractType“ </Contract> [1..1] <ContractualMonthlyWage> „SimpleType: SalaryAmountType“ </ContractualMonthlyWage> [1..1] <Contractual13th> „SimpleType: PercentType“ </Contractual13th> [1..unbounded] </...> </pre>

ComplexType: StatisticNotificationType

Abstract	no
XML Instance Representation	<pre> <...> <Finished> „ComplexType: NotificationsType“ </Finished> [0..1] <Reject> „ComplexType: NotificationsType“ </Reject> [0..1] <Info> „ComplexType: NotificationsType“ </Info> [0..1] </...> </pre>

ComplexType: StatisticPersonType

Abstract	no
XML Instance Representation	<pre> <...> <Social-InsuranceIdentification> „ComplexType: Social-InsuranceIdentificationType“ </Social-InsuranceIdentification> [1..1] <EmployeeNumber>xs:string</EmployeeNumber> [1..1] <DescriptionCode> „SimpleType: DescriptionCodeType“ </DescriptionCode> [1..unbounded] </...> </pre>

ComplexType: StatisticPersonsType

Abstract	no
XML Instance Representation	<pre> <...> <Person> „ComplexType: StatisticPersonType“ </Person> [1..unbounded] <Descriptions> „ComplexType: StatisticNotificationType“ </Descriptions> [0..1] </...> </pre>

ComplexType: StatisticSalariesType

Abstract	no
----------	----

XML Instance Representation	<pre><...> <StatisticSalary>„ComplexType: StatisticSalaryType“</ StatisticSalary> [1..unbounded] </...></pre>
-----------------------------	---

ComplexType: StatisticSalaryType

Abstract	no
XML Instance Representation	<pre><...> <CurrentMonth>xs:gYearMonth</CurrentMonth> [1..1] <AdditionalParticulars>„ComplexType: StatisticAdditionalParticularsType“</Additio\ nalParticulars> [1..1] <KindOfWagePayment>„ComplexType: KindOfWagePaymentType“</KindOfWagePay\ ment> [1..1] <MonthlyValues>„ComplexType: MonthlyValuesType“</MonthlyValues> [1..1] <AnnualValues>„ComplexType: AnnualValuesType“</AnnualValues> [1..unbounded] </...></pre>

ComplexType: StatisticSuccessType

Abstract	no
Parent type	„ComplexType: StoryBaseType“
XML Instance Representation	<pre><...> [BASE TYPE „ComplexType: StoryBaseType“] <Creation>xs:dateTime</Creation> [1..1] <StoryID>„SimpleType: IDType“</StoryID> [1..1] [END BASE TYPE] <Process>„SimpleType: StatisticProcessType“</Process> [1..1] <ProcessDescriptions>„ComplexType: StatisticNotificationType“</ProcessDescripti\ ons> [0..1] <CompanyDescription>„ComplexType: CompanyDescriptionType“</CompanyDescripti\ on> [1..1] <Staff>„ComplexType: StatisticPersonsType“</Staff> [0..1] </...></pre>

ComplexType: TableIncomeLineType

Abstract	no
Parent type	„ComplexType: FormularRowBaseType“
XML Instance Representation	<pre><...> [BASE TYPE „ComplexType: FormularRowBaseType“] <SharePlanDescription>„SimpleType: NotEmptyStringType“</SharePlanDescripti\ on> [1..1] [END BASE TYPE] <AcquisitionDate>xs:date</AcquisitionDate> [1..1] <ExpiryDateBlockingPeriod>xs:date</ExpiryDateBlockingPeriod> [0..1] <ReductionIncomePercentage>„SimpleType: FourDecimalPlacesType“</ReductionIncome\ Percentage> [0..1] <NumberOfOwnershipAcquired>xs:integer</NumberOfOwnershipAcquired> [1..1] [START CHOICE] <MarketValueAtAcquisitionDate>„SimpleType: SalaryAmountType“</MarketValueAtAcqui\ sitionDate> [1..1] <MarketValueFormula>„SimpleType: SalaryAmountType“</MarketValueFormula> [1..1] [END CHOICE] <Formula>xs:string</Formula> [0..1] <DurationObligationToReturn>„SimpleType: FourDecimalPlacesType“</DurationObligati\ onToReturn> [0..1] <AcquisitionPricePerParticipation>„SimpleType: SalaryAmountType“</AcquisitionPri\ cePerParticipation> [1..1] <MonetaryValuesServicesPerShare>„SimpleType: SalaryAmountType“</MonetaryValuesSer\ vicesPerShare> [0..1] <MonetaryValuesServicesTotal>„SimpleType: SalaryAmountType“</MonetaryValuesSer\ vicesTotal> [1..1] <CurrencyRate>„SimpleType: FourDecimalPlacesType“</CurrencyRate> [1..1] <IncomeDeclaredInSalaryCertificate>„SimpleType: SalaryAmountNoFractionType“</Inco\ meDeclaredInSalaryCertificate> [1..1] </...></pre>

ComplexType: TableIncomeType

Abstract	no
XML Instance Representation	<pre><...> <Line>„ComplexType: TableIncomeLineType“</Line> [1..unbounded] <TotalIncomeDeclaredInSalaryCertificate>„SimpleType: SalaryAmountNoFractionType“</ TotalIncomeDeclaredInSalaryCertificate> [1..1]</pre>

	</...>
--	--------

ComplexType: TableAWealthLineType

Abstract	no
Parent type	„ComplexType: FormularRowBaseType“
XML Instance Representation	<pre> <...> [BASE TYPE „ComplexType: FormularRowBaseType“] <SharePlanDescription>„SimpleType: NotEmptyStringType“</SharePlanDescripti\ on> [1..1] [END BASE TYPE] <AcquisitionDate>xs:date</AcquisitionDate> [1..1] <ExpiryDateBlockingPeriod>xs:date</ExpiryDateBlockingPeriod> [0..1] <DurationOfRemainingBlockingPeriod>„SimpleType: FourDecimalPlacesType“</DurationOf\ RemainingBlockingPeriod> [0..1] <ReductionAssetPercentage>„SimpleType: ThreeDecimalPlacesType“</ReductionAssetPer\ centage> [0..1] <NumberOfOwnershipsAcquired>xs:integer</NumberOfOwnershipsAcquired> [0..1] <DurationObligationToReturn>„SimpleType: FourDecimalPlacesType“</DurationObligati\ onToReturn> [0..1] <NumberOfOwnershipsAtEndOfPeriod>xs:integer</NumberOfOwnershipsAtEndOfPeri\ od> [1..1] [START CHOICE] <MarketValueAtEndOfPeriod>„SimpleType: SalaryAmountType“</MarketValueAtEndOfPeri\ od> [1..1] <MarketValueFormula>„SimpleType: SalaryAmountType“</MarketValueFormula> [1..1] [END CHOICE] <DiscountedMarketValue>„SimpleType: SalaryAmountType“</DiscountedMarketVa\ lue> [0..1] <TotalValueExpected>„SimpleType: SalaryAmountType“</TotalValueExpected> [1..1] <CurrencyRate>„SimpleType: FourDecimalPlacesType“</CurrencyRate> [1..1] <TaxableWealthInCH>„SimpleType: SalaryAmountNoFractionType“</TaxableWealt\ hInCH> [1..1] </...> </pre>

ComplexType: TableAWealthType

Abstract	no
XML Instance Representation	<pre> <...> <Line>„ComplexType: TableAWealthLineType“</Line> [1..unbounded] <TotalTaxableWealthInCH>„SimpleType: SalaryAmountNoFractionType“</TotalTaxable\ WealthInCH> [1..1] </...> </pre>

ComplexType: TableBLineType

Abstract	no
Parent type	„ComplexType: FormularRowBaseType“
XML Instance Representation	<pre> <...> [BASE TYPE „ComplexType: FormularRowBaseType“] <SharePlanDescription>„SimpleType: NotEmptyStringType“</SharePlanDescripti\ on> [1..1] [END BASE TYPE] <ExpiryDateBeforeReleaseBlockingPeriod>xs:date</ExpiryDateBeforeReleaseBlockingPeri\ od> [1..1] <NumberOfOwnershipsUnlockedOrReturned>xs:integer</NumberOfOwnershipsUnlockedOrRetur\ ned> [1..1] [START CHOICE] <MarketValueAtTimeOfUnlockingOrRestitution>„SimpleType: SalaryAmountType“</Mar\ ketValueAtTimeOfUnlockingOrRestitution> [1..1] <MarketValueFormula>„SimpleType: SalaryAmountType“</MarketValueFormula> [1..1] [END CHOICE] <Formula>xs:string</Formula> [0..1] <RestitutionPrice>„SimpleType: SalaryAmountType“</RestitutionPrice> [1..1] <AcquisitionDateOfShare>xs:date</AcquisitionDateOfShare> [0..1] <OriginalExpiryDateBlockingPeriod>xs:date</OriginalExpiryDateBlockingPeri\ od> [1..1] <DurationOfRemainingBlockingPeriod>„SimpleType: FourDecimalPlacesType“</DurationOf\ RemainingBlockingPeriod> [0..1] <ReductionAssetPercentage>„SimpleType: FourDecimalPlacesType“</ReductionAssetPer\ centage> [1..1] <ReducedMarketValue>„SimpleType: SalaryAmountType“</ReducedMarketValue> [0..1] <MonetaryValuesAdvantagesPerShare>„SimpleType: SalaryAmountType“</MonetaryValue\ sAdvantagesPerShare> [1..1] <MonetaryValuesAdvantagesTotal>„SimpleType: SalaryAmountType“</MonetaryValuesAd\ vantagesTotal> [1..1] <CurrencyRate>„SimpleType: FourDecimalPlacesType“</CurrencyRate> [1..1] <TaxableIncomeOrFiscaleDeduction>„SimpleType: SalaryAmountNoFractionType“</\ TaxableIncomeOrFiscaleDeduction> [1..1] </...> </pre>

ComplexType: TableCIncomeLineType

Abstract	no
Parent type	„ComplexType: FormularRowBaseType“
XML Instance Representation	<pre> <...> [BASE TYPE „ComplexType: FormularRowBaseType“] <SharePlanDescription>„SimpleType: NotEmptyStringType“ </SharePlanDescripti\ on> [1..1] [END BASE TYPE] <RealizationDate>xs:date</RealizationDate> [1..1] <NumberOfOwnershipsRealizedDuringPeriod>xs:integer</NumberOfOwnershipsRealizedDu\ ringPeriod> [1..1] <GrantDate>xs:date</GrantDate> [1..1] <VestingDate>xs:date</VestingDate> [1..1] <PotentialExercisePrice>„SimpleType: SalaryAmountType“ </PotentialExercisePri\ ce> [1..1] [START CHOICE] <MarketValueAtTimeOfRealization>„SimpleType: SalaryAmountType“ </MarketValueAtTi\ meOfRealization> [1..1] <MarketValueFormula>„SimpleType: SalaryAmountType“ </MarketValueFormula> [1..1] [END CHOICE] <ExpiryDateOfPossibleBlockingPeriodOfSharesHeld>xs:date</ExpiryDateOfPossibleBlo\ ckingPeriodOfSharesHeld> [0..1] <DurationBlockingPeriod>„SimpleType: FourDecimalPlacesType“ </DurationBlockingPeri\ od> [0..1] <ReductionIncomePercentage>„SimpleType: FourDecimalPlacesType“ </ReductionIncome\ Percentage> [0..1] <IncomeTimeOfRealisation>„SimpleType: SalaryAmountType“ </IncomeTimeOfRealisati\ on> [1..1] <CurrencyRateAtRealization>„SimpleType: FourDecimalPlacesType“ </CurrencyRateAtRea\ lization> [1..1] <TotalIncomeAtRealization>„SimpleType: SalaryAmountNoFractionType“ </TotalIncomeAt\ Realization> [1..1] <PartInCH-Percentage>„SimpleType: FourDecimalPlacesType“ </PartInCH-Percenta\ ge> [1..1] <PartIncomeCH>„SimpleType: SalaryAmountNoFractionType“ </PartIncomeCH> [1..1] <PartIncomeAbroad>„SimpleType: SalaryAmountNoFractionType“ </PartIncomeAb\ road> [1..1] </...> </pre>

ComplexType: TableCIncomeType

Abstract	no
XML Instance Representation	<pre> <...> <Line>„ComplexType: TableCIncomeLineType“ </Line> [1..unbounded] <GrandTotalIncomeAtRealization>„SimpleType: SalaryAmountNoFractionType“ </Grand\ TotalIncomeAtRealization> [1..1] <TotalPartIncomeCH>„SimpleType: SalaryAmountNoFractionType“ </TotalPartInco\ meCH> [1..1] <TotalPartIncomeAbroad>„SimpleType: SalaryAmountNoFractionType“ </TotalPartIncome\ Abroad> [1..1] </...> </pre>

ComplexType: TableCOwnershipRightPortfolioLineType

Abstract	no
Parent type	„ComplexType: FormularRowBaseType“
XML Instance Representation	<pre> <...> [BASE TYPE „ComplexType: FormularRowBaseType“] <SharePlanDescription>„SimpleType: NotEmptyStringType“ </SharePlanDescripti\ on> [1..1] [END BASE TYPE] <GrantDate>xs:date</GrantDate> [1..1] <WorkplaceAtTimeOfGrantedParticipations>xs:string</WorkplaceAtTimeOfGrantedPartici\ pations> [1..1] <NumberOfOwnershipsGranted>xs:integer</NumberOfOwnershipsGranted> [1..1] <VestingDateSpecifiedInPlan>xs:date</VestingDateSpecifiedInPlan> [1..1] <ExpiryDateOfPossibleBlockingPeriodOfSharesHeld>xs:date</ExpiryDateOfPossibleBlo\ ckingPeriodOfSharesHeld> [0..1] <PotentialExercisePrice>„SimpleType: SalaryAmountType“ </PotentialExercisePri\ ce> [1..1] <ExpiryDate>xs:date</ExpiryDate> [0..1] <VestingDate>xs:date</VestingDate> [0..1] <WorkplaceAtVestingDate>„SimpleType: Location2Type“ </WorkplaceAtVestingDa\ te> [0..1] <NumberOfOwnershipsRealizedSinceGrant>xs:integer</NumberOfOwnershipsRealizedSince\ Grant> [0..1] <NumberCancelled>xs:integer</NumberCancelled> [0..1] <WorkingDaysInCH-Emission-Vesting>xs:integer</WorkingDaysInCH-Emission-Ves\ ting> [0..1] <DaysEmission-Vesting>xs:integer</DaysEmission-Vesting> [0..1] </pre>

	<pre> <PartRealizedInCH-Percentage> SimpleType: FourDecimalPlacesType </PartRealize\ dInCH-Percentage> [0..1] <NumberOfOwnershipsAtEndOfPeriod>xs:integer</NumberOfOwnershipsAtEndOfPeri\ od> [1..1] </...> </pre>
--	--

ComplexType: TableCOwnershipRightPortfolioType

Abstract	no
XML Instance Representation	<pre> <...> <Line> ComplexType: TableCOwnershipRightPortfolioLineType </Line> [1..unbounded] <TotalNumberOfOwnershipsAtEndOfPeriod>xs:integer</TotalNumberOfOwnershipsAtEndOfPe\ riod> [1..1] </...> </pre>

ComplexType: Tax-BVG-LPP-ContributionType

Abstract	no
XML Instance Representation	<pre> <...> <Regular> SimpleType: SalaryAmountType </Regular> [0..1] <Purchase> SimpleType: SalaryAmountType </Purchase> [0..1] </...> </pre>

ComplexType: TaxAnnuitiesType

Abstract	no
XML Instance Representation	<pre> <...> <TaxAnnuity> ComplexType: TaxAnnuityType </TaxAnnuity> [0..unbounded] </...> </pre>

ComplexType: TaxAnnuityQuittanceType

Abstract	no
Parent type	ComplexType: StoryBaseType
XML Instance Representation	<pre> <...> [BASE TYPE ComplexType: StoryBaseType] <Creation>xs:dateTime</Creation> [1..1] <StoryID> SimpleType: IDType </StoryID> [1..1] [END BASE TYPE] <NumberOf-TaxAnnuity-Tags>xs:unsignedInt</NumberOf-TaxAnnuity-Tags> [1..1] </...> </pre>

ComplexType: TaxAnnuityType

Abstract	no
XML Instance Representation	<pre> <...> <DocID> SimpleType: IDType </DocID> [1..1] <CreationDate>xs:dateTime</CreationDate> [1..1] <Period> ComplexType: TimePeriodType </Period> [1..1] <Income> SimpleType: SalaryAmountType </Income> [0..1] <FringeBenefits> ComplexType: SortSumType </FringeBenefits> [0..1] <SporadicBenefits> ComplexType: SortSumType </SporadicBenefits> [0..1] <OwnershipRight> SimpleType: SalaryAmountType </OwnershipRight> [0..1] <OtherBenefits> ComplexType: SortSumType </OtherBenefits> [0..1] <GrossIncome> SimpleType: SalaryAmountType </GrossIncome> [1..1] <NetIncome> SimpleType: SalaryAmountType </NetIncome> [1..1] <DeductionAtSource> SimpleType: SalaryAmountType </DeductionAtSource> [0..1] <Remark>xs:string</Remark> [0..1] <StandardRemark> ComplexType: StandardRemarkAnnuityType </StandardRemark> [0..1] </...> </pre>

ComplexType: TaxAtSourceBaseType

Abstract	no
XML Instance Representation	<pre> <...> <OtherActivities> ComplexType: OtherActivitiesType </OtherActivities> [0..1] <TaxAtSourceCategory> ComplexType: TaxAtSourceCategoryType </TaxAtSourceCatego\ ry> [1..1] <TaxableEarning> SimpleType: SalaryAmountType </TaxableEarning> [1..1] <AscertainedTaxableEarning> SimpleType: SalaryAmountType </AscertainedTaxableE\ arning> [1..1] </pre>

	<pre> <TaxAtSource> „SimpleType: SalaryAmountType“ </TaxAtSource> [1..1] <SporadicBenefits> „SimpleType: SalaryAmountType“ </SporadicBenefits> [0..1] <GrantTaxAtSourceCode> „ComplexType: EmptyType“ </GrantTaxAtSourceCode> [0..1] </...> </pre>
--	--

ComplexType: TaxAtSourceCorrectionNewType

Abstract	no
Parent type	„ComplexType: TaxAtSourceBaseType“
XML Instance Representation	<pre> <...> [BASE TYPE „ComplexType: TaxAtSourceBaseType“] <OtherActivities> „ComplexType: OtherActivitiesType“ </OtherActivities> [0..1] <TaxAtSourceCategory> „ComplexType: TaxAtSourceCategoryType“ </TaxAtSourceCatego\ ry> [1..1] <TaxableEarning> „SimpleType: SalaryAmountType“ </TaxableEarning> [1..1] <AscertainedTaxableEarning> „SimpleType: SalaryAmountType“ </AscertainedTaxableE\ arning> [1..1] <TaxAtSource> „SimpleType: SalaryAmountType“ </TaxAtSource> [1..1] <SporadicBenefits> „SimpleType: SalaryAmountType“ </SporadicBenefits> [0..1] <GrantTaxAtSourceCode> „ComplexType: EmptyType“ </GrantTaxAtSourceCode> [0..1] [END BASE TYPE] <DeclarationCategory> „ComplexType: TaxAtSourceDeclarationCategoryType“ </Declara\ tionCategory> [0..1] </...> </pre>

ComplexType: TaxAtSourceCorrectionQuittanceType

Abstract	no
XML Instance Representation	<pre> <...> <ChangesConsideredUpTo>xs:date</ChangesConsideredUpTo> [1..1] <Staff> „ComplexType: TaxAtSourcePersonsType“ </Staff> [1..1] </...> </pre>

ComplexType: TaxAtSourceCorrectionType

Abstract	no
XML Instance Representation	<pre> <...> <Month>xs:gYearMonth</Month> [1..1] <Old> „ComplexType: TaxAtSourceBaseType“ </Old> [1..1] <New> „ComplexType: TaxAtSourceCorrectionNewType“ </New> [1..1] </...> </pre>

ComplexType: TaxAtSourceCurrentType

Abstract	no
Parent type	„ComplexType: TaxAtSourceBaseType“
XML Instance Representation	<pre> <...> [BASE TYPE „ComplexType: TaxAtSourceBaseType“] <OtherActivities> „ComplexType: OtherActivitiesType“ </OtherActivities> [0..1] <TaxAtSourceCategory> „ComplexType: TaxAtSourceCategoryType“ </TaxAtSourceCatego\ ry> [1..1] <TaxableEarning> „SimpleType: SalaryAmountType“ </TaxableEarning> [1..1] <AscertainedTaxableEarning> „SimpleType: SalaryAmountType“ </AscertainedTaxableE\ arning> [1..1] <TaxAtSource> „SimpleType: SalaryAmountType“ </TaxAtSource> [1..1] <SporadicBenefits> „SimpleType: SalaryAmountType“ </SporadicBenefits> [0..1] <GrantTaxAtSourceCode> „ComplexType: EmptyType“ </GrantTaxAtSourceCode> [0..1] [END BASE TYPE] <Residence> „ComplexType: TaxAtSourceResidenceType“ </Residence> [1..1] <WorkMunicipalityID> „SimpleType: MunicipalityIDType“ </WorkMunicipalityID> [1..1] <DeclarationCategory> „ComplexType: TaxAtSourceDeclarationCategoryType“ </Declara\ tionCategory> [0..1] </...> </pre>

ComplexType: TaxAtSourceCustomerIdentificationBaseType

Abstract	no
XML Instance Representation	<pre> <...> <CustomerIdentity> „SimpleType: NotEmptyStringType“ </CustomerIdentity> [1..1] <PayrollUnit> „SimpleType: NotEmptyStringType“ </PayrollUnit> [0..1] <TaxAtSourceType> „SimpleType: TaxAtSourcePaymentType“ </TaxAtSourceType> [1..1] </...> </pre>

ComplexType: TaxAtSourceCustomerIdentificationType

Abstract	no
Parent type	„ComplexType: TaxAtSourceCustomerIdentificationBaseType“
XML Instance Representation	<pre> <...> [BASE TYPE „ComplexType: TaxAtSourceCustomerIdentificationBaseType“] <CustomerIdentity> „SimpleType: NotEmptyStringType“ </CustomerIdentity> [1..1] <PayrollUnit> „SimpleType: NotEmptyStringType“ </PayrollUnit> [0..1] <TaxAtSourceType> „SimpleType: TaxAtSourcePaymentType“ </TaxAtSourceType> [1..1] [END BASE TYPE] </...> </pre>

ComplexType: TaxAtSourceDeclarationCategoryDetailEntryType

Abstract	no
Parent type	„ComplexType: DeclarationCategoryDetailBaseType“
XML Instance Representation	<pre> <...> [BASE TYPE „ComplexType: DeclarationCategoryDetailBaseType“] <ValidAsOf>xs:date</ValidAsOf> [1..1] [END BASE TYPE] <Reason> „SimpleType: TaxAtSourceDeclarationCategoryReasonEntryType“ </Reason> [1..1] </...> </pre>

ComplexType: TaxAtSourceDeclarationCategoryDetailMutationType

Abstract	no
Parent type	„ComplexType: DeclarationCategoryDetailBaseType“
XML Instance Representation	<pre> <...> [BASE TYPE „ComplexType: DeclarationCategoryDetailBaseType“] <ValidAsOf>xs:date</ValidAsOf> [1..1] [END BASE TYPE] <Reason> „SimpleType: TaxAtSourceDeclarationCategoryReasonMutationType“ </Reason> [1..1] </...> </pre>

ComplexType: TaxAtSourceDeclarationCategoryDetailWithdrawalType

Abstract	no
Parent type	„ComplexType: DeclarationCategoryDetailBaseType“
XML Instance Representation	<pre> <...> [BASE TYPE „ComplexType: DeclarationCategoryDetailBaseType“] <ValidAsOf>xs:date</ValidAsOf> [1..1] [END BASE TYPE] <Reason> „SimpleType: TaxAtSourceDeclarationCategoryReasonWithdrawalType“ </Reason> [1..1] </...> </pre>

ComplexType: TaxAtSourceDeclarationCategoryType

Abstract	no
XML Instance Representation	<pre> <...> <Entry> „ComplexType: TaxAtSourceDeclarationCategoryDetailEntryType“ </Entry> [0..1] <Mutation> „ComplexType: TaxAtSourceDeclarationCategoryDetailMutationType“ </Mutation> [0..unbounded] <Withdrawal> „ComplexType: TaxAtSourceDeclarationCategoryDetailWithdrawalType“ </Withdrawal> [0..1] </...> </pre>

ComplexType: TaxAtSourcePersonType

Abstract	no
XML Instance Representation	<pre> <...> <EmployeeNumber>xs:string</EmployeeNumber> [1..1] <TaxAtSourceSalaries> „ComplexType: TaxAtSourceSalariesConsumerType“ </TaxAtSourceSalaries> [1..1] <Notifications> „ComplexType: FeedbackNotificationsType“ </Notifications> [0..1] </pre>

	</...>
--	--------

ComplexType: TaxAtSourcePersonsType

Abstract	no
XML Instance Representation	<pre><...> <Person> „ComplexType: TaxAtSourcePersonType“ </Person> [1..unbounded] </...></pre>

ComplexType: TaxAtSourceResidencePartnerType

Abstract	no
XML Instance Representation	<pre><...> [START CHOICE] <CantonCH> „SimpleType: CantonAddressType“ </CantonCH> [1..1] <AbroadCountry> „SimpleType: CountryISOType“ </AbroadCountry> [1..1] [END CHOICE] </...></pre>

ComplexType: TaxAtSourceResidenceType

Abstract	no
XML Instance Representation	<pre><...> [START CHOICE] <CantonCH> „SimpleType: CantonAddressType“ </CantonCH> [1..1] <AbroadCountry> „SimpleType: CountryISOType“ </AbroadCountry> [1..1] <KindOfResidence> „ComplexType: KindOfResidenceType“ </KindOfResidence> [1..1] [END CHOICE] </...></pre>

ComplexType: TaxAtSourceResultSuccessType

Abstract	no
Parent type	„ComplexType: StoryBaseType“
XML Instance Representation	<pre><...> [BASE TYPE „ComplexType: StoryBaseType“] <Creation>xs:dateTime</Creation> [1..1] <StoryID> „SimpleType: IDType“ </StoryID> [1..1] [END BASE TYPE] <TaxAtSourceDeclarationQuittance> „ComplexType: TaxAtSourceTotalType“ </TaxAtSource\ DeclarationQuittance> [1..1] <TaxAtSourceCorrection> „ComplexType: TaxAtSourceCorrectionQuittanceType“ </TaxA\ tSourceCorrection> [0..1] </...></pre>

ComplexType: TaxAtSourceSalariesConsumerType

Abstract	no
XML Instance Representation	<pre><...> <TaxAtSourceSalary> „ComplexType: TaxAtSourceSalaryConsumerType“ </ TaxAtSourceSalary> [1..unbounded] </...></pre>

ComplexType: TaxAtSourceSalariesType

Abstract	no
XML Instance Representation	<pre><...> <TaxAtSourceSalary> „ComplexType: TaxAtSourceSalaryType“ </ TaxAtSourceSalary> [1..unbounded] </...></pre>

ComplexType: TaxAtSourceSalaryConsumerType

Abstract	no
XML Instance Representation	<pre><...> <CurrentMonth>xs:gYearMonth</CurrentMonth> [1..1] <CurrentConfirmed> „ComplexType: EmptyType“ </CurrentConfirmed> [0..1]</pre>

	<pre> <AwaitCorrectionFromCompany> „ComplexType: AwaitCorrectionFromCompanyType“ </ AwaitCorrectionFromCompany> [0..unbounded] </...> </pre>
--	--

ComplexType: TaxAtSourceSalaryType

Abstract	no
XML Instance Representation	<pre> <...> <AdditionalParticulars> „ComplexType: AdditionalParticularsType“ </AdditionalParti\ culars> [0..1] <TaxAtSourceCanton> „SimpleType: CantonAddressType“ </TaxAtSourceCanton> [1..1] <TaxAtSourceMunicipalityID> „SimpleType: MunicipalityIDType“ </TaxAtSourceMunicipa\ lityID> [1..1] <CurrentMonth>xs:gYearMonth</CurrentMonth> [1..1] <Current> „ComplexType: TaxAtSourceCurrentType“ </Current> [0..1] <Correction> „ComplexType: TaxAtSourceCorrectionType“ </Correction> [0..unbounded] </...> </pre>

ComplexType: TaxAtSourceTotalType

Abstract	no
XML Instance Representation	<pre> <...> <TotalMonth> „ComplexType: TaxAtSourceTotalsMonthType“ </TotalMonth> [1..1] <CorrectionMonth> „ComplexType: TaxAtSourceTotalsCorrectionMonthType“ </ CorrectionMonth> [0..unbounded] </...> </pre>

ComplexType: TaxAtSourceTotalsBaseType

Abstract	no
XML Instance Representation	<pre> <...> <TotalTaxableEarning> „SimpleType: SalaryAmountType“ </TotalTaxableEarning> [1..1] <TotalTaxAtSource> „SimpleType: SalaryAmountType“ </TotalTaxAtSource> [1..1] <TotalCommission> „SimpleType: SalaryAmountType“ </TotalCommission> [1..1] </...> </pre>

ComplexType: TaxAtSourceTotalsCorrectionMonthType

Abstract	no
Parent type	„ComplexType: TaxAtSourceTotalsBaseType“
XML Instance Representation	<pre> <...> [BASE TYPE „ComplexType: TaxAtSourceTotalsBaseType“] <TotalTaxableEarning> „SimpleType: SalaryAmountType“ </TotalTaxableE\ arning> [1..1] <TotalTaxAtSource> „SimpleType: SalaryAmountType“ </TotalTaxAtSource> [1..1] <TotalCommission> „SimpleType: SalaryAmountType“ </TotalCommission> [1..1] [END BASE TYPE] <Month>xs:gYearMonth</Month> [1..1] </...> </pre>

ComplexType: TaxAtSourceTotalsMonthType

Abstract	no
Parent type	„ComplexType: TaxAtSourceTotalsBaseType“
XML Instance Representation	<pre> <...> [BASE TYPE „ComplexType: TaxAtSourceTotalsBaseType“] <TotalTaxableEarning> „SimpleType: SalaryAmountType“ </TotalTaxableE\ arning> [1..1] <TotalTaxAtSource> „SimpleType: SalaryAmountType“ </TotalTaxAtSource> [1..1] <TotalCommission> „SimpleType: SalaryAmountType“ </TotalCommission> [1..1] [END BASE TYPE] <CurrentMonth>xs:gYearMonth</CurrentMonth> [1..1] </...> </pre>

ComplexType: TaxAtSourceTotalsType

Abstract	no
Parent type	„ComplexType: TaxAtSourceTotalType“

XML Instance Representation	<pre> <...> [BASE TYPE „ComplexType: TaxAtSourceTotalType“] <TotalMonth> „ComplexType: TaxAtSourceTotalsMonthType“ </TotalMonth> [1..1] <CorrectionMonth> „ComplexType: TaxAtSourceTotalsCorrectionMonthType“ </ CorrectionMonth> [0..unbounded] [END BASE TYPE] </...> </pre>
-----------------------------	--

ComplexType: TaxCrossborderQuittanceType

Abstract	no
Parent type	„ComplexType: StoryBaseType“
XML Instance Representation	<pre> <...> [BASE TYPE „ComplexType: StoryBaseType“] <Creation>xs:dateTime</Creation> [1..1] <StoryID> „SimpleType: IDType“ </StoryID> [1..1] [END BASE TYPE] <TaxCrossborderTotal> „ComplexType: TaxCrossborderTotalType“ </TaxCrossborderTo\ tal> [1..1] </...> </pre>

ComplexType: TaxCrossborderSalariesType

Abstract	no
XML Instance Representation	<pre> <...> <ItalianCrossborderSalary> „ComplexType: ItalianCrossborderSalaryType“ </ ItalianCrossborderSalary> [0..unbounded] <FrenchCrossborderSalary> „ComplexType: FrenchCrossborderSalaryType“ </ FrenchCrossborderSalary> [0..unbounded] <SFNCrossborderSalary> „ComplexType: SFNCrossborderSalaryType“ </ SFNCrossborderSalary> [0..unbounded] </...> </pre>

ComplexType: TaxCrossborderTotalType

Abstract	no
XML Instance Representation	<pre> <...> <Period> „ComplexType: TimePeriodType“ </Period> [1..1] <TaxAtSourceCanton> „SimpleType: CantonAddressType“ </TaxAtSourceCanton> [1..1] <TaxableEarning> „SimpleType: SalaryAmountType“ </TaxableEarning> [1..1] </...> </pre>

ComplexType: TaxCrossborderTotalsType

Abstract	no
Parent type	„ComplexType: TaxCrossborderTotalType“
XML Instance Representation	<pre> <...> [BASE TYPE „ComplexType: TaxCrossborderTotalType“] <Period> „ComplexType: TimePeriodType“ </Period> [1..1] <TaxAtSourceCanton> „SimpleType: CantonAddressType“ </TaxAtSourceCanton> [1..1] <TaxableEarning> „SimpleType: SalaryAmountType“ </TaxableEarning> [1..1] [END BASE TYPE] </...> </pre>

ComplexType: TaxQuittanceType

Abstract	no
Parent type	„ComplexType: StoryBaseType“
XML Instance Representation	<pre> <...> [BASE TYPE „ComplexType: StoryBaseType“] <Creation>xs:dateTime</Creation> [1..1] <StoryID> „SimpleType: IDType“ </StoryID> [1..1] [END BASE TYPE] <NumberOf-TaxSalary-Tags>xs:unsignedInt</NumberOf-TaxSalary-Tags> [1..1] </...> </pre>

ComplexType: TaxSalariesType

Abstract	no
----------	----

XML Instance Representation	<pre><...> <TaxSalary>„ComplexType: TaxSalaryType“</TaxSalary> [0..unbounded] </...></pre>
-----------------------------	--

ComplexType: TaxSalaryType

Abstract	no
XML Instance Representation	<pre><...> <DocID>„SimpleType: IDType“</DocID> [1..1] <CreationDate>xs:dateTime</CreationDate> [1..1] <Period>„ComplexType: TimePeriodType“</Period> [1..1] <FreeTransport>„ComplexType: EmptyType“</FreeTransport> [0..1] <CanteenLunchCheck>„ComplexType: EmptyType“</CanteenLunchCheck> [0..1] <Income>„SimpleType: SalaryAmountType“</Income> [0..1] <FringeBenefits>„ComplexType: FringeBenefitsType“</FringeBenefits> [0..1] <SporadicBenefits>„ComplexType: SortSumType“</SporadicBenefits> [0..1] <CapitalPayment>„ComplexType: SortSumType“</CapitalPayment> [0..1] <OwnershipRight>„SimpleType: SalaryAmountType“</OwnershipRight> [0..1] <BoardOfDirectorsRemuneration>„SimpleType: SalaryAmountType“</BoardOfDirectorsRe\ muneration> [0..1] <OtherBenefits>„ComplexType: SortSumType“</OtherBenefits> [0..1] <GrossIncome>„SimpleType: SalaryAmountType“</GrossIncome> [1..1] <AHV-ALV-NBUV-AVS-AC-AANP-Contribution>„SimpleType: SalaryAmountType“</AHV-ALV- NBUV-AVS-AC-AANP-Contribution> [0..1] <BVG-LPP-Contribution>„ComplexType: Tax-BVG-LPP-ContributionType“</BVG-LPP-Contr\ ibution> [0..1] <NetIncome>„SimpleType: SalaryAmountType“</NetIncome> [1..1] <DeductionAtSource>„SimpleType: SalaryAmountType“</DeductionAtSource> [0..1] <ChargesRule>„ComplexType: ChargesRuleType“</ChargesRule> [0..1] <Charges>„ComplexType: ChargesType“</Charges> [0..1] <OtherFringeBenefits>xs:string</OtherFringeBenefits> [0..1] <StandardRemark>„ComplexType: StandardRemarkType“</StandardRemark> [0..1] <Remark>xs:string</Remark> [0..1] <Contact>„ComplexType: ContactType“</Contact> [0..1] </...></pre>

ComplexType: TemporaryWorkAgenciesType

Abstract	no
XML Instance Representation	<pre><...> <TemporaryWorkAgency>„ComplexType: TemporaryWorkAgencyType“</ TemporaryWorkAgency> [1..unbounded] </...></pre>

ComplexType: TemporaryWorkAgencyType

Abstract	no
XML Instance Representation	<pre><...> <Region>xs:string</Region> [0..1] <Branch>xs:string</Branch> [0..1] <Team>xs:string</Team> [0..1] <Consultant>„ComplexType: ConsultantType“</Consultant> [0..unbounded] </...></pre>

ComplexType: TemporaryWorkCustomerIdentificationMultiType

Abstract	no
Parent type	„ComplexType: CustomerIdentificationBaseType“
XML Instance Representation	<pre><...> [BASE TYPE „ComplexType: CustomerIdentificationBaseType“] <InsuranceCompanyName>xs:string</InsuranceCompanyName> [1..1] <CustomerIdentity>„SimpleType: NotEmptyStringType“</CustomerIdentity> [1..1] <ContractIdentity>„SimpleType: NotEmptyStringType“</ContractIdentity> [1..1] <DeclarationIncomplete>„ComplexType: EmptyType“</DeclarationIncomplete> [0..1] [END BASE TYPE] <AnnualSalaryDeclaration>xs:gYear</AnnualSalaryDeclaration> [0..1] </...></pre>

ComplexType: TextRowsType

Abstract	no
XML Instance Representation	<pre><...> <row>xs:string</row> [1..25]</pre>

	</...>
--	--------

ComplexType: Total-FAK-CAF-PerCantonType

Abstract	no
XML Instance Representation	<pre><...> <Total-FAK-CAF-ContributorySalary>_SimpleType: SalaryAmountType_</Total-FAK-CAF-ContributorySalary> [1..1] <Total-FAK-CAF-FamilyIncomeSupplementRepetitive>_SimpleType: SalaryAmountType_</Total-FAK-CAF-FamilyIncomeSupplementRepetitive> [1..1] <Total-FAK-CAF-FamilyIncomeSupplementSingular>_SimpleType: SalaryAmountType_</Total-FAK-CAF-FamilyIncomeSupplementSingular> [1..1] <Canton>_SimpleType: CantonAddressType_</Canton> [1..1] </...></pre>

ComplexType: TotalHoursAndLessonsOfWorkType

Abstract	no
XML Instance Representation	<pre><...> <TotalHoursOfWork>_SimpleType: HoursOrLessonsType_</TotalHoursOfWork> [1..1] <TotalLessonsOfWork>_SimpleType: HoursOrLessonsType_</TotalLessonsOfWork> [1..1] </...></pre>

ComplexType: TotallyWorkedType

Abstract	no
XML Instance Representation	<pre><...> [START CHOICE] <TotalHoursOfWork>_SimpleType: HoursOrLessonsType_</TotalHoursOfWork> [1..1] <TotalLessonsOfWork>_SimpleType: HoursOrLessonsType_</TotalLessonsOf\ Work> [1..1] <TotalHoursAndLessonsOfWork>_ComplexType: TotalHoursAndLessonsOfWorkType_</Total\ HoursAndLessonsOfWork> [1..1] [END CHOICE] </...></pre>

ComplexType: UVG-LAA-BranchTotalType

Abstract	no
XML Instance Representation	<pre><...> <BranchIdentifier>_SimpleType: BranchIdentifierType_</BranchIdentifier> [1..1] <Female-Totals>_ComplexType: UVG-LAA-GenericTotalType_</Female-Totals> [1..1] <Male-Totals>_ComplexType: UVG-LAA-GenericTotalType_</Male-Totals> [1..1] </...></pre>

ComplexType: UVG-LAA-BranchTotalsType

Abstract	no
XML Instance Representation	<pre><...> <UVG-LAA-BranchTotal>_ComplexType: UVG-LAA-BranchTotalType_</UVG-LAA-BranchTotal> [1..unbounded] </...></pre>

ComplexType: UVG-LAA-GenericTotalType

Abstract	no
XML Instance Representation	<pre><...> <NBU-BU-ANP-AP-Total>_SimpleType: SalaryAmountType_</NBU-BU-ANP-AP-Total> [1..1] <BU-AP-Total>_SimpleType: SalaryAmountType_</BU-AP-Total> [1..1] </...></pre>

ComplexType: UVG-LAA-ISCOSalaryType

Abstract	no
XML Instance Representation	<pre><...> <ISCO-Code>sd:blubber</ISCO-Code> [1..1] <UVG-LAA-ISCO-BaseSalary>_SimpleType: SalaryAmountType_</UVG-LAA-ISCO-BaseSalary> [1..1] </...></pre>

	<pre> <UVG-LAA-ISCO-ContributorySalary> „SimpleType: SalaryAmountType“ </UVG-LAA-ISCO- ContributorySalary> [1..1] </...> </pre>
--	---

ComplexType: UVG-LAA-ProfileConsumerType

Abstract	no
Parent type	„ComplexType: StoryBaseType“
XML Instance Representation	<pre> <...> [BASE TYPE „ComplexType: StoryBaseType“] <Creation>xs:dateTime</Creation> [1..1] <StoryID>„SimpleType: IDType“ </StoryID> [1..1] [END BASE TYPE] <Institution>„ComplexType: BaseCustomerIdentificationMultiConsumerType“ </Institu\ tion> [1..1] <InstitutionDescription>„ComplexType: InstitutionDescriptionBaseType“ </Instituti\ onDescription> [1..1] <CompanyDescription>„ComplexType: CompanyDescriptionBaseType“ </CompanyDescripti\ on> [1..1] <ValidAsOf>xs:date</ValidAsOf> [1..1] <UVG-LAA-SalaryLimit>„SimpleType: SalaryAmountType“ </UVG-LAA-SalaryLimit> [1..1] <InsuranceSolution>„ComplexType: UVGLAAInsuranceCodeType“ </ InsuranceSolution> [1..unbounded] </...> </pre>

ComplexType: UVG-LAA-QuittanceType

Abstract	no
Parent type	„ComplexType: StoryBaseType“
XML Instance Representation	<pre> <...> [BASE TYPE „ComplexType: StoryBaseType“] <Creation>xs:dateTime</Creation> [1..1] <StoryID>„SimpleType: IDType“ </StoryID> [1..1] [END BASE TYPE] <UVG-LAA-Total>„ComplexType: UVG-LAA-TotalType“ </UVG-LAA-Total> [1..1] </...> </pre>

ComplexType: UVG-LAA-SalariesType

Abstract	no
XML Instance Representation	<pre> <...> <UVG-LAA-Salary>„ComplexType: UVG-LAA-SalaryType“ </UVG-LAA- Salary> [1..unbounded] <UVG-LAA-ISCO-Salary>„ComplexType: UVG-LAA-ISCOSalaryType“ </UVG-LAA-ISCO- Salary> [0..unbounded] <IndividualJobTitle>„SimpleType: IDType“ </IndividualJobTitle> [0..1] </...> </pre>

ComplexType: UVG-LAA-SalaryType

Abstract	no
XML Instance Representation	<pre> <...> <AccountingTime>„ComplexType: TimePeriodType“ </AccountingTime> [1..1] <UVG-LAA-Code>„SimpleType: UVG-LAA-CodeType“ </UVG-LAA-Code> [1..1] <UVG-LAA-GrossSalary>„SimpleType: SalaryAmountType“ </UVG-LAA-GrossSalary> [1..1] <UVG-LAA-BaseSalary>„SimpleType: SalaryAmountType“ </UVG-LAA-BaseSalary> [1..1] <UVG-LAA-ContributorySalary>„SimpleType: SalaryAmountType“ </UVG-LAA-Contributo\ rySalary> [1..1] </...> </pre>

ComplexType: UVG-LAA-TemporaryWork-QuittanceType

Abstract	no
Parent type	„ComplexType: StoryBaseType“
XML Instance Representation	<pre> <...> [BASE TYPE „ComplexType: StoryBaseType“] <Creation>xs:dateTime</Creation> [1..1] <StoryID>„SimpleType: IDType“ </StoryID> [1..1] [END BASE TYPE] <UVG-LAA-TemporaryWork-Total>„ComplexType: UVG-LAA-TotalType“ </UVG-LAA-Temporary\ Work-Total> [1..1] </pre>

	</...>
--	--------

ComplexType: UVG-LAA-TemporaryWork-SalariesType

Abstract	no
XML Instance Representation	<pre><...> <UVG-LAA-TemporaryWork-Salary>„ComplexType: UVG-LAA-SalaryType“ </UVG-LAA-Tempora\ ryWork-Salary> [1..unbounded] <UVG-LAA-ISCO-Salary>„ComplexType: UVG-LAA-ISCOSalaryType“ </UVG-LAA-ISCO- Salary> [1..unbounded] <TemporaryWorkData>„ComplexType: MissionInformationsType“ </TemporaryWorkDa\ ta> [1..1] </...></pre>

ComplexType: UVG-LAA-TemporaryWork-TotalsType

Abstract	no
Parent type	„ComplexType: UVG-LAA-TotalType“
XML Instance Representation	<pre><...> [BASE TYPE „ComplexType: UVG-LAA-TotalType“] <UVG-LAA-BranchTotals>„ComplexType: UVG-LAA-BranchTotalsType“ </UVG-LAA-Branch\ Totals> [1..1] <UVG-LAA-MasterTotal>„SimpleType: SalaryAmountType“ </UVG-LAA-MasterTo\ tal> [1..1] [END BASE TYPE] </...></pre>

ComplexType: UVG-LAA-TotalType

Abstract	no
XML Instance Representation	<pre><...> <UVG-LAA-BranchTotals>„ComplexType: UVG-LAA-BranchTotalsType“ </UVG-LAA-Branch\ Totals> [1..1] <UVG-LAA-MasterTotal>„SimpleType: SalaryAmountType“ </UVG-LAA-MasterTotal> [1..1] </...></pre>

ComplexType: UVG-LAA-TotalsType

Abstract	no
Parent type	„ComplexType: UVG-LAA-TotalType“
XML Instance Representation	<pre><...> [BASE TYPE „ComplexType: UVG-LAA-TotalType“] <UVG-LAA-BranchTotals>„ComplexType: UVG-LAA-BranchTotalsType“ </UVG-LAA-Branch\ Totals> [1..1] <UVG-LAA-MasterTotal>„SimpleType: SalaryAmountType“ </UVG-LAA-MasterTo\ tal> [1..1] [END BASE TYPE] </...></pre>

ComplexType: UVGLAAInsuranceCodeType

Abstract	no
Parent type	„ComplexType: BaseInsuranceCodeType“
XML Instance Representation	<pre><...> [BASE TYPE „ComplexType: BaseInsuranceCodeType“] <Group>„SimpleType: SimpleCategoryType“ </Group> [1..1] <Name>„SimpleType: ProfileNameType“ </Name> [0..1] <Description>xs:string</Description> [0..1] [END BASE TYPE] <BU-AP-Rate>„SimpleType: PercentType“ </BU-AP-Rate> [1..1] <NBU-ANP-Rate>„SimpleType: PercentType“ </NBU-ANP-Rate> [1..1] <Category>„ComplexType: BaseContributionType“ </Category> [1..unbounded] </...></pre>

ComplexType: UVGLAAStaffType

Abstract	no
----------	----

XML Instance Representation	<pre><...> <Person>„ComplexType: ProfilePersonType“</Person> [1..unbounded] </...></pre>
-----------------------------	--

ComplexType: UVGZ-LAAC-CategoryTotalsType

Abstract	no
XML Instance Representation	<pre><...> <UVGZ-LAAC-CategoryTotal>„ComplexType: GenericCategoryTotalType“</UVGZ-LAAC-CategoryTotal> [1..unbounded] </...></pre>

ComplexType: UVGZ-LAAC-ProfileConsumerType

Abstract	no
Parent type	„ComplexType: StoryBaseType“
XML Instance Representation	<pre><...> [BASE TYPE „ComplexType: StoryBaseType“] <Creation>xs:dateTime</Creation> [1..1] <StoryID>„SimpleType: IDType“</StoryID> [1..1] [END BASE TYPE] <Institution>„ComplexType: BaseCustomerIdentificationMultiConsumerType“</Institution> [1..1] <InstitutionDescription>„ComplexType: InstitutionDescriptionBaseType“</InstitutionDescription> [1..1] <CompanyDescription>„ComplexType: CompanyDescriptionBaseType“</CompanyDescription> [1..1] <ValidAsOf>xs:date</ValidAsOf> [1..1] <UVG-LAA-SalaryLimit>„SimpleType: SalaryAmountType“</UVG-LAA-SalaryLimit> [1..1] <InsuranceSolution>„ComplexType: UVGZLAACInsuranceCodeType“</InsuranceSolution> [1..unbounded] </...></pre>

ComplexType: UVGZ-LAAC-QuittanceType

Abstract	no
Parent type	„ComplexType: StoryBaseType“
XML Instance Representation	<pre><...> [BASE TYPE „ComplexType: StoryBaseType“] <Creation>xs:dateTime</Creation> [1..1] <StoryID>„SimpleType: IDType“</StoryID> [1..1] [END BASE TYPE] <UVGZ-LAAC-Total>„ComplexType: UVGZ-LAAC-TotalType“</UVGZ-LAAC-Total> [1..1] </...></pre>

ComplexType: UVGZ-LAAC-SalariesType

Abstract	no
XML Instance Representation	<pre><...> <UVGZ-LAAC-Salary>„ComplexType: UVGZ-LAAC-SalaryType“</UVGZ-LAAC-Salary> [1..unbounded] </...></pre>

ComplexType: UVGZ-LAAC-SalaryType

Abstract	no
XML Instance Representation	<pre><...> <AccountingTime>„ComplexType: TimePeriodType“</AccountingTime> [1..1] <UVGZ-LAAC-Code>„SimpleType: AssuranceCategoryCodeType“</UVGZ-LAAC-Code> [1..1] <UVGZ-LAAC-BaseSalary>„SimpleType: SalaryAmountType“</UVGZ-LAAC-BaseSalary> [1..1] <UVGZ-LAAC-ContributorySalary>„SimpleType: SalaryAmountType“</UVGZ-LAAC-ContributorySalary> [1..1] </...></pre>

ComplexType: UVGZ-LAAC-TotalType

Abstract	no
----------	----

XML Instance Representation	<pre><...> <UVGZ-LAAC-CategoryTotals> „ComplexType: UVGZ-LAAC-CategoryTotalsType“ </UVGZ-LAAC-CategoryTotals> [1..1] <UVGZ-LAAC-MasterTotal> „SimpleType: SalaryAmountType“ </UVGZ-LAAC-MasterTotal> [1..1] </...></pre>
-----------------------------	--

ComplexType: UVGZ-LAAC-TotalsType

Abstract	no
Parent type	„ComplexType: UVGZ-LAAC-TotalType“
XML Instance Representation	<pre><...> [BASE TYPE „ComplexType: UVGZ-LAAC-TotalType“] <UVGZ-LAAC-CategoryTotals> „ComplexType: UVGZ-LAAC-CategoryTotalsType“ </UVGZ-LAAC-CategoryTotals> [1..1] <UVGZ-LAAC-MasterTotal> „SimpleType: SalaryAmountType“ </UVGZ-LAAC-MasterTotal> [1..1] [END BASE TYPE] </...></pre>

ComplexType: UVGZLAACBaseCategoryType

Abstract	no
XML Instance Representation	<pre><...> <Code> „SimpleType: SimpleCategoryType“ </Code> [1..1] <Name> „SimpleType: ProfileNameType“ </Name> [1..1] <MinSalary> „SimpleType: SalaryAmountType“ </MinSalary> [1..1] <MaxSalary> „SimpleType: SalaryAmountType“ </MaxSalary> [1..1] <Female-Rate> „SimpleType: PercentType“ </Female-Rate> [1..1] <Male-Rate> „SimpleType: PercentType“ </Male-Rate> [1..1] <FixedSalaries> „ComplexType: UVGZLAACStaffType“ </FixedSalaries> [0..1] </...></pre>

ComplexType: UVGZLAACInsuranceCodeType

Abstract	no
Parent type	„ComplexType: BaseInsuranceCodeType“
XML Instance Representation	<pre><...> [BASE TYPE „ComplexType: BaseInsuranceCodeType“] <Group> „SimpleType: SimpleCategoryType“ </Group> [1..1] <Name> „SimpleType: ProfileNameType“ </Name> [0..1] <Description>xs:string</Description> [0..1] [END BASE TYPE] <Category> „ComplexType: UVGZLAACBaseCategoryType“ </Category> [1..unbounded] </...></pre>

ComplexType: UVGZLAACProfilePersonType

Abstract	no
Parent type	„ComplexType: ProfilePersonType“
XML Instance Representation	<pre><...> [BASE TYPE „ComplexType: ProfilePersonType“] <Social-InsuranceIdentification> „ComplexType: Social-InsuranceIdentificationType“ </Social-InsuranceIdentification> [1..1] <Lastname>xs:string</Lastname> [1..1] <Firstname>xs:string</Firstname> [1..1] <Sex> „SimpleType: SexType“ </Sex> [1..1] <DateOfBirth>xs:date</DateOfBirth> [1..1] <FixedSalary> „SimpleType: SalaryAmountType“ </FixedSalary> [1..1] [END BASE TYPE] <UVG-LAA-Rate> „SimpleType: PercentType“ </UVG-LAA-Rate> [1..1] <UVG-LAA-SurplusSalary-Rate> „SimpleType: PercentType“ </UVG-LAA-SurplusSalary-Rate> [0..1] </...></pre>

ComplexType: UVGZLAACStaffType

Abstract	no
XML Instance Representation	<pre><...> <Person> „ComplexType: UVGZLAACProfilePersonType“ </Person> [1..unbounded] </...></pre>

ComplexType: UnemploymentCertificatesType

Abstract	no
XML Instance Representation	<pre><...> <UnemploymentCertificate>_ComplexType: TaxSalaryType_</ UnemploymentCertificate> [0..unbounded] </...></pre>

ComplexType: WorkOrCompensatoryType

Abstract	no
XML Instance Representation	<pre><...> <Workplace>_SimpleType: CantonAndEXType_</Workplace> [1..1] <Start>xs:date</Start> [1..1] <End>xs:date</End> [0..1] </...></pre>

SimpleType: AnnualSalaryDeclarationDomainType

Translation	Domäne
Short description	Domäne
Content type	Restriction
Base type	xs:NMTOKEN
Facets	<ul style="list-style-type: none"> Enum: AHV-AVS Enum: FAK-CAF Enum: UVG-LAA Enum: UVGZ-LAAC Enum: KTG-AMC Enum: BVG-LPP Enum: Tax Enum: TaxAnnuity Enum: OwnershipRightDetail Enum: TaxCrossborder Enum: UnemploymentCertificate

SimpleType: BVG-LPP-AssuranceCategoryCodeType

Translation	BVG Versicherungskategorie-Code Typ (leer möglich)
Short description	BVG Versicherungskategorie-Code Typ (leer möglich)
Technical description	pattern [\S] is defined in http://www.w3.org/TR/xmlschema-2/ \s Equivalent character class [#x20\t\n\r] \S Equivalent character class [^\s]
Content type	Restriction
Base type	xs:string
Facets	<ul style="list-style-type: none"> Pattern: [\S]{1,8}

SimpleType: BVG-LPP-DeclarationCategoryReasonEntryType

Translation	Gründe
Content type	Restriction
Base type	xs:NMTOKEN
Facets	<ul style="list-style-type: none"> Enum: entryPensionPlan Enum: interruptionOfEmployment Enum: others

SimpleType: BVG-LPP-DeclarationCategoryReasonMutationType

Translation	Gründe
Content type	Restriction
Base type	xs:NMTOKEN
Facets	<ul style="list-style-type: none"> • Enum: changeSalary • Enum: changeBVG-LPP-Code • Enum: residence • Enum: civilstate • Enum: partialRetirement • Enum: incapacityToWork • Enum: fullyFitForWork • Enum: others

SimpleType: BVG-LPP-DeclarationCategoryReasonWithdrawalType

Translation	Gründe
Content type	Restriction
Base type	xs:NMTOKEN
Facets	<ul style="list-style-type: none"> • Enum: withdrawalPensionPlan • Enum: retirement • Enum: interruptionOfEmployment • Enum: interruptionOfEmploymentOnlyRisk • Enum: interruptionOfEmploymentNotInsured • Enum: deceased • Enum: others

SimpleType: BranchIdentifierType

Translation	Betriebsteil-Identifikations Typ
Content type	Restriction
Base type	xs:NMTOKEN
Facets	<ul style="list-style-type: none"> • Pattern: [A-Z]

SimpleType: CountryISOType

Translation	Staat
Short description	Staat oder Nationalität 2-stellig nach ISO 3166
Technical description	In der Qualitätsstufe Plausibilität wird gegen die ISO 3166 Codes geprüft und evtl. eine Warnung angezeigt http://www.unece.org/etrades/unedocs/repository/codelists/xml/CountryCode.xsd
Content type	Restriction
Base type	„SimpleType: NationalityType“
Facets	<ul style="list-style-type: none"> • Pattern: [A-Z][A-Z]

SimpleType: CurrencyType

Translation	Währung
Short description	ISO 4217 ist die von der Internationalen Organisation für Normung

	publizierte Norm für Währungs-Abkürzungen basiert auf 3 Buchstaben.
Content type	Restriction
Base type	xs:string
Facets	<ul style="list-style-type: none"> • Pattern: [A-Z]{3}

SimpleType: DaysPerYearType

Translation	Tage pro Jahr
Short description	Anzahl Tage pro Jahr
Content type	Restriction
Base type	xs:integer
Facets	<ul style="list-style-type: none"> • MinInclusive: 0 • MaxInclusive: 365

SimpleType: DegreeOfRelationshipType

Translation	Verwandtschaftsgrad
Short description	Verwandtschaftsgrad zum Inhaber
Content type	Restriction
Base type	xs:NMTOKEN
Facets	<ul style="list-style-type: none"> • Enum: unknown • Enum: unrelated • Enum: OwnerWife • Enum: OwnerHusband • Enum: OwnerBloodRelation • Enum: OwnerSiblings • Enum: OwnerFosterChild

SimpleType: DenominationType

Translation	Konfession
Short description	Konfession
Content type	Restriction
Base type	xs:NMTOKEN
Facets	<ul style="list-style-type: none"> • Enum: romanCatholic • Enum: christianCatholic • Enum: reformedEvangelical • Enum: jewishCommunity • Enum: otherOrNone

SimpleType: EducationType

Translation	Ausbildung
Short description	Ausbildungsart
Technical description	<p>Mögliche Werte: universityMaster: Universitäre Hochschule (Uni, ETH) Master; universityBachelor: Universitäre Hochschule (Uni, ETH) Bachelor; higherEducationMaster: Fachhochschule Master; higherEducationBachelor:</p>

	Fachhochschule Bachelor; higherVocEducation: Höhere Berufsbildung; teacherCertificate: Lehrerpateant; universityEntranceCertificate: Matura; vocEducation-Compl: Abgeschlossene Berufsausbildung, die zum Erwerb eines eidgenössischen Fähigkeitszeugnisses (EFZ) führt; enterpriseEducation: Ausschliesslich unternehmensintern; mandatorySchoolOnly: Obligatorische Schule, ohne abgeschlossene Berufsausbildung; doctorate: Doktorat, Habilitation;
Content type	Restriction
Base type	xs:NMTOKEN
Facets	<ul style="list-style-type: none"> • Enum: universityMaster • Enum: universityBachelor • Enum: higherEducationMaster • Enum: higherEducationBachelor • Enum: higherVocEducation • Enum: teacherCertificate • Enum: universityEntranceCertificate • Enum: vocEducationCompl • Enum: enterpriseEducation • Enum: mandatorySchoolOnly • Enum: doctorate

SimpleType: EmploymentHourlyContractType

Translation	Vertragsart
Short description	Vertragsart
Technical description	Mögliche Werte: indefiniteSalaryHrs: unbefristeter Vertrag mit Stundenlohn; fixedSalaryHrs: befristeter Vertrag mit Stundenlohn;
Content type	Restriction
Base type	xs:NMTOKEN
Facets	<ul style="list-style-type: none"> • Enum: indefiniteSalaryHrs • Enum: fixedSalaryHrs

SimpleType: EmploymentMonthlyContractType

Translation	Vertragsart
Short description	Vertrag der zu der Lohnzahlung auf Monatsbasis passt.
Technical description	Mögliche Werte: indefiniteSalaryMth: unbefristeter Vertrag mit Monatslohn; indefiniteSalaryMthAWT: unbefristeter Vertrag mit Monatslohn und Jahresarbeitszeit; (indefinite duration with salary per month and annual working time model) fixedSalaryMth: befristeter Vertrag mit Monatslohn; apprentice: Lehrvertrag; internshipContract: Praktikumsvertrag;
Content type	Restriction
Base type	xs:NMTOKEN
Facets	<ul style="list-style-type: none"> • Enum: indefiniteSalaryMth

	<ul style="list-style-type: none"> • Enum: indefiniteSalaryMthAWT • Enum: fixedSalaryMth • Enum: apprentice • Enum: internshipContract
--	--

SimpleType: EmploymentNoTimeConstraintContractType

Translation	Vertragsart
Short description	Vertragsart
Technical description	Mögliche Werte: indefiniteSalaryNoTimeConstraint: unbefristeter Vertrag mit Provision, Pauschale, Akkordlohn, usw.; fixedSalaryNoTimeConstraint: befristeter Vertrag mit Provision, Pauschale, Akkordlohn, usw.; administrative-Board: Verwaltungsrat;
Content type	Restriction
Base type	xs:NMTOKEN
Facets	<ul style="list-style-type: none"> • Enum: indefiniteSalaryNoTimeConstraint • Enum: fixedSalaryNoTimeConstraint • Enum: administrativeBoard

SimpleType: FAK-CAF-DeclarationCategoryReasonEntryType

Translation	Gründe
Short description	Eintrittsgründe
Content type	Restriction
Base type	xs:NMTOKEN
Facets	<ul style="list-style-type: none"> • Enum: entryCompany • Enum: cantonChange • Enum: others

SimpleType: FAK-CAF-DeclarationCategoryReasonWithdrawalType

Translation	Gründe
Short description	EMA Gründe
Content type	Restriction
Base type	xs:NMTOKEN
Facets	<ul style="list-style-type: none"> • Enum: withdrawalCompany • Enum: cantonChange • Enum: others

SimpleType: FourDecimalPlacesType

Translation	Zahl
Short description	Zahl mit 4 Nachkommastellen
Content type	Restriction
Base type	xs:decimal
Facets	<ul style="list-style-type: none"> • Pattern: [\-]?[0-9]+\.[0-9]{4}

SimpleType: InstitutionDomainType

Translation	Domäne
Short description	Domäne
Content type	Restriction
Base type	xs:NMTOKEN
Facets	<ul style="list-style-type: none"> • Enum: UVG-LAA • Enum: UVGZ-LAAC • Enum: KTG-AMC • Enum: BVG-LPP

SimpleType: Location2Type

Translation	Ort
Short description	Ort
Content type	Restriction
Base type	„SimpleType: Location3Type“
Facets	<ul style="list-style-type: none"> • Enum: CH • Enum: abroad

SimpleType: Location3Type

Translation	Ort
Short description	Ort
Content type	Restriction
Base type	xs:NMTOKEN
Facets	<ul style="list-style-type: none"> • Enum: CH • Enum: abroad • Enum: noWorksForCompany

SimpleType: MonthlySalaryDeclarationDomainType

Translation	Domäne
Short description	Domäne
Content type	Restriction
Base type	xs:NMTOKEN
Facets	<ul style="list-style-type: none"> • Enum: UVG-LAA-TemporaryWork • Enum: TaxAtSource • Enum: Statistic

SimpleType: NotifyChangesDomainType

Translation	Domäne
Short description	Domäne
Content type	Restriction
Base type	xs:NMTOKEN
Facets	<ul style="list-style-type: none"> • Enum: AHV-AVS

	<ul style="list-style-type: none"> • Enum: FAK-CAF • Enum: BVG-LPP
--	--

SimpleType: PayAgreementType

Translation	Lohnvereinbarungsarten
Short description	Lohnvereinbarungsarten
Technical description	<p>CLA-Association: Gesamtarbeitsvertrag eines Verbands; CLA-BusinessOrGovernment: Gesamtarbeitsvertrag einer Firma oder einer öffentlichen Verwaltung; collectiveContractOutside-CLA: Kollektive Lohnvereinbarung ausserhalb eines Gesamtarbeitsvertrags; individualContract: Ausschliesslich auf der Grundlage von Einzelarbeitsverträgen;</p>
Content type	Restriction
Base type	xs:NMTOKEN
Facets	<ul style="list-style-type: none"> • Enum: CLA-Association • Enum: CLA-BusinessOrGovernment • Enum: collectiveContractOutside-CLA • Enum: individualContract

SimpleType: ProcessType

Translation	Prozess
Short description	<p>Resultat des Prozesses und dessen mögliche Werte:</p> <ul style="list-style-type: none"> - finished: beendet - reject: zurückgewiesen - manual: manuelle Weiterverarbeitung
Technical description	Hier wird das Resultat des Prozesses entweder als beendet, zurückgewiesen oder manuell weiterverarbeitet deklariert.
Content type	Restriction
Base type	xs:NMTOKEN
Facets	<ul style="list-style-type: none"> • Enum: finished • Enum: manual • Enum: reject

SimpleType: ProfileNameType

Content type	Restriction
Base type	xs:string
Facets	<ul style="list-style-type: none"> • MaxLength: 255

SimpleType: SalaryAmountNoFractionType

Translation	LohnbetragsTyp ohne Dezimalstelle
Short description	LohnbetragsTyp ohne Dezimalstelle

Content type	Restriction
Base type	xs:decimal
Facets	<ul style="list-style-type: none"> 0

SimpleType: SimpleCategoryType

Content type	Restriction
Base type	xs:NMTOKEN
Facets	<ul style="list-style-type: none"> Pattern: [A-Z0-9]{1}

SimpleType: StatisticProcessType

Translation	Prozess
Short description	Resultat des Prozesses
Content type	Restriction
Base type	xs:NMTOKEN
Facets	<ul style="list-style-type: none"> Enum: finished Enum: reject

SimpleType: SupportedMinorSchemaVersionAttributeType

Translation	Unterstützte Minor Schema Versionen
Short description	Hier werden die kompatiblen Minor Versionen aufgelistet
Technical description	<p>pattern mehrere Vorkommastellen ermöglichen und führenden Nullen ausschliessen [0-9]\.[0-9] = Major eine Stelle, Punkt, Minor eine Stelle oder</p> <p>[1-9]\d*\.[0-9] = beliebige Major ohne führende Nullen, Punkt, eine Stelle Minor</p>
Content type	Restriction
Base type	xs:decimal
Facets	<ul style="list-style-type: none"> Pattern: [0-9]\.[0-9] [1-9]\d*\.[0-9] Enum: 0.0

SimpleType: TaxAtSourceDeclarationCategoryReasonEntryType

Translation	Gründe
Short description	Eintrittsgründe
Content type	Restriction
Base type	xs:NMTOKEN
Facets	<ul style="list-style-type: none"> Enum: entryCompany Enum: cantonChange Enum: others

SimpleType: TaxAtSourceDeclarationCategoryReasonMutationType

Translation	Mutationsgründe
Short description	Mutationsgründe
Content type	Restriction

Base type	xs:NMTOKEN
Facets	<ul style="list-style-type: none"> Enum: civilstate Enum: partnerWork Enum: partnerWorkplaceChangeCHAbroad Enum: residence Enum: childrenDeduction Enum: churchTax Enum: others

SimpleType: TaxAtSourceDeclarationCategoryReasonWithdrawalType

Translation	Austrittsgründe
Short description	Austrittsgründe
Content type	Restriction
Base type	xs:NMTOKEN
Facets	<ul style="list-style-type: none"> Enum: withdrawalCompany Enum: naturalization Enum: settled-C Enum: cantonChange Enum: others

SimpleType: TaxAtSourcePaymentType

Translation	Art der Quellensteuerdeklaration
Content type	Restriction
Base type	xs:NMTOKEN
Facets	<ul style="list-style-type: none"> Enum: salaries Enum: incomecompensations Enum: annuities Enum: capitalpayments

SimpleType: ThreeDecimalPlacesType

Translation	Zahl
Short description	Zahl mit 3 Nachkommastellen
Content type	Restriction
Base type	xs:decimal
Facets	<ul style="list-style-type: none"> Pattern: [-]?[0-9]+\.[0-9]{3}

SimpleType: TypeOfOwnershipType

Translation	Kategorie der Mitarbeiterbeteiligung
Short description	Kategorie der Mitarbeiterbeteiligung
Content type	Restriction
Base type	xs:NMTOKEN
Facets	<ul style="list-style-type: none"> Enum: staffShares Enum: publiclyTradedOptions Enum: sharesReleasedEarly Enum: returnedShares

	<ul style="list-style-type: none"> • Enum: otherOptions • Enum: deferredBenefitsStaffShares • Enum: fictitiousStaffShare • Enum: others
--	---

SimpleType: UVG-LAA-CodeType

Translation	UVG-Code Typ
Content type	Restriction
Base type	xs:NMTOKEN
Facets	<ul style="list-style-type: none"> • Pattern: [A-Z][0-3]

G.4 Schema Dokumentation SwissdecComponents.xsd

Target Namespace	urn:ch:swissdec:basis:v1:20260306:components
Declared Namespaces	<ul style="list-style-type: none"> • ep : urn:ch:swissdec:basis:v1:20260306:components • xs : http://www.w3.org/2001/XMLSchema
Version	0.0

ComplexType: AccessInformationType

Abstract	no
XML Instance Representation	<pre><...> <Url>xs:string</Url> [1..1] <ExpiryDate>xs:dateTime</ExpiryDate> [1..1] </...></pre>

ComplexType: AddresseeJobType

Abstract	no
Parent type	„ComplexType: AddresseeType“
Translation	Adressierung der Endempfänger
Short description	Adressierung der Endempfänger
Technical description	Auflistung der Endempfänger, die die übermittelten Daten erhalten sollen.
XML Instance Representation	<pre><...> [BASE TYPE „ComplexType: AddresseeType“] <AddresseeIdentification> „SimpleType: IDType“ </AddresseeIdentification> [1..1] [END BASE TYPE] <ProcessByDistributor> „SimpleType: SimpleBooleanType“ </ProcessByDistribu\ tor> [1..1] </...></pre>

ComplexType: AddresseeResponseContextType

Abstract	no
Parent type	„ComplexType: ResponseContextType“
XML Instance Representation	<pre><...> [BASE TYPE „ComplexType: ResponseContextType“] <UserAgent> „ComplexType: UserAgentType“ </UserAgent> [1..1] <InstitutionName>xs:string</InstitutionName> [1..1] <TransmissionDate>xs:dateTime</TransmissionDate> [1..1] <ResponseID> „SimpleType: IDType“ </ResponseID> [1..1] <RequestID> „SimpleType: IDType“ </RequestID> [1..1] [END BASE TYPE] <ProducerResponseNotifications> „ComplexType: FeedbackNotificationsType“ </Producer\ ResponseNotifications> [1..1] <Warning> „ComplexType: NotificationsType“ </Warning> [0..1] <Info> „ComplexType: NotificationsType“ </Info> [0..1] </...></pre>

ComplexType: AddresseeResponseType

Abstract	no
XML Instance Representation	<pre><...> <AddresseeContext>_„ComplexType: AddresseeResponseContextType“_</AddresseeCon\ text> [1..1] </...></pre>

ComplexType: AddresseeType

Abstract	no
Short description	Informationen zum Adressaten
XML Instance Representation	<pre><...> <AddresseeIdentification>_„SimpleType: IDType“_</AddresseeIdentification> [1..1] </...></pre>

ComplexType: AnswerAmountType

Abstract	no
XML Instance Representation	<pre><...> <Default>_„SimpleType: SalaryAmountType“_</Default> [0..1] <Value>_„SimpleType: SalaryAmountType“_</Value> [0..1] </...></pre>

ComplexType: AnswerBooleanType

Abstract	no
XML Instance Representation	<pre><...> <Default>xs:boolean</Default> [0..1] <Value>xs:boolean</Value> [0..1] </...></pre>

ComplexType: AnswerDateTimeType

Abstract	no
XML Instance Representation	<pre><...> <Default>xs:dateTime</Default> [0..1] <Value>xs:dateTime</Value> [0..1] </...></pre>

ComplexType: AnswerDateType

Abstract	no
XML Instance Representation	<pre><...> <Default>xs:date</Default> [0..1] <Value>xs:date</Value> [0..1] </...></pre>

ComplexType: AnswerDoubleType

Abstract	no
XML Instance Representation	<pre><...> <Default>xs:double</Default> [0..1] <Value>xs:double</Value> [0..1] </...></pre>

ComplexType: AnswerIntegerType

Abstract	no
XML Instance Representation	<pre><...> <Default>xs:integer</Default> [0..1] <Value>xs:integer</Value> [0..1] </...></pre>

ComplexType: AnswerStringType

Abstract	no
XML Instance Representation	<pre><...> <Default>xs:string</Default> [0..1] <Value>xs:string</Value> [0..1] </...></pre>

ComplexType: AnswerYesNoUnknownType

Abstract	no
XML Instance Representation	<pre><...> <Default>_ComplexType: YesNoUnknownType_</Default> [0..1] <Value>_ComplexType: YesNoUnknownType_</Value> [0..1] </...></pre>

ComplexType: AwaitPartControlType

Abstract	no
XML Instance Representation	<pre><...> <ExpirationDate>xs:dateTime</ExpirationDate> [0..1] </...></pre>

ComplexType: BooleanStoryType

Abstract	no
Parent type	_ComplexType: StoryBaseType
XML Instance Representation	<pre><...> [BASE TYPE _ComplexType: StoryBaseType_] <Creation>xs:dateTime</Creation> [1..1] <StoryID>_SimpleType: IDType_</StoryID> [1..1] [END BASE TYPE] <Valid>xs:boolean</Valid> [1..1] </...></pre>

ComplexType: CaseContextBaseType

Abstract	no
XML Instance Representation	<pre><...> <ReceivedStoryIDs>_ComplexType: ReceivedStoriesType_</ReceivedStoryIDs> [0..1] <SuppressedSenderStoryIDs>_ComplexType: ReceivedStoriesType_</SuppressedSenderStoryIDs> [0..1] <SuppressedInstitutionStoryIDs>_ComplexType: ReceivedStoriesType_</SuppressedInstitutionStoryIDs> [0..1] <Warning>_ComplexType: StoryNotificationsType_</Warning> [0..1] <Info>_ComplexType: StoryNotificationsType_</Info> [0..1] </...></pre>

ComplexType: CaseContextType

Abstract	no
Parent type	_ComplexType: CaseContextBaseType
XML Instance Representation	<pre><...> [BASE TYPE _ComplexType: CaseContextBaseType_] <ReceivedStoryIDs>_ComplexType: ReceivedStoriesType_</ReceivedStoryIDs> [0..1] <SuppressedSenderStoryIDs>_ComplexType: ReceivedStoriesType_</SuppressedSenderStoryIDs> [0..1] <SuppressedInstitutionStoryIDs>_ComplexType: ReceivedStoriesType_</SuppressedInstitutionStoryIDs> [0..1] <Warning>_ComplexType: StoryNotificationsType_</Warning> [0..1] <Info>_ComplexType: StoryNotificationsType_</Info> [0..1] [END BASE TYPE] <Credentials>_ComplexType: CredentialsType_</Credentials> [1..1] </...></pre>

ComplexType: CheckInteroperabilityRequestType

Abstract	no
----------	----

XML Instance Representation	<pre><...> <UserAgent>„ComplexType: UserAgentType“</UserAgent> [1..1] <UmlautString>xs:string</UmlautString> [1..1] <FirstOperand>„SimpleType: SalaryAmountType“</FirstOperand> [1..1] <SecondOperand>„SimpleType: SalaryAmountType“</SecondOperand> [1..1] <SystemDateTime>xs:dateTime</SystemDateTime> [1..1] <MonitoringID>„SimpleType: MonitoringIDType“</MonitoringID> [0..1] </...></pre>
-----------------------------	---

ComplexType: CheckInteroperabilityResponseType

Abstract	no
XML Instance Representation	<pre><...> <UserAgent>„ComplexType: UserAgentType“</UserAgent> [1..1] <UmlautStringIsCorrect>„SimpleType: SimpleBooleanType“</UmlautStringIsCor\ rect> [1..1] <FirstOperandIsCorrect>„SimpleType: SimpleBooleanType“</FirstOperandIsCor\ rect> [1..1] <UmlautString>xs:string</UmlautString> [1..1] <AdditionResult>„SimpleType: SalaryAmountType“</AdditionResult> [1..1] <SubtractionResult>„SimpleType: SalaryAmountType“</SubtractionResult> [1..1] <SystemDateTime>xs:dateTime</SystemDateTime> [1..1] </...></pre>

ComplexType: CompanyUIDType

Abstract	no
XML Instance Representation	<pre><...> <UID-BFS>„ComplexType: UID-BFS-UnknownType“</UID-BFS> [1..1] <DelegateUID-BFS>„SimpleType: UID-BFSType“</DelegateUID-BFS> [0..1] </...></pre>

ComplexType: CompletionType

Abstract	no
Parent type	„ComplexType: StoryBaseType“
Short description	Informationen zur Freigabe der Daten.
XML Instance Representation	<pre><...> [BASE TYPE „ComplexType: StoryBaseType“] <Creation>xs:dateTime</Creation> [1..1] <StoryID>„SimpleType: IDType“</StoryID> [1..1] [END BASE TYPE] <Completion>„ComplexType: AccessInformationType“</Completion> [1..1] <Credentials>„ComplexType: ResultType“</Credentials> [0..1] </...></pre>

ComplexType: ConsumerFaultType

Abstract	no
Parent type	„ComplexType: ResponseType“
XML Instance Representation	<pre><...> [BASE TYPE „ComplexType: ResponseType“] <ResponseContext>„ComplexType: ResponseContextType“</ResponseContext> [1..1] [END BASE TYPE] <FaultState>„ComplexType: FaultStateType“</FaultState> [1..1] </...></pre>

ComplexType: CredentialsType

Abstract	no
Translation	Berechtigungsnachweis
Short description	Berechtigungsnachweis
XML Instance Representation	<pre><...> <Key>xs:string</Key> [1..1] <Password>xs:string</Password> [1..1] </...></pre>

ComplexType: DialogMessageType

Abstract	no
Parent type	„ComplexType: StoryBaseType“
Technical description	Semistrukturierte Daten für Dialog zwischen den Fall-Teilnehmern.
XML Instance Representation	<pre> <...> [BASE TYPE „ComplexType: StoryBaseType“] <Creation>xs:dateTime</Creation> [1..1] <StoryID>„SimpleType: IDType“</StoryID> [1..1] [END BASE TYPE] <StandardDialogID>„SimpleType: StandardFormIDType“</StandardDialogID> [1..1] <Previous>„ComplexType: PreviousType“</Previous> [0..1] <Title>„SimpleType: IDType“</Title> [0..1] <Description>xs:token</Description> [0..1] <Paragraph>„ComplexType: ParagraphType“</Paragraph> [1..unbounded] <Section>„ComplexType: SectionType“</Section> [0..unbounded] </...> </pre>

ComplexType: DistributorRequestContextType

Abstract	no
XML Instance Representation	<pre> <...> <UserAgent>„ComplexType: UserAgentType“</UserAgent> [1..1] <TransmissionDate>xs:dateTime</TransmissionDate> [1..1] <DistributorRequestID>„SimpleType: IDType“</DistributorRequestID> [1..1] <VersionMappingFrom>„ComplexType: VersionMappingFromType“</VersionMapping\ From> [0..1] <ProducerSecurityTokens>„ComplexType: ProducerSecurityTokensType“</ProducerSecuri\ tyTokens> [1..1] <SignatureCertificateUID-BFS>„ComplexType: SignatureCertificateUID-BFSType“</ SignatureCertificateUID-BFS> [0..1] <ProducerResponseNotifications>„ComplexType: FeedbackNotificationsType“</Producer\ ResponseNotifications> [1..1] <ConsumerNotifications>„ComplexType: FeedbackNotificationsType“</ConsumerNotifica\ tions> [0..1] </...> </pre>

ComplexType: DuplicateType

Abstract	no
XML Instance Representation	<pre> <...> <LastDistributorRequestID>„SimpleType: IDType“</LastDistributorRequestID> [1..1] </...> </pre>

ComplexType: EmptyType

Abstract	no
XML Instance Representation	<pre> <...> </...> </pre>

ComplexType: ErrorResponseType

Abstract	no
Translation	Fehler
Short description	Die Verarbeitung war nicht erfolgreich und es sind Fehler aufgetreten.
XML Instance Representation	<pre> <...> <EndUserInformation>xs:string</EndUserInformation> [1..1] <DetailInformation>xs:string</DetailInformation> [0..1] [START CHOICE] <FaultInformation>„ComplexType: ConsumerFaultType“</FaultInformation> [1..1] <PlannedMaintenance>„ComplexType: PlannedMaintenanceWindowType“</PlannedMainten\ ance> [1..1] [END CHOICE] </...> </pre>

ComplexType: FaultStateType

Abstract	no
----------	----

Translation	Fehler Status
XML Instance Representation	<pre> <...> <Code> „SimpleType: FaultCodeType“ </Code> [1..1] <Error> „ComplexType: NotificationsType“ </Error> [0..1] <Warning> „ComplexType: NotificationsType“ </Warning> [0..1] <Info> „ComplexType: NotificationsType“ </Info> [0..1] </...> </pre>

ComplexType: FaultType

Abstract	no
Parent type	„ComplexType: ResponseType“
XML Instance Representation	<pre> <...> [BASE TYPE „ComplexType: ResponseType“] <ResponseContext> „ComplexType: ResponseContextType“ </ResponseContext> [1..1] [END BASE TYPE] [START CHOICE] <Fault> „ComplexType: FaultStateType“ </Fault> [1..1] <PlannedMaintenance> „ComplexType: PlannedMaintenanceWindowType“ </PlannedMaintenance> [1..1] [END CHOICE] </...> </pre>

ComplexType: FeedbackNotificationsType

Abstract	no
XML Instance Representation	<pre> <...> <Warning> „ComplexType: NotificationType“ </Warning> [0..unbounded] <Info> „ComplexType: NotificationType“ </Info> [0..unbounded] </...> </pre>

ComplexType: GetStatusRequestType

Abstract	no
Parent type	„ComplexType: RequestType“
XML Instance Representation	<pre> <...> [BASE TYPE „ComplexType: RequestType“] <RequestContext> „ComplexType: RequestContextType“ </RequestContext> [1..1] [END BASE TYPE] <JobKey> „SimpleType: JobKeyType“ </JobKey> [1..1] </...> </pre>

ComplexType: GetStatusResponseType

Abstract	no
Parent type	„ComplexType: ResponseType“
XML Instance Representation	<pre> <...> [BASE TYPE „ComplexType: ResponseType“] <ResponseContext> „ComplexType: ResponseContextType“ </ResponseContext> [1..1] [END BASE TYPE] <JobFinished> „SimpleType: SimpleBooleanType“ </JobFinished> [1..1] </...> </pre>

ComplexType: InitialResponseType

Abstract	no
Parent type	„ComplexType: ResponseType“
XML Instance Representation	<pre> <...> [BASE TYPE „ComplexType: ResponseType“] <ResponseContext> „ComplexType: ResponseContextType“ </ResponseContext> [1..1] [END BASE TYPE] <JobKey> „SimpleType: JobKeyType“ </JobKey> [1..1] </...> </pre>

ComplexType: MessageType

Abstract	no
----------	----

XML Instance Representation	<pre><...> </...></pre>
-----------------------------	-------------------------------------

ComplexType: NotificationType

Abstract	no
Translation	Meldung
Short description	Meldung
XML Instance Representation	<pre><...> <QualityLevel>„SimpleType: QualityLevelType“</QualityLevel> [1..1] <DescriptionCode>„SimpleType: DescriptionCodeType“</DescriptionCode> [1..1] <Description>xs:string</Description> [1..1] </...></pre>

ComplexType: NotificationsStoryType

Abstract	no
Parent type	„ComplexType: StoryBaseType“
XML Instance Representation	<pre><...> [BASE TYPE „ComplexType: StoryBaseType“] <Creation>xs:dateTime</Creation> [1..1] <StoryID>„SimpleType: IDType“</StoryID> [1..1] [END BASE TYPE] <Notifications>„ComplexType: NotificationsType“</Notifications> [1..1] </...></pre>

ComplexType: NotificationsType

Abstract	no
XML Instance Representation	<pre><...> <Notification>„ComplexType: NotificationType“</Notification> [1..unbounded] </...></pre>

ComplexType: ParagraphAnswerType

Abstract	no
XML Instance Representation	<pre><...> [START CHOICE] <String>„ComplexType: AnswerStringType“</String> [1..1] <Integer>„ComplexType: AnswerIntegerType“</Integer> [1..1] <Double>„ComplexType: AnswerDoubleType“</Double> [1..1] <Boolean>„ComplexType: AnswerBooleanType“</Boolean> [1..1] <Date>„ComplexType: AnswerDateType“</Date> [1..1] <DateTime>„ComplexType: AnswerDateTimeType“</DateTime> [1..1] <YesNoUnknown>„ComplexType: AnswerYesNoUnknownType“</YesNoUnknown> [1..1] <Amount>„ComplexType: AnswerAmountType“</Amount> [1..1] [END CHOICE] <Problem>„SimpleType: NotEmptyStringType“</Problem> [0..1] </...></pre>

ComplexType: ParagraphType

Abstract	no
XML Instance Representation	<pre><...> <ID>xs:short</ID> [1..1] <Label>xs:token</Label> [1..1] [START CHOICE] <Value>„ComplexType: ParagraphValueType“</Value> [0..1] <Answer>„ComplexType: ParagraphAnswerType“</Answer> [0..1] [END CHOICE] </...></pre>

ComplexType: ParagraphValueType

Abstract	no
XML Instance Representation	<pre><...></pre>

	<pre> [START CHOICE] <String>xs:string</String> [1..1] <Integer>xs:integer</Integer> [1..1] <Double>xs:double</Double> [1..1] <Boolean>xs:boolean</Boolean> [1..1] <Date>xs:date</Date> [1..1] <DateTime>xs:dateTime</DateTime> [1..1] <YesNoUnknown>„SimpleType: YesNoUnknownType“</YesNoUnknown> [1..1] <Amount>„SimpleType: SalaryAmountType“</Amount> [1..1] [END CHOICE] </...> </pre>
--	---

ComplexType: PingConsumerRequestType

Abstract	no
XML Instance Representation	<pre> <...> <UserAgent>„ComplexType: UserAgentType“</UserAgent> [1..1] <Timestamp>xs:dateTime</Timestamp> [1..1] <NextCheck>xs:dateTime</NextCheck> [1..1] <RegisteredMaintenance>„ComplexType: RegisteredMaintenanceType“</RegisteredMain\ tenance> [0..1] </...> </pre>

ComplexType: PingConsumerResponseType

Abstract	no
XML Instance Representation	<pre> <...> <UserAgent>„ComplexType: UserAgentType“</UserAgent> [1..1] <Timestamp>xs:dateTime</Timestamp> [1..1] [START CHOICE] <PlannedMaintenance>„ComplexType: PlannedMaintenanceType“</PlannedMaintenan\ ce> [1..1] <NoPlannedMaintenance>„ComplexType: EmptyType“</NoPlannedMaintenance> [1..1] [END CHOICE] </...> </pre>

ComplexType: PingRequestType

Abstract	no
XML Instance Representation	<pre> <...> <UserAgent>„ComplexType: UserAgentType“</UserAgent> [1..1] <SystemDateTime>xs:dateTime</SystemDateTime> [1..1] <MonitoringID>„SimpleType: MonitoringIDType“</MonitoringID> [0..1] </...> </pre>

ComplexType: PingResponseType

Abstract	no
XML Instance Representation	<pre> <...> <UserAgent>„ComplexType: UserAgentType“</UserAgent> [1..1] <SystemDateTime>xs:dateTime</SystemDateTime> [1..1] </...> </pre>

ComplexType: PlannedMaintenanceType

Abstract	no
XML Instance Representation	<pre> <...> <Start>xs:dateTime</Start> [1..1] <End>xs:dateTime</End> [1..1] <ProducerMessages>„ComplexType: ProducerMessagesType“</ProducerMessages> [1..1] </...> </pre>

ComplexType: PlannedMaintenanceWindowType

Abstract	no
XML Instance Representation	<pre> <...> <Start>xs:dateTime</Start> [1..1] <End>xs:dateTime</End> [1..1] <Message>xs:string</Message> [1..1] </...> </pre>

ComplexType: PreviousType

Abstract	no
XML Instance Representation	<pre><...> [START CHOICE] <RequestStoryID> „SimpleType: IDType“ </RequestStoryID> [1..1] <ResponseStoryID> „SimpleType: IDType“ </ResponseStoryID> [1..1] [END CHOICE] </...></pre>

ComplexType: ProducerMessageType

Abstract	no
XML Instance Representation	<pre><...> <Message> „ComplexType: MessageType“ </Message> [3..unbounded] </...></pre>

ComplexType: ProducerSecurityTokensType

Abstract	no
XML Instance Representation	<pre><...> <Timestamp>xs:dateTime</Timestamp> [1..unbounded] <X509Certificate> „ComplexType: X509CertificateType“ </X509Certificate> [1..unbounded] </...></pre>

ComplexType: ReceivedStoriesType

Abstract	no
XML Instance Representation	<pre><...> <StoryID> „SimpleType: IDType“ </StoryID> [1..unbounded] </...></pre>

ComplexType: RegisteredMaintenanceType

Abstract	no
XML Instance Representation	<pre><...> <Start>xs:dateTime</Start> [1..1] <End>xs:dateTime</End> [1..1] </...></pre>

ComplexType: RequestContextType

Abstract	no
Translation	Kontext der Anfrage
Short description	Der RequestContext enthält Informationen zum Zeitpunkt der Übermittlung, dem Absender und der Sprache.
XML Instance Representation	<pre><...> <UserAgent> „ComplexType: UserAgentType“ </UserAgent> [1..1] <CompanyName> „SimpleType: NotEmptyStringType“ </CompanyName> [1..1] <TransmissionDate>xs:dateTime</TransmissionDate> [1..1] <RequestID> „SimpleType: IDType“ </RequestID> [1..1] <LanguageCode> „SimpleType: LanguageCodeType“ </LanguageCode> [1..1] <MonitoringID> „SimpleType: MonitoringIDType“ </MonitoringID> [0..1] </...></pre>

ComplexType: RequestType

Abstract	no
XML Instance Representation	<pre><...> <RequestContext> „ComplexType: RequestContextType“ </RequestContext> [1..1] </...></pre>

ComplexType: ResponseContextType

Abstract	no
Translation	Kontext der Antwort
Short description	Der ResponseContext enthält Informationen zum Zeitpunkt der Übermittlung, dem Absender und der Sprache.
XML Instance Representation	<pre><...> <UserAgent>„ComplexType: UserAgentType“</UserAgent> [1..1] <InstitutionName>xs:string</InstitutionName> [1..1] <TransmissionDate>xs:dateTime</TransmissionDate> [1..1] <ResponseID>„SimpleType: IDType“</ResponseID> [1..1] <RequestID>„SimpleType: IDType“</RequestID> [1..1] </...></pre>

ComplexType: ResponseType

Abstract	no
XML Instance Representation	<pre><...> <ResponseContext>„ComplexType: ResponseContextType“</ResponseContext> [1..1] </...></pre>

ComplexType: ResultType

Abstract	no
XML Instance Representation	<pre><...> <Credentials>„ComplexType: CredentialsType“</Credentials> [1..1] </...></pre>

ComplexType: SectionType

Abstract	no
XML Instance Representation	<pre><...> <Heading>„SimpleType: IDType“</Heading> [0..1] <Description>xs:token</Description> [0..1] </...></pre>

ComplexType: SignatureCertificateUID-BFSType

Abstract	no
XML Instance Representation	<pre><...> <CommonName>xs:string</CommonName> [1..1] <UID>xs:string</UID> [1..1] </...></pre>

ComplexType: StoryBaseType

Abstract	no
XML Instance Representation	<pre><...> <Creation>xs:dateTime</Creation> [1..1] <StoryID>„SimpleType: IDType“</StoryID> [1..1] </...></pre>

ComplexType: StoryNotificationType

Abstract	no
Parent type	„ComplexType: NotificationType“
XML Instance Representation	<pre><...> [BASE TYPE „ComplexType: NotificationType“] <QualityLevel>„SimpleType: QualityLevelType“</QualityLevel> [1..1] <DescriptionCode>„SimpleType: DescriptionCodeType“</DescriptionCode> [1..1] <Description>xs:string</Description> [1..1] [END BASE TYPE] <StoryID>„SimpleType: IDType“</StoryID> [0..1]</pre>

	</...>
--	--------

ComplexType: StoryNotificationsType

Abstract	no
XML Instance Representation	<pre><...> <Notification>„ComplexType: StoryNotificationType“ </Notification> [1..unbounded] </...></pre>

ComplexType: SubstitutionMappingType

Abstract	no
XML Instance Representation	<pre><...> <MappedPredecessorDistributorRequestID>„SimpleType: IDType“ </MappedPredecessorDis- tributorRequestID> [1..1] <MappedPredecessorConsumerResponseID>„SimpleType: IDType“ </MappedPredecessorConsu- merResponseID> [1..1] </...></pre>

ComplexType: SynchronizeRequestType

Abstract	no
Parent type	„ComplexType: RequestType“
XML Instance Representation	<pre><...> [BASE TYPE „ComplexType: RequestType“] <RequestContext>„ComplexType: RequestContextType“ </RequestContext> [1..1] [END BASE TYPE] <Sender>„ComplexType: CompanyUIDType“ </Sender> [1..1] </...></pre>

ComplexType: TimePeriodType

Abstract	no
XML Instance Representation	<pre><...> <from>xs:date</from> [1..1] <until>xs:date</until> [1..1] </...></pre>

ComplexType: UID-BFS-UnknownType

Abstract	no
Translation	Unternehmens UID-BFS
Short description	Unternehmens-Identifikationsnummer / UID-BFS
XML Instance Representation	<pre><...> [START CHOICE] <UID>„SimpleType: UID-BFSType“ </UID> [1..1] <Unknown>„ComplexType: EmptyType“ </Unknown> [1..1] [END CHOICE] </...></pre>

ComplexType: UserAgentType

Abstract	no
Translation	Applikationsinformation
Short description	Beschreibung der wesentlichen System-Identifikation-Daten
Technical description	Zur Qualitätssicherung des Übermittlungsprozesses werden die wesentlichen Informationen der beteiligten gesichert
XML Instance Representation	<pre><...> <Producer>„SimpleType: NotEmptyStringType“ </Producer> [1..1] </...></pre>

	<pre> <Name>__SimpleType: NotEmptyStringType" </Name> [1..1] <Version>__SimpleType: NotEmptyStringType" </Version> [1..1] <StandardVersion>xs:decimal</StandardVersion> [1..1] <Certificate>__SimpleType: NotEmptyStringType" </Certificate> [1..1] </...> </pre>
--	---

ComplexType: UserNotificationType

Abstract	no
XML Instance Representation	<pre> <...> <Name>xs:string</Name> [1..1] <EmailAddress>__SimpleType: EmailAddressType" </EmailAddress> [1..1] <PhoneNumber>xs:string</PhoneNumber> [1..1] </...> </pre>

ComplexType: VersionMappingFromType

Abstract	no
XML Instance Representation	<pre> <...> <WSDLNamespace>xs:anyURI</WSDLNamespace> [1..1] <ServiceTypesNamespace>xs:anyURI</ServiceTypesNamespace> [1..1] <MinorVersion>xs:decimal</MinorVersion> [1..1] </...> </pre>

ComplexType: X509CertificateType

Abstract	no
XML Instance Representation	<pre> <...> <Usage>__SimpleType: UsageType" </Usage> [1..1] <DistinguishedNameOwner>xs:string</DistinguishedNameOwner> [1..1] <DistinguishedNameIssuer>xs:string</DistinguishedNameIssuer> [1..1] <SecuredElement>xs:string</SecuredElement> [1..unbounded] <PEM>xs:base64Binary</PEM> [1..1] </...> </pre>

SimpleType: DescriptionCodeType

Translation	Beschreibungscode
Technical description	Severity: Information Code 9999 ist immer für Freitext reserviert. Die restlichen Codes sind dynamisch in AcknowledgementNotification spezifiziert.
Content type	Restriction
Base type	xs:nonNegativeInteger
Facets	<ul style="list-style-type: none"> TotalDigits: 7

SimpleType: EmailAddressType

Translation	Email Adresse
Short description	Email Adresse
Technical description	Email Adresse
Content type	Restriction
Base type	xs:string
Facets	<ul style="list-style-type: none"> Pattern: [^@]+@[^\.]+\..+

SimpleType: FaultCodeType

Translation	Fehler-Code
Content type	Restriction
Base type	xs:NMTOKEN

Facets	<ul style="list-style-type: none"> • Enum: NOT_accepted • Enum: NOT_plausible • Enum: NOT_valid
--------	--

SimpleType: IDType

Content type	Restriction
Base type	xs:string
Facets	<ul style="list-style-type: none"> • MinLength: 1 • MaxLength: 255

SimpleType: InstanceRefIDType

Translation	Instance Referenz ID
Content type	Restriction
Base type	xs:string
Facets	<ul style="list-style-type: none"> • Pattern: #.*

SimpleType: JobKeyType

Translation	Eindeutiger Bezeichner für den Job
Short description	Eindeutiger Bezeichner für den Job
Content type	Restriction
Base type	xs:string
Facets	<ul style="list-style-type: none"> • MinLength: 10

SimpleType: LanguageCodeType

Translation	Sprachcode
Short description	Sprachcode
Content type	Restriction
Base type	xs:NMTOKEN
Facets	<ul style="list-style-type: none"> • Enum: de • Enum: fr • Enum: it • Enum: en

SimpleType: Max100PercentType

Translation	Prozent (maximal 100%)
Content type	Restriction
Base type	xs:decimal
Facets	<ul style="list-style-type: none"> • MaxInclusive: 100.00 • Pattern: [0-9]+\.[0-9]{2}

SimpleType: MonitoringIDType

Translation	KontrollID
-------------	------------

Short description	Die MonitoringID erlaubt es, auf den Testsystemen Übermittlungen den Benutzern zuzuweisen. Sie ist in der Produktion überflüssig.
Technical description	Die KontrollID wird vor allem in der Referenzapplikation zur Aufteilung der Daten verwendet
Content type	Restriction
Base type	xs:string
Facets	<ul style="list-style-type: none"> • MinLength: 1 • MaxLength: 32

SimpleType: NotEmptyStringType

Content type	Restriction
Base type	xs:string
Facets	<ul style="list-style-type: none"> • MinLength: 1

SimpleType: PercentType

Translation	Prozent
Content type	Restriction
Base type	xs:decimal
Facets	<ul style="list-style-type: none"> • Pattern: [0-9]+\.[0-9]{2}

SimpleType: QualityLevelType

Translation	Qualität-Stufen
Short description	Qualität-Stufen der Übermittlung
Technical description	Folgende Stufen gelten Validity: erste Stufe; Plausibility: zweite Stufe; Acceptance: dritte Stufe; Comment: vierte Stufe;
Content type	Restriction
Base type	xs:NMTOKEN
Facets	<ul style="list-style-type: none"> • Enum: Validity • Enum: Plausibility • Enum: Acceptance • Enum: Comment

SimpleType: SalaryAmountType

Translation	LohnbetragsTyp
Short description	LohnbetragsTyp
Technical description	LohnbetragsTyp
Content type	Restriction
Base type	xs:decimal
Facets	<ul style="list-style-type: none"> • Pattern: [\-]?[0-9]+\.[0-9]{2}

SimpleType: SimpleBooleanType

Translation	SimpleBoolean
Short description	Boolean
Content type	Restriction
Base type	xs:boolean
Facets	<ul style="list-style-type: none"> • Pattern: true • Pattern: false

SimpleType: StandardFormIDType

Translation	Standard Formular ID
Content type	Restriction
Base type	„SimpleType: IDType“
Facets	<ul style="list-style-type: none"> • Pattern: notStandard [0-9]{4}\.[0-9]{4}\.[0-9]{4}-[0-9]{3}

SimpleType: UID-BFSType

Translation	Unternehmens UID-BFS Typ
Short description	Unternehmens UID-BFS Typ
Content type	Restriction
Base type	xs:NMTOKEN
Facets	<ul style="list-style-type: none"> • Pattern: CHE-[0-9]{3}\.[0-9]{3}\.[0-9]{3}

SimpleType: UsageType

Content type	Restriction
Base type	xs:NMTOKEN
Facets	<ul style="list-style-type: none"> • Enum: Signature • Enum: QualifiedSignature • Enum: Encryption

SimpleType: YesNoUnknownType

Translation	ja, nein oder unbekannt
Content type	Restriction
Base type	xs:NMTOKEN
Facets	<ul style="list-style-type: none"> • Enum: yes • Enum: no • Enum: unknown

G.5 Schema Dokumentation Common.xsd

Target Namespace	urn:ch:swissdec:common:v3:20260306
Declared Namespaces	<ul style="list-style-type: none"> • c : urn:ch:swissdec:common:v3:20260306 • ep : urn:ch:swissdec:basis:v1:20260306:components • xs : http://www.w3.org/2001/XMLSchema
Version	0.0

ComplexType: AddressExtensionType

Abstract	no
Parent type	„ComplexType: AddressWorkplaceType“
XML Instance Representation	<pre><...> [BASE TYPE „ComplexType: AddressWorkplaceType“] <ComplementaryLine>xs:string</ComplementaryLine> [0..1] <Street>xs:string</Street> [0..1] <Locality>xs:string</Locality> [0..1] <ZIP-Code>„SimpleType: ZIP-CodeType“ </ZIP-Code> [1..1] <City>xs:string</City> [1..1] <Country>xs:string</Country> [0..1] [END BASE TYPE] <Canton>„SimpleType: CantonAddressType“ </Canton> [0..1] <MunicipalityID>„SimpleType: MunicipalityIDType“ </MunicipalityID> [0..1] </...></pre>

ComplexType: AddressType

Abstract	no
XML Instance Representation	<pre><...> <ComplementaryLine>xs:string</ComplementaryLine> [0..1] <Street>xs:string</Street> [0..1] <Postbox>xs:string</Postbox> [0..1] <Locality>xs:string</Locality> [0..1] <ZIP-Code>„SimpleType: ZIP-CodeType“ </ZIP-Code> [1..1] <City>xs:string</City> [1..1] <Country>xs:string</Country> [0..1] </...></pre>

ComplexType: AddressWorkplaceType

Abstract	no
XML Instance Representation	<pre><...> <ComplementaryLine>xs:string</ComplementaryLine> [0..1] <Street>xs:string</Street> [0..1] <Locality>xs:string</Locality> [0..1] <ZIP-Code>„SimpleType: ZIP-CodeType“ </ZIP-Code> [1..1] <City>xs:string</City> [1..1] <Country>xs:string</Country> [0..1] </...></pre>

ComplexType: BalanceType

Abstract	no
XML Instance Representation	<pre><...> [START CHOICE] <FavourCompany>„SimpleType: SalaryAmountAbsoluteType“ </FavourCompany> [1..1] <FavourInstitution>„SimpleType: SalaryAmountAbsoluteType“ </FavourInstitution> [1..1] <FavorPerson>„SimpleType: SalaryAmountAbsoluteType“ </FavorPerson> [1..1] [END CHOICE] </...></pre>

ComplexType: CertificateSignRequestBaseType

Abstract	no
Parent type	„ComplexType: StoryBaseType“
XML Instance Representation	<pre><...> [BASE TYPE „ComplexType: StoryBaseType“] <Creation>xs:dateTime</Creation> [1..1] <StoryID>„SimpleType: IDType“ </StoryID> [1..1] [END BASE TYPE] <PEM>xs:base64Binary</PEM> [1..1] </...></pre>

ComplexType: CertificateSignRequestType

Abstract	no
----------	----

Parent type	„ComplexType: CertificateSignRequestBaseType“
XML Instance Representation	<pre><...> [BASE TYPE „ComplexType: CertificateSignRequestBaseType“] [BASE TYPE „ComplexType: StoryBaseType“] <Creation>xs:dateTime</Creation> [1..1] <StoryID>„SimpleType: IDType“ </StoryID> [1..1] [END BASE TYPE] <PEM>xs:base64Binary</PEM> [1..1] [END BASE TYPE] <OneTimePassword>„SimpleType: NotEmptyStringType“ </OneTimePassword> [1..1] </...></pre>

ComplexType: CertificateSignResponseType

Abstract	no
Parent type	„ComplexType: StoryBaseType“
XML Instance Representation	<pre><...> [BASE TYPE „ComplexType: StoryBaseType“] <Creation>xs:dateTime</Creation> [1..1] <StoryID>„SimpleType: IDType“ </StoryID> [1..1] [END BASE TYPE] <SubjectDN>„SimpleType: NotEmptyStringType“ </SubjectDN> [1..1] <IssuerDN>„SimpleType: NotEmptyStringType“ </IssuerDN> [1..1] <NotBefore>xs:dateTime</NotBefore> [1..1] <NotAfter>xs:dateTime</NotAfter> [1..1] <PEM>xs:base64Binary</PEM> [1..1] </...></pre>

ComplexType: CivilStatusAndDateType

Abstract	no
XML Instance Representation	<pre><...> <Status>„SimpleType: CivilStatusType“ </Status> [1..1] <ValidAsOf>xs:date</ValidAsOf> [0..1] </...></pre>

ComplexType: CompanyDescriptionBaseType

Abstract	no
XML Instance Representation	<pre><...> <Name>„ComplexType: CompanyNameType“ </Name> [1..1] <Owner>„ComplexType: CompanyOwnerType“ </Owner> [0..1] <Address>„ComplexType: AddressType“ </Address> [1..1] <UID-BFS>„ComplexType: UID-BFS-UnknownType“ </UID-BFS> [1..1] <Delegate>„ComplexType: DelegateType“ </Delegate> [0..1] </...></pre>

ComplexType: CompanyDescriptionType

Abstract	no
Parent type	„ComplexType: CompanyDescriptionBaseType“
XML Instance Representation	<pre><...> [BASE TYPE „ComplexType: CompanyDescriptionBaseType“] <Name>„ComplexType: CompanyNameType“ </Name> [1..1] <Owner>„ComplexType: CompanyOwnerType“ </Owner> [0..1] <Address>„ComplexType: AddressType“ </Address> [1..1] <UID-BFS>„ComplexType: UID-BFS-UnknownType“ </UID-BFS> [1..1] <Delegate>„ComplexType: DelegateType“ </Delegate> [0..1] [END BASE TYPE] <Workplace>„ComplexType: WorkplaceType“ </Workplace> [1..unbounded] <CompanyWorkingTime>„ComplexType: CompanyWorkingTimeIDType“ </CompanyWorkingTime> [1..unbounded] </...></pre>

ComplexType: CompanyNameType

Abstract	no
XML Instance Representation	<pre><...> <HR-RC-Name>xs:string</HR-RC-Name> [1..1] <ComplementaryLine>xs:string</ComplementaryLine> [0..2] </...></pre>

ComplexType: CompanyOwnerType

Abstract	no
XML Instance Representation	<pre><...> <Firstname>xs:string</Firstname> [1..1] <Lastname>xs:string</Lastname> [1..1] </...></pre>

ComplexType: CompanyWorkingTimeIDType

Abstract	no
XML Instance Representation	<pre><...> <Description>xs:string</Description> [0..1] [START CHOICE] <WeeklyHours>„SimpleType: HoursOrLessonsType“</WeeklyHours> [1..1] <WeeklyLessons>„SimpleType: HoursOrLessonsType“</WeeklyLessons> [1..1] <WeeklyHoursAndLessons>„ComplexType: WeeklyHoursAndLessonsType“</WeeklyHoursAndLessons> [1..1] [END CHOICE] </...></pre>

ComplexType: ContactRequestType

Abstract	no
XML Instance Representation	<pre><...> <Contact>„ComplexType: ContactType“</Contact> [1..1] <Info>„ComplexType: NotificationsType“</Info> [1..1] </...></pre>

ComplexType: ContactStoryType

Abstract	no
Parent type	„ComplexType: StoryBaseType“
XML Instance Representation	<pre><...> [BASE TYPE „ComplexType: StoryBaseType“] <Creation>xs:dateTime</Creation> [1..1] <StoryID>„SimpleType: IDType“</StoryID> [1..1] [END BASE TYPE] <Contact>„ComplexType: ContactType“</Contact> [1..1] </...></pre>

ComplexType: ContactType

Abstract	no
XML Instance Representation	<pre><...> <Name>„SimpleType: NotEmptyStringType“</Name> [1..1] <EmailAddress>„SimpleType: EmailAddressType“</EmailAddress> [0..1] <PhoneNumber>xs:string</PhoneNumber> [0..1] <MobilePhoneNumber>xs:string</MobilePhoneNumber> [0..1] </...></pre>

ComplexType: DelegateType

Abstract	no
XML Instance Representation	<pre><...> <Name>„ComplexType: CompanyNameType“</Name> [1..1] <Owner>„ComplexType: CompanyOwnerType“</Owner> [0..1] <Address>„ComplexType: AddressType“</Address> [1..1] <UID-BFS>„SimpleType: UID-BFSType“</UID-BFS> [1..1] </...></pre>

ComplexType: IdentificationBaseType

Abstract	no
XML Instance Representation	<pre><...></pre>

	<pre> <InsuranceCompanyName>xs:string</InsuranceCompanyName> [1..1] <CustomerId>„SimpleType: NotEmptyStringType“ </CustomerId> [1..1] <ContractId>„SimpleType: NotEmptyStringType“ </ContractId> [1..1] </...> </pre>
--	--

ComplexType: InstitutionDescriptionBaseType

Abstract	no
XML Instance Representation	<pre> <...> <Name>„ComplexType: CompanyNameType“ </Name> [1..1] <Address>„ComplexType: AddressType“ </Address> [1..1] <UID-BFS>„ComplexType: UID-BFS-UnknownType“ </UID-BFS> [1..1] </...> </pre>

ComplexType: NameAndAddressType

Abstract	no
XML Instance Representation	<pre> <...> <Name>xs:string</Name> [1..1] <Address>„ComplexType: AddressType“ </Address> [0..1] </...> </pre>

ComplexType: ParticularsAddressType

Abstract	no
Parent type	„ComplexType: AddressType“
XML Instance Representation	<pre> <...> [BASE TYPE „ComplexType: AddressType“] <ComplementaryLine>xs:string</ComplementaryLine> [0..1] <Street>xs:string</Street> [0..1] <Postbox>xs:string</Postbox> [0..1] <Locality>xs:string</Locality> [0..1] <ZIP-Code>„SimpleType: ZIP-CodeType“ </ZIP-Code> [1..1] <City>xs:string</City> [1..1] <Country>xs:string</Country> [0..1] [END BASE TYPE] <ResidenceCanton>„SimpleType: CantonAndEXType“ </ResidenceCanton> [1..1] <MunicipalityID>„SimpleType: MunicipalityIDType“ </MunicipalityID> [0..1] <DepartureDate>xs:date</DepartureDate> [0..1] </...> </pre>

ComplexType: ParticularsAddressesType

Abstract	no
XML Instance Representation	<pre> <...> <Address>„ComplexType: ParticularsAddressType“ </Address> [0..unbounded] </...> </pre>

ComplexType: ParticularsBaseType

Abstract	no
XML Instance Representation	<pre> <...> <Social-InsuranceIdentification>„ComplexType: Social-InsuranceIdentificationType“ </Social-InsuranceIdentification> [1..1] <EmployeeNumber>xs:string</EmployeeNumber> [1..1] <Lastname>xs:string</Lastname> [1..1] <Firstname>xs:string</Firstname> [1..1] <Sex>„SimpleType: SexType“ </Sex> [1..1] <DateOfBirth>xs:date</DateOfBirth> [1..1] <Nationality>„SimpleType: NationalityType“ </Nationality> [1..1] <CivilStatus>„ComplexType: CivilStatusAndDateType“ </CivilStatus> [1..1] </...> </pre>

ComplexType: ParticularsType

Abstract	no
Parent type	„ComplexType: ParticularsBaseType“
XML Instance Representation	<pre> <...> </pre>

	<pre> [BASE TYPE „ComplexType: ParticularsBaseType“] <Social-InsuranceIdentification> „ComplexType: Social-InsuranceIdentificationTy pe“ </Social-InsuranceIdentification> [1..1] <EmployeeNumber>xs:string</EmployeeNumber> [1..1] <Lastname>xs:string</Lastname> [1..1] <Firstname>xs:string</Firstname> [1..1] <Sex> „SimpleType: SexType“ </Sex> [1..1] <DateOfBirth>xs:date</DateOfBirth> [1..1] <Nationality> „SimpleType: NationalityType“ </Nationality> [1..1] <CivilStatus> „ComplexType: CivilStatusAndDateType“ </CivilStatus> [1..1] [END BASE TYPE] <Addresses> „ComplexType: ParticularsAddressesType“ </Addresses> [1..1] <EmailAddress> „SimpleType: EmailAddressType“ </EmailAddress> [0..1] <PhoneNumber>xs:string</PhoneNumber> [0..1] <MobilePhoneNumber>xs:string</MobilePhoneNumber> [0..1] <ResidenceCategory> „SimpleType: ResidenceCategoryType“ </ResidenceCatego ry> [0..1] <LanguageCode> „SimpleType: LanguageCodeType“ </LanguageCode> [1..1] </...> </pre>
--	--

ComplexType: PersonBaseType

Abstract	no
XML Instance Representation	<pre> <...> <Particulars> „ComplexType: ParticularsType“ </Particulars> [1..1] <Work> „ComplexType: WorkType“ </Work> [1..unbounded] </...> </pre>

ComplexType: RegisterOrganizationAuthenticationAddresseeContextType

Abstract	no
Parent type	„ComplexType: AddresseeResponseContextType“
XML Instance Representation	<pre> <...> [BASE TYPE „ComplexType: AddresseeResponseContextType“] [BASE TYPE „ComplexType: ResponseContextType“] <UserAgent> „ComplexType: UserAgentType“ </UserAgent> [1..1] <InstitutionName>xs:string</InstitutionName> [1..1] <TransmissionDate>xs:dateTime</TransmissionDate> [1..1] <ResponseID> „SimpleType: IDType“ </ResponseID> [1..1] <RequestID> „SimpleType: IDType“ </RequestID> [1..1] [END BASE TYPE] <ProducerResponseNotifications> „ComplexType: FeedbackNotificationsType“ </Produ cerResponseNotifications> [1..1] <Warning> „ComplexType: NotificationsType“ </Warning> [0..1] <Info> „ComplexType: NotificationsType“ </Info> [0..1] [END BASE TYPE] <CertificateRequestID> „SimpleType: IDType“ </CertificateRequestID> [1..1] <TestCase> „ComplexType: EmptyType“ </TestCase> [0..1] </...> </pre>

ComplexType: RegisterOrganizationAuthenticationAddresseeJobStateType

Abstract	no
Parent type	„ComplexType: AddresseeJobType“
XML Instance Representation	<pre> <...> [BASE TYPE „ComplexType: AddresseeJobType“] [BASE TYPE „ComplexType: AddresseeType“] <AddresseeIdentification> „SimpleType: IDType“ </AddresseeIdentificati on> [1..1] [END BASE TYPE] <ProcessByDistributor> „SimpleType: SimpleBooleanType“ </ProcessByDistribu tor> [1..1] [END BASE TYPE] [START CHOICE] <Success> „ComplexType: RegisterOrganizationAuthenticationAddresseeSuccessJobStateType“ </ Success> [1..1] [END CHOICE] </...> </pre>

ComplexType: RegisterOrganizationAuthenticationAddresseeRequestCaseType

Abstract	no
XML Instance Representation	<pre> <...> <CaseContext> „ComplexType: RegisterOrganizationAuthenticationCaseContextType“ </ CaseContext> [1..1] <ReceivedState> „SimpleType: RegisterOrganizationAuthenticationStateType“ </Receive dState> [0..1] </pre>

	</...>
--	--------

ComplexType: RegisterOrganizationAuthenticationAddresseeResponseCaseType

Abstract	no
XML Instance Representation	<pre><...> <CaseContext> „ComplexType: RegisterOrganizationAuthenticationCaseContextType“ </ CaseContext> [1..1] <State> „SimpleType: RegisterOrganizationAuthenticationStateType“ </State> [1..1] <Success> „ComplexType: RegisterOrganizationAuthenticationConsumerSuccessType“ </ Success> [0..1] </...></pre>

ComplexType: RegisterOrganizationAuthenticationAddresseeSuccessJobStateType

Abstract	no
XML Instance Representation	<pre><...> <AddresseeContext> „ComplexType: RegisterOrganizationAuthenticationAddresseeContextType“ </ AddresseeContext> [1..1] <Credentials> „ComplexType: CredentialsType“ </Credentials> [1..1] </...></pre>

ComplexType: RegisterOrganizationAuthenticationCaseContextType

Abstract	no
Parent type	„ComplexType: CaseContextType“
Translation	Fallkontext
Short description	Fallkontext
XML Instance Representation	<pre><...> [BASE TYPE „ComplexType: CaseContextType“] [BASE TYPE „ComplexType: CaseContextBaseType“] <ReceivedStoryIDs> „ComplexType: ReceivedStoriesType“ </ReceivedSto\ ryIDs> [0..1] <SuppressedSenderStoryIDs> „ComplexType: ReceivedStoriesType“ </SuppressedSen\ derStoryIDs> [0..1] <SuppressedInstitutionStoryIDs> „ComplexType: ReceivedStoriesType“ </Suppresse\ dInstitutionStoryIDs> [0..1] <Warning> „ComplexType: StoryNotificationsType“ </Warning> [0..1] <Info> „ComplexType: StoryNotificationsType“ </Info> [0..1] [END BASE TYPE] <Credentials> „ComplexType: CredentialsType“ </Credentials> [1..1] [END BASE TYPE] <CertificateRequestID> „SimpleType: IDType“ </CertificateRequestID> [1..1] <TestCase> „ComplexType: EmptyType“ </TestCase> [0..1] </...></pre>

ComplexType: RegisterOrganizationAuthenticationConsumerResponseType

Abstract	no
XML Instance Representation	<pre><...> <RegisterOrganizationAuthenticationResponse> „ComplexType: RegisterOrganizationAuthenticationAddresseeResponseCaseType“ </RegisterOrganizationAuthenticationResponse> [1..1] </...></pre>

ComplexType: RegisterOrganizationAuthenticationConsumerSuccessType

Abstract	no
Parent type	„ComplexType: StoryBaseType“
XML Instance Representation	<pre><...> [BASE TYPE „ComplexType: StoryBaseType“] <Creation>xs:dateTime</Creation> [1..1] <StoryID> „SimpleType: IDType“ </StoryID> [1..1] [END BASE TYPE] <CompanyName> „ComplexType: CompanyNameType“ </CompanyName> [1..1] <CompanyAddress> „ComplexType: AddressType“ </CompanyAddress> [1..1] <CompanyUID-BFS> „SimpleType: UID-BFSType“ </CompanyUID-BFS> [1..1] <QualityLevel>xs:int</QualityLevel> [1..1] <InstitutionContactPerson> „ComplexType: ContactType“ </InstitutionContactPer\ son> [1..1] <Delegate> „ComplexType: DelegateType“ </Delegate> [0..unbounded] </...></pre>

ComplexType: RegisterOrganizationAuthenticationJobStateType

Abstract	no
Translation	Job Status
Technical description	Antwort Struktur der Adressaten.
XML Instance Representation	<pre><...> <Addressee> „ComplexType: RegisterOrganizationAuthenticationAddresseeJobStateType“ </ Addressee> [1..1] </...></pre>

ComplexType: RegisterOrganizationAuthenticationQuittanceType

Abstract	no
Parent type	„ComplexType: StoryBaseType“
XML Instance Representation	<pre><...> [BASE TYPE „ComplexType: StoryBaseType“] <Creation>xs:dateTime</Creation> [1..1] <StoryID> „SimpleType: IDType“ </StoryID> [1..1] [END BASE TYPE] <X509Subject>c:blubber</X509Subject> [1..1] <CompanyUID-BFS> „SimpleType: UID-BFSType“ </CompanyUID-BFS> [1..1] <AuthorizedForUID-BFS> „SimpleType: UID-BFSType“ </AuthorizedForUID-BFS> [0..1] <Comment> „ComplexType: NotificationsType“ </Comment> [0..1] </...></pre>

ComplexType: RegisterOrganizationAuthenticationResponseType

Abstract	no
Parent type	„ComplexType: ResponseType“
XML Instance Representation	<pre><...> [BASE TYPE „ComplexType: ResponseType“] <ResponseContext> „ComplexType: ResponseContextType“ </ResponseContext> [1..1] [END BASE TYPE] <Addressees> „ComplexType: RegisterOrganizationAuthenticationJobStateType“ </Addres\ sees> [1..1] </...></pre>

ComplexType: RegisterOrganizationAuthenticationSenderRequestCaseType

Abstract	no
Technical description	Fallcontext und Stories
XML Instance Representation	<pre><...> <CaseContext> „ComplexType: RegisterOrganizationAuthenticationCaseContextType“ </ CaseContext> [1..1] <ReceivedState> „SimpleType: RegisterOrganizationAuthenticationStateType“ </Receive\ dState> [0..1] <SignCertificate> „ComplexType: CertificateSignRequestType“ </SignCertifica\ te> [0..1] <RenewCertificate> „ComplexType: CertificateSignRequestBaseType“ </RenewCertifica\ te> [0..1] </...></pre>

ComplexType: RegisterOrganizationAuthenticationSenderResponseCaseType

Abstract	no
Translation	Fall
Short description	Informationen zum Fall
Technical description	Informationen zum Fall
XML Instance Representation	<pre><...> <CaseContext> „ComplexType: RegisterOrganizationAuthenticationCaseContextType“ </ CaseContext> [1..1] <State> „SimpleType: RegisterOrganizationAuthenticationStateType“ </State> [1..1] <Quittance> „ComplexType: RegisterOrganizationAuthenticationQuittanceType“ </Quit\ tance> [0..1] <Certificate> „ComplexType: CertificateSignResponseType“ </Certificate> [0..1] </...></pre>

ComplexType: Social-InsuranceIdentificationType

Abstract	no
XML Instance Representation	<pre><...> [START CHOICE] <SV-AS-Number>„SimpleType: SV-AS-NumberType“</SV-AS-Number> [1..1] <unknown>„ComplexType: EmptyType“</unknown> [1..1] [END CHOICE] </...></pre>

ComplexType: SynchronizeRegisterOrganizationAuthenticationAddresseeResponse

Abstract	no
Parent type	„ComplexType: AddresseeResponseType“
XML Instance Representation	<pre><...> [BASE TYPE „ComplexType: AddresseeResponseType“] <AddresseeContext>„ComplexType: AddresseeResponseContextType“</AddresseeCon\ text> [1..1] [END BASE TYPE] <Addressee>„ComplexType: AddresseeType“</Addressee> [1..1] <Case>„ComplexType: RegisterOrganizationAuthenticationAddresseeResponseCaseType“</ Case> [1..1] </...></pre>

ComplexType: SynchronizeRegisterOrganizationAuthenticationConsumerResponse

Abstract	no
XML Instance Representation	<pre><...> <SynchronizeRegisterOrganizationAuthentication>„ComplexType: SynchronizeRegisterOrganizationAuthenticati SynchronizeRegisterOrganizationAuthentication> [1..1] </...></pre>

ComplexType: SynchronizeRegisterOrganizationAuthenticationResponseType

Abstract	no
Parent type	„ComplexType: ResponseType“
XML Instance Representation	<pre><...> [BASE TYPE „ComplexType: ResponseType“] <ResponseContext>„ComplexType: ResponseContextType“</ResponseContext> [1..1] [END BASE TYPE] [START CHOICE] <Error>„ComplexType: ErrorResponseType“</Error> [1..1] <SynchronizeRegisterOrganizationAuthenticationConsumer>„ComplexType: SynchronizeRegisterOrganizati SynchronizeRegisterOrganizationAuthenticationConsumer> [1..1] [END CHOICE] </...></pre>

ComplexType: SynchronizeRegisterOrganizationAuthenticationSenderType

Abstract	no
Parent type	„ComplexType: AddresseeResponseType“
XML Instance Representation	<pre><...> [BASE TYPE „ComplexType: AddresseeResponseType“] <AddresseeContext>„ComplexType: AddresseeResponseContextType“</AddresseeCon\ text> [1..1] [END BASE TYPE] <Addressee>„ComplexType: AddresseeType“</Addressee> [1..1] <Case>„ComplexType: RegisterOrganizationAuthenticationSenderResponseCaseType“</ Case> [1..1] </...></pre>

ComplexType: TaxAtSourceCategoryType

Abstract	no
----------	----

XML Instance Representation	<pre> <...> [START CHOICE] <TaxAtSourceCode> „SimpleType: TaxAtSourceCodeType“ </TaxAtSourceCode> [1..1] <CategoryPredefined> „SimpleType: CategoryPredefinedType“ </CategoryPredefined> [1..1] <CategoryOpen> „SimpleType: IDType“ </CategoryOpen> [1..1] [END CHOICE] </...> </pre>
-----------------------------	---

ComplexType: WeeklyHoursAndLessonsType

Abstract	no
XML Instance Representation	<pre> <...> <WeeklyHours> „SimpleType: HoursOrLessonsType“ </WeeklyHours> [1..1] <WeeklyLessons> „SimpleType: HoursOrLessonsType“ </WeeklyLessons> [1..1] </...> </pre>

ComplexType: WorkType

Abstract	no
XML Instance Representation	<pre> <...> <WorkingTime>c:blubber</WorkingTime> [1..1] <EntryDate>xs:date</EntryDate> [1..1] <WithdrawalDate>xs:date</WithdrawalDate> [0..1] </...> </pre>

ComplexType: WorkplaceType

Abstract	no
XML Instance Representation	<pre> <...> [START CHOICE] <BUR-REE-Number> „SimpleType: BUR-REE-NumberType“ </BUR-REE-Number> [1..1] <InHouseID> „SimpleType: IDType“ </InHouseID> [1..1] [END CHOICE] <AddressExtended> „ComplexType: AddressExtensionType“ </AddressExtended> [1..1] </...> </pre>

SimpleType: AssuranceCategoryCodeType

Translation	Versicherungskategorie-Code Typ
Short description	Versicherungskategorie-Code Typ
Content type	Restriction
Base type	xs:NMTOKEN
Facets	<ul style="list-style-type: none"> Pattern: [A-Z0-9]{2}

SimpleType: BUR-REE-NumberType

Translation	BUR-Nummer Typ
Content type	Restriction
Base type	xs:NMTOKEN
Facets	<ul style="list-style-type: none"> Pattern: [A-Z][0-9]{8}

SimpleType: CantonAddressType

Translation	KantonsTyp
Short description	KantonsTyp der Schweiz
Content type	Restriction
Base type	„SimpleType: CantonAndEXTType“

Facets	<ul style="list-style-type: none"> • Enum: AG • Enum: AI • Enum: AR • Enum: BE • Enum: BL • Enum: BS • Enum: FR • Enum: GE • Enum: GL • Enum: GR • Enum: JU • Enum: LU • Enum: NE • Enum: NW • Enum: OW • Enum: SG • Enum: SH • Enum: SO • Enum: SZ • Enum: TG • Enum: TI • Enum: UR • Enum: VD • Enum: VS • Enum: ZG • Enum: ZH
--------	--

SimpleType: CantonAndEXType

Translation	KantonsTyp (inkl. EX)
Content type	Restriction
Base type	xs:NMTOKEN
Facets	<ul style="list-style-type: none"> • Enum: AG • Enum: AI • Enum: AR • Enum: BE • Enum: BL • Enum: BS • Enum: FR • Enum: GE • Enum: GL • Enum: GR • Enum: JU • Enum: LU • Enum: NE • Enum: NW • Enum: OW • Enum: SG • Enum: SH • Enum: SO • Enum: SZ • Enum: TG • Enum: TI • Enum: UR • Enum: VD

	<ul style="list-style-type: none"> • Enum: VS • Enum: ZG • Enum: ZH • Enum: EX
--	--

SimpleType: CategoryPredefinedType

Translation	Vordefinierte Kategorien
Short description	<p>Mögliche Werte der vordefinierte Kategorien:</p> <ul style="list-style-type: none"> - HEN, HEY: VR-Honorar an qsP mit Wohnsitz im Ausland - MEN, MEY: Leistungen aus exportierten Mitarbeiterbeteiligungen an qsP mit Wohnsitz im Ausland - NON, NOY: Nicht quellensteuerpflichtig - SFN: Sondervereinbarung mit Frankreich
Technical description	4 mögliche Werte der vordefinierten Kategorien.
Content type	Restriction
Base type	xs:NMTOKEN
Facets	<ul style="list-style-type: none"> • Enum: HEN • Enum: HEY • Enum: MEN • Enum: MEY • Enum: NON • Enum: NOY • Enum: SFN

SimpleType: CivilStatusType

Translation	ZivilstandsTyp
Short description	ZivilstandsTyp
Content type	Restriction
Base type	xs:NMTOKEN
Facets	<ul style="list-style-type: none"> • Enum: unknown • Enum: single • Enum: married • Enum: widowed • Enum: divorced • Enum: separated • Enum: registeredPartnership • Enum: partnershipDissolvedByLaw • Enum: partnershipDissolvedByDeath • Enum: partnershipDissolvedByDeclarationOfLost

SimpleType: EmploymentContractType

Translation	Arbeitsvertragsart
Short description	<p>Arbeitsvertragsart ist als folgende mögliche Werte anzugeben:</p> <ul style="list-style-type: none"> - indefiniteSalaryMth = unbefristeter Vertrag mit

	<ul style="list-style-type: none"> - Monatslohn (indefinite duration with salary per month) - indefiniteSalaryMthAWT = unbefristeter Vertrag mit Monatslohn und - Jahresarbeitszeit (indefinite duration with salary per month and annual working time model) - indefiniteSalaryHrs = unbefristeter Vertrag mit Stundenlohn (indefinite duration with salary per month) - indefiniteSalaryNoTimeConstraint = unbefristeter Vertrag mit Provision, Pauschale, Akkordlohn (indefinite duration with commission, lump sum, piece rate) - fixedSalaryMth = befristeter Vertrag mit Monatslohn (fixed/temporary duration salary per month) - fixedSalaryHrs = befristeter Vertrag mit Stundenlohn (fixed/temporary duration salary per hour) - fixedSalaryNoTimeConstraint = befristeter Vertrag mit Provision, Pauschale, Akkordlohn (fixed/temporary duration with commission, lump sum, piece rate) - apprentice = Lehrvertrag - internshipContract = Praktikumsvertrag
Technical description	Arbeitsvertragsart ist aus 11 möglichen Werte anzugeben.
Content type	Restriction
Base type	xs:NMTOKEN
Facets	<ul style="list-style-type: none"> • Enum: indefiniteSalaryMth • Enum: indefiniteSalaryMthAWT • Enum: indefiniteSalaryHrs • Enum: indefiniteSalaryNoTimeConstraint • Enum: fixedSalaryMth • Enum: fixedSalaryHrs • Enum: fixedSalaryNoTimeConstraint • Enum: apprentice • Enum: internshipContract

SimpleType: HoursOrLessonsType

Translation	Stunden oder Lektionen
Content type	Restriction
Base type	xs:decimal
Facets	<ul style="list-style-type: none"> • Pattern: [0-9]+\.[0-9]{2}

SimpleType: MunicipalityIDType

Translation	Gemeindenummer
-------------	----------------

Content type	Restriction
Base type	xs:int
Facets	<ul style="list-style-type: none"> • MinInclusive: 1 • MaxInclusive: 9999 • TotalDigits: 4

SimpleType: NationalityType

Translation	Staatsangehörigkeit
Short description	Die Codes für eine korrekte Zuteilung der Staatsangehörigkeit sind bei der UNO hinterlegt (ISO 3166)
Technical description	Erweiterung 11= unbekannt 22= staatenlos: Die ISO-Codes wurden auf dem Prod-Distri noch nie geprüft: In der Qualitätsstufe Plausibilität kann evtl. gegen die ISO 3166 Codes geprüft und eine Warnung angezeigt werden. Achtung: Probleme mit bestehenden Datenbeständen (Änderungen der Ländernamen und Verwechslungen)
Content type	Restriction
Base type	xs:string
Facets	<ul style="list-style-type: none"> • Pattern: [A-Z][A-Z] 11 22

SimpleType: PositionType

Translation	Berufliche Stellung
Short description	<p>Berufliche Stellung des Arbeitnehmers:</p> <p>Mögliche Werte:</p> <p>highestCadre: Oberes Kader; middleCadre: Mittleres Kader; lowerCadre: Unteres Kader; lowestCadre: Verantwortlich für die Ausführung der Arbeiten; noCadre: ohne Kaderfunktion;</p>
Content type	Restriction
Base type	xs:NMTOKEN
Facets	<ul style="list-style-type: none"> • Enum: highestCadre • Enum: middleCadre • Enum: lowerCadre • Enum: lowestCadre • Enum: noCadre

SimpleType: RegisterOrganizationAuthenticationStateType

Translation	Status des Falls
Short description	Status des Falls
Content type	Restriction
Base type	xs:string
Facets	<ul style="list-style-type: none"> • Enum: processing • Enum: registered

	<ul style="list-style-type: none"> • Enum: rejected • Enum: verified • Enum: expired
--	---

SimpleType: ResidenceCategoryType

Translation	Aufenthaltskategorien
Short description	<p>Mögliche Werte der Aufenthaltskategorien für Ausländer:</p> <p>shortTerm-L = Kurzaufenthalter (L)</p> <p>annual-B = Jahresaufenthalter (B)</p> <p>settled-C = Niedergelassene (C)</p> <p>crossBorder-G = Grenzgänger (G)</p> <p>asylumSeeker-N = Asylsuchender (N)</p> <p>needForProtection-S = Schutzbedürftige (S)</p> <p>NotificationProcedureForShorttermWork90Days = Meldeverfahren für kurzfristige Erwerbstätigkeit (bis 90 Tage, Schengenregelung)</p> <p>NotificationProcedureForShorttermWork120Days = Meldeverfahren für kurzfristige Erwerbstätigkeit bis 120 Tage</p> <p>ProvisionallyAdmittedForeigners (F) = Vorläufig aufgenommene Ausländer</p> <p>ResidentForeignNationalWithGainfulEmployment (Ci) = Aufenthaltsbewilligung mit Erwerbstätigkeit</p> <p>othersNotSwiss = Andere (nicht Schweizer)</p>
Technical description	Es gibt 11 mögliche Werte der Aufenthaltskategorien für Ausländer.
Content type	Restriction
Base type	xs:NMTOKEN
Facets	<ul style="list-style-type: none"> • Enum: shortTerm-L • Enum: annual-B • Enum: settled-C • Enum: crossBorder-G • Enum: asylumSeeker-N • Enum: needForProtection-S • Enum: NotificationProcedureForShorttermWork90Days • Enum: NotificationProcedureForShorttermWork120Days • Enum: ProvisionallyAdmittedForeigners-F • Enum: ResidentForeignNationalWithGainfulEmployment-Ci • Enum: othersNotSwiss

SimpleType: SV-AS-NumberType

Translation	13-stellige SV-Nr Typ
-------------	-----------------------

Content type	Restriction
Base type	xs:NMTOKEN
Facets	<ul style="list-style-type: none"> Pattern: [0-9]{3}\.[0-9]{4}\.[0-9]{4}\.[0-9]{2} MaxLength: 16

SimpleType: SalaryAmountAbsoluteType

Translation	Absolut-LohnbetragsTyp
Short description	Absolut-LohnbetragsTyp ohne Vorzeichen
Content type	Restriction
Base type	„SimpleType: SalaryAmountType“
Facets	<ul style="list-style-type: none"> Pattern: [0-9]+\.[0-9]{2}

SimpleType: SexType

Translation	Geschlecht
Short description	F weiblich; M männlich
Technical description	In diesem Element wird das Geschlecht der Person angegeben.
Content type	Restriction
Base type	xs:NMTOKEN
Facets	<ul style="list-style-type: none"> Enum: F Enum: M

SimpleType: SupportedRegisterOrganizationAuthenticationSchemaVersionAttributeType

Translation	Unterstützte Minor Schema Versionen
Content type	Restriction
Base type	xs:decimal
Facets	<ul style="list-style-type: none"> Pattern: [0-9]\.[0-9][1-9]\d*\.[0-9] Enum: 0.0

SimpleType: TaxAtSourceCodeType

Translation	QST-Code
Short description	QST-Code
Technical description	QST-Code
Content type	Restriction
Base type	xs:NMTOKEN
Facets	<ul style="list-style-type: none"> Pattern: [A-Z][0-9][Y,N]

SimpleType: ZIP-CodeType

Translation	PLZ Typ
Short description	Postleitzahl
Content type	Restriction

Base type	xs:string
Facets	<ul style="list-style-type: none">• MinLength: 1• MaxLength: 15